

your bank your partner



## आठौं वार्षिक प्रतिवेदन

आर्थिक वर्ष २०७०/०७१



**सिटी डेभलपमेण्ट बैंक लिमिटेड**  
**CITY DEVELOPMENT BANK LIMITED**

“नेपाल राष्ट्र बैंकबाट ‘ख’ वर्गको इजाजतपत्र प्राप्त संस्था (१० जिल्ला कार्यक्षेत्र भएको)”

P.O. Box : 372, Chipledhunga, Pokhara  
Tel. : 061-521505, 521912, Fax : 061-533038  
E-mail : mail@citybanknepal.com

[www.citybanknepal.com](http://www.citybanknepal.com)

## सञ्चालक समिति



राजेन्द्र कुमार बाटाजू  
अध्यक्ष



प्रितममान बुद्धाचार्य  
सञ्चालक



जयेन्द्र गौचन  
सञ्चालक



श्रीकृष्ण रेग्मी  
सञ्चालक



रविन्द्र नाथ बास्तोला  
सञ्चालक-सर्वसाधारण



कर्म कुमारी गुरुङ  
सञ्चालक-सर्वसाधारण



प्रा.डा. यादव प्रसाद शर्मा गौडेल  
सञ्चालक-व्यवसायिक विशेषज्ञ



गणेश बहादुर गुरुङ  
सल्लाहकार



विश्व मोहन अधिकारी  
कम्पनी सचिव

## सिटी डेभलपमेण्ट बैंक लिमिटेड

पोखरा-४, चिप्लेढुङ्गा

### आठौँ वार्षिक साधारण सभा सम्बन्धी सूचना

मिति २०७९/०८/२४ (तदनुसार १० डिसेम्बर २०१४) गते बसेको यस बैंकको सञ्चालक समितिको १०३ औँ बैठकको निर्णयानुसार बैंकको आठौँ वार्षिक साधारण सभा निम्न मिति, समय र स्थानमा देहायका विषयहरू उपर छलफल तथा निर्णय गर्न बस्ने भएको हुँदा सम्पूर्ण शेयरधनी महानुभावहरूको जानकारीका लागि यो सूचना प्रकाशित गरिएको छ ।

#### सभा हुने मिति, समय र स्थान:

सभा हुने मिति :- २०७९ साल पौष १८ गते (तदनुसार जनवरी २, २०१५), शुक्रवार

सभा शुरु हुने समय :- विहान : ९.३० बजे

स्थान :- फूलवारी रिसोर्ट एण्ड स्पा, पोखरा ।

#### छलफलका विषय :

##### (क) सामान्य प्रस्ताव

१. आ.व. २०७०/०७९ को सञ्चालक समितिको प्रतिवेदन उपर छलफल गरी पारित गर्ने ।
२. लेखा परिक्षकको प्रतिवेदन सहितको २०७९ आषाढ मसान्तको वासलात तथा सोही मितिमा समाप्त आ.व. २०७०/०७९ को नाफा-नोक्सान हिसाव र नगद प्रवाह विवरण छलफल गरी पारित गर्ने ।
३. आ.व. २०७९/०७२ को लागि लेखापरिक्षकको नियुक्ती गर्ने र निजको पारिश्रमिक निर्धारण गर्ने । (लेखापरीक्षक सी.ए. जि.पि. राजबाहक पुनः नियुक्तिको लागि योग्य हुनुहुन्छ ।)
४. सर्वसाधारण शेयरधनीहरू (समूह 'ख')को तर्फबाट सञ्चालक समितिमा प्रतिनिधित्व गर्ने २ जना सञ्चालकहरूको निर्वाचन गर्ने ।

##### (ख) विशेष प्रस्ताव

१. सञ्चालक समितिले प्रस्ताव गरे बमोजिम हाल कायम रहेको चुक्ता पूँजी (हकप्रद शेयर बाँडफाँड गर्नु भन्दा पहिला कायम) को २२ प्रतिशतले हुन आउने रकम रु. ६,७७,६०,०००.०० ( अक्षरेपी छ करोड सतहत्तर लाख साठी हजार रुपैया) बराबरको ६,७७,६०० कित्ता बोनस शेयर वितरण गर्ने तथा सो बोनसका लागि आवश्यक कर प्रयोजनार्थ उल्लेखित कायम रहेको चुक्ता पूँजीमा १.१५७८ प्रतिशतले हुन आउने रकम रु. ३५,६६,३१५.७९ (अक्षरेपी पैतिस लाख छैसठ्ठी हजार तिन सय पन्ध्र रुपैया उनासि पैसा) नगद लाभांस वितरण गर्ने सम्बन्धि प्रस्ताव छलफल गरी पारित गर्ने (साधारण सभा प्रयोजनको लागि गरिने शेयरधनी दर्ता पुस्तिका बन्द (Book Close) का दिन कायम चुक्ता पूँजीलाई बोनस वितरणका लागि आधार मानिने) ।
२. विशेष प्रस्ताव नं. १. अनुसार बोनस शेयर वितरण तथा हकप्रद शेयर बाँडफाँड पश्चात कायम हुन आउने चुक्ता पूँजी रु. ४६,८१,६०,०००।०० (अक्षरेपी छ्यालिस करोड एकासी लाख साठी हजार रुपैया ) मा २० प्रतिशत (१० शेयर बराबर २ शेयर) का दरले रु. ९,३६,३२,०००।०० (अक्षरेपी नौ करोड छत्तिस लाख बत्तिस हजार) बराबर ९,३६,३२० कित्ता हकप्रद शेयर जारी गर्ने सम्बन्धि प्रस्ताव छलफल गरी पारित गर्ने ।
३. वर्तमान जारी पूँजी तथा चुक्ता पूँजी (हकप्रद शेयर बाँडफाँड पश्चात् कायम) रु. ४० करोड ४ लाखलाई वृद्धि गरी रु. ५६ करोड १७ लाख ९२ हजार पुर्‍याउने तथा सोहि बमोजिम कम्पनीको प्रबन्धपत्रको सम्बन्धित दफामा आवश्यक संशोधन गर्ने प्रस्ताव छलफल गरी पारित गर्ने ।
४. विकास बैंकको विद्यमान संस्थापक शेयर सर्वसाधारण समूहमा परिवर्तन गरि संस्थापक शेयर तथा साधारण शेयरको अनुपात क्रमशः ५१ प्रतिशत तथा ४९ प्रतिशत कायम गर्ने सम्बन्धि प्रस्ताव छलफल गरी पारित गर्ने ।
५. विशेष प्रस्ताव ४ बमोजिम विकास बैंकको शेयर स्वामित्व परिवर्तनका आधारमा सञ्चालक समितिको संरचना: संस्थापक शेयरधनीको तर्फबाट ३ जना, सर्वसाधारण शेयरधनीको तर्फबाट ३ जना र ब्यावसायिक विशेषज्ञ १ जना गरी ७ जनाको सञ्चालक समिति रहने व्यवस्था छलफल गरि पारित गर्ने ।
६. यस बैंक र अर्को कुनै विदेशी बैंक तथा वित्तीय संस्था (हरु) मिलेर संयुक्त लगानि (Joint Venture) तथा रणनीतिक साझेदारी (Strategic Partnership) गर्ने सम्बन्धमा सम्भावना भएमा वा प्रस्ताव आएमा सो सम्बन्धि प्रस्ताव गर्ने र निर्णय गर्ने प्रस्ताव पारित गर्ने ।
७. यस बैंक र अन्य बैंक तथा वित्तीय संस्थाहरु एक आपसमा गाभ्ने वा गाभिने (Merger/Acquisition) सम्बन्धी प्रस्ताव छलफल गरी पारित गर्ने र सो सम्बन्धमा आवश्यक पर्ने सम्पूर्ण कार्य सम्पादनका लागि सञ्चालक समितिलाई अख्तियारी प्रदान गर्ने प्रस्ताव पारित गर्ने ।
८. विशेष प्रस्ताव अन्तर्गतका पारित प्रस्तावहरु विभिन्न नियमनकारी निकाय नेपाल राष्ट्र बैंक, कम्पनी रजिष्ट्रारको कार्यालय, नेपाल धितोपत्र बोर्ड आदिबाट स्वीकृत लिने वा अभिलेख गराउने सिलसिलामा यस साधारण सभाको तर्फबाट प्रबन्धपत्र, नियमावलीमा आवश्यक संशोधन एवं परिमार्जन समेतको कार्य गर्न सक्ने गरी बैंकको सञ्चालक समितिलाई अख्तियारी प्रदान गर्ने प्रस्ताव पारित गर्ने ।

##### (ग) विविध ।



## साधारण सभा सम्बन्धी अन्य जानकारी

१. वार्षिक साधारण सभालाई ध्यानमा राखी मिति २०७१।१।३ गते देखि २०७१।१।८ सम्म विकास बैंकको शेयरधनी दर्ता किताब बन्द (Book Close) रहने छ। नेपाल स्टक एक्सचेन्ज लिमिटेडमा २०७१।१।२ गतेसम्म कारोबार भई मिति २०७१।१।११ (सात कार्यदिन) गते भित्र यस विकास बैंकको शेयर रजिष्ट्रार एस क्यापिटल लिमिटेड, लाल कोलोनि मार्ग, लालदरवार काठमाडौंमा प्राप्त शेयर नामसारीको लिखतको आधारमा शेयरधनी दर्ता किताबमा कायम शेयरधनीहरूले सो सभामा भाग लिन तथा बोनस तथा नगद लाभांश पाउनेछन्।
२. वार्षिक साधारणसभामा भाग लिन इच्छुक शेयरधनी महानुभावहरूले शेयरप्रमाणपत्र र आफ्नो परिचय खुल्ने प्रमाण वा सोको प्रतिलिपि अनिवार्य रूपमा साथमा लिई आउनुहुन अनुरोध छ।
३. शेयरधनी महानुभावहरूको उपस्थिति पुस्तिकामा दस्तखत गर्न शेयरधनी उपस्थिति पुस्तिका विहान ८.३० बजेदेखि खुला गरिनेछ।
४. एक जना शेयरधनीले एकभन्दा बढीलाई प्रतिनिधि (प्रोक्सी) मुकरर गरेमा प्रतिनिधि (प्रोक्सी) स्वतः बदर हुनेछ। तर, प्रतिनिधि (प्रोक्सी) नियुक्त गरिसकेपछि सम्बद्धशेयरधनीले प्रतिनिधि फेरबदल गर्न चाहेमा यसअघि दिएको प्रतिनिधिपत्र (प्रोक्सी) बदर गरी यो प्रतिनिधिपत्र (प्रोक्सी) लाई मान्यता दिइयोस् भन्ने छुट्टै पत्रसहित प्रोक्सी फाराम विकास बैंकको मुख्य कार्यालयमा सभा शुरू हुनुभन्दा कम्तीमा ४८ घण्टाअगावै दर्ता गराएको अवस्थामा अधिल्लो प्रतिनिधिलाई स्वतः बदर भएको मानी पछिल्लो प्रतिनिधि (प्रोक्सी) लाई मान्यता दिइनेछ। प्रतिनिधि नियुक्त गरिसकेको शेयरधनी आफैं सभामा उपस्थित भई हाजिर पुस्तिकामा दस्तखत गरेमा निजले दिएको प्रतिनिधि (प्रोक्सी) स्वतः बदर हुनेछ।
५. बुँदा नं. १ मा उल्लेख गरेबमोजिम शेयरधनी दर्ता किताबमा कायम शेयरधनीहरू मात्र सो सभाबाट पारित लाभांश रकमको हकदार हुनेछन्।
६. एकभन्दा बढी व्यक्तिहरूको संयुक्त नाममा शेयर दर्ता रहेको अवस्थामा सर्वसम्मतिबाट प्रतिनिधि चयन गरिएको एकजनाले मात्र वा लगत किताबमा पहिलो नाम उल्लेख भएको व्यक्तिले सभामा भाग लिन सक्नेछन्।
७. नाबालक वा मानसिक सन्तुलन ठीक नरहेका शेयरधनीहरूको तर्फबाट बैंकको शेयर लगत दर्ता किताबमा संरक्षकको रूपमा नाम दर्ता भइरहेका महानुभावहरूले सभामा भागलिन, मतदान गर्न वा प्रतिनिधि तोक्न सक्नुहुनेछ।
८. सर्वसाधारण शेयर धनिहरु (समुह ख) को तर्फबाट संचालक समितिमा प्रतिनिधित्व गर्ने सञ्चालक पद संख्या २ जनाको निर्वाचन सम्बन्धि कार्यक्रम निर्वाचन अधिकृतले निर्धारण गरिदिए अनुसार हुनेछ। निर्वाचन सम्बन्धी अन्य जानकारी तथा कार्यक्रम सम्बन्धि सूचना बैंकको केन्द्रिय कार्यालय पोखरा-४, चिप्लेढुंगाको सूचना पार्टीमा टाँस गरिनेछ।
९. साधारणसभा सम्बन्धमा थप जानकारी आवश्यक परेमा कार्यालय समयभित्र विकास बैंकको प्रधान कार्यालय पोखरा-४, चिप्लेढुङ्गामा सम्पर्क राख्न हुन समेत अनुरोध गरिन्छ।
१०. पुनश्च: कम्पनीको संक्षिप्त आर्थिक विवरण यथासम्भव शेयरधनी महानुभावहरूले उपलब्ध गराएको ठेगानामा पठाइएको छ। साथै कम्पनी ऐन २०६३ अनुसारको वार्षिक आर्थिक विवरण, संचालक समितिको प्रतिवेदन र लेखापरीक्षकको प्रतिवेदन शेयरधनी महानुभावहरूले कम्पनीको प्रधान कार्यालय पोखरा-४, चिप्लेढुङ्गा तथा यस विकास बैंकको शेयर रजिष्ट्रार एस क्यापिटल लिमिटेड, लाल कोलोनि मार्ग, लालदरवार काठमाडौंमा आई निरीक्षण गर्न र प्राप्त गर्न सक्ने ब्यहोरा समेत जानकारीका लागी सूचित गरिन्छ। संक्षिप्त आर्थिक विवरणलगायत वार्षिक साधारणसभामा पेश हुने सम्पूर्ण प्रस्तावहरू बैंकको Website: [www.citybanknepal.com](http://www.citybanknepal.com) मा पनि हेर्न सक्नु हुनेछ।

संचालक समितिको आज्ञाले,  
कम्पनी सचिव



## प्रोक्सी फाराम

श्री संचालक समिति,  
सिटी डेभलपमेण्ट बैंक लिमिटेड,  
चिप्लेहुङ्गा, पोखरा ।

विषय : प्रतिनिधि नियुक्त गरेको बारे ।

महाशय,

.....जिल्ला ..... न.पा./गा.वि.स. वडा नं. .... बस्ने म/हामी .....  
..... ले त्यस सिटी डेभलपमेण्ट बैंक लिमिटेडको शेयरवालाको हैसियतले २०७१ साल पौष महिना  
१८ गते शुक्रवारका दिन हुने आठौँ वार्षिक साधारणसभामा स्वयं उपस्थिति भई छलफल तथा निर्णयमा सहभागी हुन नसक्ने  
भएकोले उक्त सभामा भाग लिन तथा मतदान गर्नका लागि.....जिल्ला .....  
न.पा./गा.वि.स. वडा नं. .... बस्ने त्यस बैंकका शेयरधनी श्री .....  
शेयर धनी नं .....लाई मेरो/हाम्रो प्रतिनिधि नियुक्त गरी पठाएको छु/छौं ।

प्रतिनिधि नियुक्त भएको व्यक्तिको  
हस्ताक्षर नमूना :

### निवेदक

दस्तखत :

नाम : .....

ठेगाना : .....

क्रम संख्या : .....

शेयर प्रमाण-पत्र नं. : .....

किता नं.: ..... देखि .....सम्म

मिति : .....

द्रष्टव्य : यो निवेदन साधारण सभा हुनु भन्दा कम्तीमा ४८ घण्टा अगावै बैंकको केन्द्रीय कार्यालयमा पेश गरिसक्नु पर्नेछ ।



सिटी डेभलपमेण्ट बैंक लिमिटेड  
CITY DEVELOPMENT BANK LIMITED  
"नेपाल राष्ट्र बैंकबाट 'ख' वर्गको इजाजतपत्र प्राप्त संस्था"

## प्रवेश-पत्र

शेयरधनिको नाम : .....

शेयर क्रम संख्या नं.: .....

शेयर संख्या : .....

शेयरधनीको सही : .....

.....  
कम्पनी सचिव

आठौँ वार्षिक साधारणसभामा उपस्थित हुन जारी गरिएको प्रवेश-पत्र

द्रष्टव्य :

- शेयरधनी आफैले माथिका खाली ठाउँहरू भर्नुहोला ।
- सभाकक्षमा प्रवेश गर्न यो प्रवेश-पत्र प्रस्तुत गर्न अनिवार्य छ ।

आठौँ

वार्षिक  
साधारणसभा



सिटी डेभलपमेण्ट बैंक लिमिटेड  
CITY DEVELOPMENT BANK LIMITED  
"नेपाल राष्ट्र बैंकबाट 'ख' वर्गको इजाजतपत्र प्राप्त संस्था"

## विषयसूची

क्र.सं.	विषयहरू	पृष्ठ
१	अध्यक्षद्वारा प्रस्तुत प्रतिवेदन	१
२	सञ्चालक समितिको प्रतिवेदनसँग सम्बन्धित थप विषयहरू	७
३	धितोपत्र दर्ता तथा निष्कासन नियमावली २०६५	९
४	लेखापरीक्षकको प्रतिवेदन	१०
५	वासलात	११
६	नाफा-नोक्सान हिसाब	१२
७	नाफा नोक्सान हिसाब बाँडफाँड	१३
८	इक्विटीमा भएको परिवर्तन सम्बन्धी विवरण	१४
९	नगद प्रवाह विवरण	१५
१०	वासलात र नाफा-नोक्सान हिसाबका अनुसूचीहरू	१६-३९
११	प्रमुख लेखा नीतिहरू	४०
१२	लेखा सम्बन्धी टिप्पणीहरू	४३
१३	नेपाल राष्ट्र बैंकबाट वित्तीय विवरण प्रकाशित गर्न दिइएको स्वीकृती पत्र	४९
१४	नेपाल राष्ट्र बैंकबाट दिइएका निर्देशन उपर सञ्चालक समितिको प्रतिवद्धता	५०
१५	प्रबन्धपत्र तथा नियमावलीमा संशोधन प्रस्ताव	५१
१६	वित्तीय भ्रलकहरू	५२



सिटी डेभलपमेण्ट बैंक लिमिटेड  
CITY DEVELOPMENT BANK LIMITED  
"नेपाल राष्ट्र बैंकबाट 'ख' वर्गको इजाजतपत्र प्राप्त संस्था"



# सिटी डेभलपमेण्ट बैंक लिमिटेडको

## आठौँ वार्षिक साधारण सभामा

### सञ्चालक समितिका अध्यक्षद्वारा प्रस्तुत वार्षिक प्रतिवेदन

### आर्थिक वर्ष २०७०/७१

#### शेयरधनी महानुभावहरु,

सिटी डेभलपमेण्ट बैंक लिमिटेडको आठौँ वार्षिक साधारण सभामा उपस्थित सम्पूर्ण शेयरधनी महानुभावहरु एवं अतिथिज्यूहरुलाई सञ्चालक समिति एवं मेरो व्यक्तिगत तर्फबाट हार्दिक स्वागत तथा अभिवादन टर्क्याउँदछु साथै बैंकको विकासमा आदरणीय शेयरधनी महानुभावज्यूहरुले निरन्तर रुपमा प्रदान गर्नु भएको विश्वास, सहयोग, सुझाव तथा मार्गदर्शनका लागि यहाँहरु सबैमा हार्दिक कृतज्ञता ज्ञापन गर्दछु।

आर्थिक वर्ष २०७०/७१ मा भएका सम्पूर्ण आर्थिक क्रियाकलाप, वासलात, नाफा-नोक्सान हिसाब तथा यसको, बाँडफाँड, नगद प्रवाह विवरण तथा अन्य आवश्यक वित्तीय विवरणहरु यहाँहरु समक्ष स्वीकृतीका लागि प्रस्तुत गर्ने अनुमति चाहन्छु।

#### १. बैंकको आर्थिक वर्ष ०७०/०७१ मा भएको वित्तीय कारोबार: सिंहावलोकन

आर्थिक वर्ष ०७०/७१ मा बैंकको वित्तीय फलक समग्रमा उत्साहजनक रह्यो। समीक्षा अवधिमा लगानीको वातावरणमा सुधार देखिएता पनि समग्र देशको तरल राजनैतिक अवस्था, फितलो सुरक्षा व्यवस्था तथा विभिन्न चुनौतीहरु विद्यमान हुँदा अर्थतन्त्रले अपेक्षित गति लिन नसकेको परिस्थिति सबैमा अवगत नै छ। संविधान सभाको चुनाव पश्चात् विप्रेषण आप्रवाहमा (Remittance Inflow) एवम् वैदेशिक सहायता रकम उल्लेख्य रुपमा भित्रिएकाले चालू खाता धनात्मक (Positive) रहि शोधनान्तर बचत कायम रहकोले बैंकिङ प्रणालीमा अधिक तरलता रहन गयो। यसका साथै शेयर एवम् घरजग्गा जस्ता अचल सम्पत्तिको मूल्यमा वृद्धि हुने अवस्थाको सृजना भयो। अधिक तरलताले गर्दा ट्रेजरी बिल्सको बढादर लगभग शून्य प्रतिशतमा रहेको छ र यसमा भएको लगानीबाट प्राप्त हुने व्याजमा समेत उल्लेखनीय कमी आएको देखिन्छ।

समीक्षा अवधिमा बैंक तथा वित्तीय संस्थाहरुमा रहेको अधिक तरलतालाई नेपाल राष्ट्र बैंकद्वारा खुला बजार कारोबार मार्फत् प्रशोचन गरिएको पाइन्छ। यस अवधिमा रिभर्स रिपो मार्फत् पटक पटक गरी ६ अर्ब ५० करोड र सोभै बिक्री बोलकबोल मार्फत् ८ अर्ब ५० करोड बराबरको तरलता प्रशोचन गरिएको छ। अघिल्लो वर्ष सोभै बिक्री बोलकबोल मार्फत् ८ अर्ब ५० करोड बराबरको तरलता प्रशोचन गरिएको थियो। जस्तै गर्दा हाल अधिक तरलताको स्थितिमा केही सुधार भएको महशुस गर्न थालिएको छ। देशमा विद्यमान उपरोक्त समस्या तथा चुनौतिहरुका बावजुद पनि यस बैंकले यो आर्थिक वर्षमा निक्षेप संकलन, कर्जा लगानी, बजार विविधिकरण लगायतका क्षेत्रमा आशातित सफलता प्राप्त गरेको अनुभव मैले गरेको छ। लगानीमा हुने अधिकेंद्रित (Over Concentration) जोखिम न्यून गर्न तथा नेपाल सरकार एवं नेपाल राष्ट्र बैंकद्वारा प्राथमिकताको छनौटमा परेका क्षेत्रहरु अन्तर्गत पर्यटन क्षेत्रमा बैंकले आफ्नो लगानी बढाउँदै लगेको छ भने उर्जाका क्षेत्रमा हालै मात्र सहवित्तीयकरण कर्जाको पार्टनरका रुपमा जलविद्युत (Hydro-power) क्षेत्रमा लगानी गर्ने सम्झौतामा समेत हस्ताक्षर गरेको कुरा यस सम्मानित सभा समक्ष जानकारी गराउन चाहन्छु।

चालु आ.व. मा यस बैंकका प्रमुख वित्तीय विवरणहरु तुलनात्मक रुपमा निम्न वमोजिम प्रस्तुत गरिएको छ।

(रु. हजारमा)

क्र.सं.	विवरण	आर्थिक वर्ष	आर्थिक वर्ष	वार्षिक वृद्धि	
		२०६९/०७०	२०७०/०७१	रकम	प्रतिशत
१.	कुल सम्पत्ति	३,४४४,०९८	४,६६९,५९९	१,२२५,४९९	३५.३५%
२.	कुल निक्षेप	२,९७०,७५०	४,०६०,७०२	१,०८९,९५२	३६.६९%
३.	कुल कर्जा- सापट	२,३०२,४८३	३,९८३,९६९	१,६८१,४८६	७३.२८%
४.	खुद लगानी (द्वास)	६०,६९९	५५,९४८	(४,७५१)	(७.७९)%
५.	कुल सञ्चालन मुनाफा (सम्भावित नोक्सानी व्यवस्था अघि)	१२४,५३४	१५६,२६७	३१,७३३	२५.४८%
६.	कुल खुद मुनाफा	७२,४४९	९२,९९९	२०,५५०	२८.२७%
७.	निष्क्रिय कर्जा (NPA) (प्रतिशतमा)	८३८३	१८,३८६	१०,००३	११९.३२%

२०७१ आषाढ मसान्त सम्ममा नेपालमा “क” वर्ग का वाणिज्य बैंकहरु ३०, “ख” वर्ग का विकास बैंक ८४ र, “ग” वर्गका वित्तीय संस्थाहरु ५३ समेत “क”, “ख” र “ग” वर्गका बैंक तथा वित्तीय संस्थाहरुको संख्या १६७ रहेको छ। त्यस्तैगरी २०७१ असार मसान्त सम्ममा वाणिज्य बैंकहरुको शाखा संख्या १५४७, विकास बैंकहरुको शाखा संख्या ८१८ र फाइनेन्स कम्पनीहरुको शाखा संख्या २३९ समेत गरी माथि उल्लेखित श्रेणीका बैंक तथा वित्तीय संस्थाहरुको कूल शाखा संख्या २६०४ रहेको छ। बैंक तथा वित्तीय संस्थाहरुको शाखा संजालमार्फत सेवा प्रवाह गर्ने प्रवृत्तिलाई विश्लेषण गर्दा समग्र बैंक तथा वित्तीय संस्थाहरुको औसत शाखा संख्या १५.५९ तथा विकास बैंकहरुको औसत शाखा संख्या करिब ९.७५ रहेको देखिन्छ। तुलनात्मक रुपमा हेर्दा हाम्रो बैंकको शाखा संजाल औसतभन्दा केही बढी रहेको छ। “क”, “ख” र “ग” वर्गका बैंक तथा वित्तीय संस्थाहरुको गत वर्षको संख्या १७६ बाट घटेर १६७ पुगनु तथा उक्त बैंक तथा वित्तीय संस्थाहरुको कूल शाखा संख्या २५४२ बाट बढेर २६०४ पुगनुले बैंक तथा वित्तीय संस्थाहरुको संख्यात्मक रुपमा घट्दै गए पनि शाखा सञ्जाल र पूँजी एवं सम्पत्तिको हिसाबले बिगतको तुलनामा मजबूत हुँदै गइरहेको अवस्था छ। साथै समीक्षा अवधिमा यस बैंकका ग्राहकको संख्या निक्षेपतर्फ ५०,२७४ र कर्जातर्फ ६,२८१ पुगेको व्यहोरा पनि अवगत गराउन चाहन्छु।

## २. राष्ट्रिय तथा अन्तर्राष्ट्रिय परिस्थितिबाट बैंकको कारोवारमा परेको असर:

### २.१ राष्ट्रिय आर्थिक परिदृश्य:

आर्थिक वर्ष २०७०/७१ मा खासगरी मौसमी अनुकूलताको कारण कृषि उत्पादनमा विस्तार हुनुका साथै संविधान सभाको चुनाव पश्चात् देशमा शान्तिसुरक्षा एवम् श्रम सम्बन्धमा आएको सुधारका कारण गैर-कृषि क्षेत्र समेत सुधारोन्मुख रहेकोले कुल गार्हस्थ्य उत्पादन वृद्धिदर अधिल्ला वर्षहरुको तुलनामा उच्च रहेको छ। आर्थिक वर्ष २०७०/७१ को एघार महिनामा उपभोक्ता मूल्य सूचकाङ्कमा आधारित औसत मुद्रास्फीति दर ९.१ प्रतिशत रहेको छ। नेपाल राष्ट्र बैंकद्वारा जारी मौद्रिक नीतिमा समेत अधिल्लो वर्षको सोही अवधिमा मुद्रास्फीति दर वार्षिक औसत ९.९ प्रतिशत रहेको पाइन्छ।

नेपाल राष्ट्र बैंकद्वारा प्रस्तुत तथ्यांक वमोजिम २०७१ असार २७ गतेसम्मको नगद प्रवाहमा आधारित तथ्याङ्क वमोजिम कुल सरकारी खर्च ९.६ प्रतिशतले वृद्धि भई रु. ३७० अर्ब ७८ करोड पुगेको पाइन्छ। अधिल्लो वर्ष उक्त खर्च ५.८ प्रतिशतले वृद्धि भएको र समीक्षा अवधिमा स्रोत परिचालनको तुलनामा सरकारका खर्च न्यून रही सरकारी बजेट बचत रहेकोले २०७१ आषाढ २७ गते नेपाल राष्ट्र बैंकमा नेपाल सरकारको रु. ४९ अर्ब ९३ करोड नगद मौज्जात कायम रहेको देखिन्छ। उक्त तथ्यांकले सरकारको विकास खर्चमा शिथिलता आएको देखिन्छ।

### २.२ शोधनान्तर स्थिति (Balance of Payments)

भारतीय रुपैयाँसँगको स्थिर विनिमयदरका कारण आर्थिक वर्ष २०७०/७१ को शुरुका केही महिनासम्म नेपाली रुपैयाँ अमेरिकी डलर लगायतका परिवर्त्य विदेशी मुद्रासँग कमजोर हुँदै गए तापनि पछिल्लो समयमा विनिमयदरमा स्थिरता कायम भई २०७१ असार मसान्तसम्म अमेरिकी डलर एकको विनिमय दर रु. ९५.९० पुगेको छ। गतवर्षको सोही अवधिमा उक्त विनिमय दर रु. ९५.०० रहेको थियो।

आर्थिक वर्ष २०७०/७१ को एघार महिनासम्ममा शोधनान्तर स्थिति रु. १०९ अर्ब ५६ करोडले बचतमा रहेको छ। अधिल्लो आर्थिक वर्षको सोही अवधिमा रु. ५२ अर्ब ६९ करोडले शोधनान्तर बचतमा रहेको थियो। २०७१ जेठ मसान्तमा विदेशी विनिमय सञ्चिति २०७० असार मसान्तको रु. ५३३ अर्ब ३० करोडको तुलनामा २१.४ प्रतिशतले वृद्धि भई रु. ६४७ अर्ब ६४ करोड पुगेको छ। चालु आर्थिक वर्षको जेठ महिनासम्मको आयातलाई आधार मान्दा विद्यमान विदेशी विनिमय सञ्चिति करिब ११.२ महिनाको वस्तु आयात र करिब ९.८ महिनाको वस्तु तथा सेवा आयात धान्न पर्याप्त रहेको छ।

### २.३ अन्तर्राष्ट्रिय आर्थिक परिदृश्य:

अमेरिका, युरो क्षेत्र, जापान लगायतका विकसित मुलुकहरुमा विगत लामो समयदेखि विद्यमान वित्तीय संकटका प्रतिकूल प्रभावहरु अन्त्य भई सन् २०१४/१५ मा यी मुलुकहरुको अर्थतन्त्रमा सुधार हुने अपेक्षा गरिएको छ। तथापि, न्यून मूल्य वृद्धिदरका कारण युरो क्षेत्रमा सम्भावित मन्दीको जोखिम भने कायमै रहेको छ। विकसित मुलुकहरुको अर्थतन्त्रमा देखिएको सुधारसँगै उदीयमान एवम् विकासशील मुलुकहरुको आर्थिक गतिविधिमा विस्तार हुनुका साथै विश्व व्यापारको आयतन समेत फराकिलो हुँदै गएको

छ। विकसित मुलुकहरुको वास्तव्य मागमा आएको सुधारको कारण त्यसबाट विकासशील एवम् उदीयमान मुलुकहरुको अर्थतन्त्रमा सकारात्मक प्रभाव परेतापनि अमेरिकी फेडरल रिजर्व बैंकले शुरु गरेको सम्पत्ति खरिदको मात्रालाई घटाउने नीतिको असरले गर्दा अन्तर्राष्ट्रिय वित्त बजारमा ब्याजदर वृद्धि भई उदीयमान मुलुकहरुबाट पूँजी बाहिरिन गई तिनीहरुको मुद्रा अवमूल्यन हुने सम्भावना देखिन्छ।

अन्तर्राष्ट्रिय मुद्राकोषद्वारा सन् २०१४ को अप्रिलमा जारी गरिएको World Economic Outlook अनुसार विश्वको आर्थिक वृद्धिदर सन् २०१४ मा ३.६ प्रतिशत र सन् २०१५ मा ३.९ प्रतिशत रहने प्रक्षेपण रहेको छ। आर्थिक मन्दीको प्रभावबाट विस्तारै मुक्त हुँदै गएतापनि विकसित मुलुकहरुको समष्टिगत आन्तरिक मागको अवस्था अझैपनि कमजोर रहेकोले विश्वको मुद्रास्फीतिमा कम चाप पर्ने देखिन्छ।

### ३. बैंकका उपलब्धि तथा भावी कार्यक्रमहरु:

#### क) आर्थिक वर्ष २०७०/७१ का उपलब्धिहरु:

##### ३.१ शाखा स्थापना तथा सेवा विस्तार:

१० जिल्ला कार्यक्षेत्र भई प्रधान कार्यालय र १२ वटा शाखा मार्फत सेवा प्रदान गर्दै आईरहेको यस बैंकको भौगोलिक हिसावले अति दुर्गम मानिएको मनाङ्ग जिल्लामा रहेको एउटा शाखा सहित ५० प्रतिशत शाखा कार्यालयहरु गाउँ विकास समिति अन्तर्गत रहेका छन्। साथसाथै बाँकी स्वीकृत प्राप्त कार्यक्षेत्र भित्र रहेका शाखा विहिन जिल्लाहरुमा थप शाखा विस्तार गर्दै जाने र शाखा स्थापित भैसकेका जिल्लामा वित्तीय संस्थाको उपस्थिति कम रहेका स्थानहरुमा शाखा विस्तार गर्दै जाने लक्ष्य अनुरूप आर्थिक वर्ष २०७०/७१ मा नेपाल राष्ट्र बैंकबाट स्वीकृत प्राप्त गरी वाग्लुङ्ग जिल्लाको वाग्लुङ्ग बजार, चितवन जिल्लाको नारायणगढ र कास्की जिल्लाको शिशुवामा शाखा स्थापना भई कारोबार सुरु भैसकेको छ। स्थापित शाखाहरुबाट थप सेवा विस्तार गर्ने क्रममा अमरसिंह चोक र नारायणगढ शाखाबाट लकर सेवा समेत उपलब्ध गराइएको छ।

##### ३.२ बोनस शेयर बितरणको प्रस्ताव:

नेपाल राष्ट्र बैंकद्वारा जारी नीति निर्देशनको पालना गर्दै बैंकले हालको प्रतिस्पर्धी बजारमा आफ्ना वित्तीय गतिविधि थप प्रभावकारी बनाउन पूँजी आवश्यक पर्ने महशुस गरी बैंकले सम्पूर्ण विद्यमान शेयरधनीहरुमा बोनस शेयर जारी गर्ने प्रस्ताव पेश गरिएको छ। सो बोनस शेयर जारी गरेपछि बैंकको कुल चुक्ता तथा जारी पूँजीमा रु ६,७७,६०,००० थप हुने छ।

##### ३.३ बैंकको राज्यकोषमा योगदान साथै शेयर होल्डरहरुलाई बितरित प्रतिफल:

बैंकिङ्ग व्यवसाय तथा अन्य उत्पादनमूलक क्षेत्रका लगानीकर्ताले पाउने प्रतिफल पाउन अन्य अनुत्पादक तथा व्यापारिक क्षेत्रका लगानीकर्ताको भन्दा बढी समय लाग्ने भए पनि यस बैंकले आफ्नो स्थापनाकालको छोटो समयमा प्रदान गरेको प्रतिफल हेर्दा उत्साहजनक रहेको महशुस गरेको छ। स्थापना कालदेखि हालसम्म बैंकले बोनस शेयर तथा नगद लाभांश गरी जम्मा ९९.१७ प्रतिशत लाभांश बितरण गरिसकेको छ भने यस वर्ष आयकर र अन्य करहरु गरी जम्मा रु. ६ करोड ४९ लाख रकम कर जम्मा गरी सरकारी आयमा योगदान पुऱ्याएको छ।

##### ३.४ कम्प्युटर (हार्डवेयर तथा सफ्टवेयर) प्रणालीमा स्तरन्नोती:

बैंकको बढ्दो कारोबार र ग्राहकको सुरक्षालाई प्राथमिकतामा राखी विद्यमान कम्प्युटर तथा सिष्टम सफ्टवेयरलाई स्तरन्नोती तथा अद्यावधिक गर्ने क्रममा यस आर्थिक वर्षमा बैंकले भण्डै ६० लाख थप लगानी गरेको छ, जसको कारण संस्था मर्ज भए पछि पनि हालको सिष्टम सर्भरलाई नै प्रयोगमा ल्याउन सकिनेछ र हाम्रो शाखा संजाल वृद्धि गर्नका लागि पनि आगामी केही वर्षसम्म थप लगानीको आश्यकता पर्ने छैन। साथसाथै बैंकको कारोबार रेकर्ड सुरक्षित राख्ने प्रयोजनका लागि Disaster Recovery Server स्थापना गरी प्राकृतिक एवं भौगोलिक तवरले सुरक्षित स्थानमा स्थापना गरिसकिएको छ। थप सुविधा प्रदान गर्ने कार्यलाई निरन्तरता दिने क्रममा यसै आर्थिक वर्षदेखि मोबाईल बैंकिंग सेवा शुरु गरिएको जानकारी गराउँदछु।

## ख) आर्थिक वर्ष २०७१/७२ का भावी कार्यक्रमहरु:

### ३.५ राष्ट्रिय स्तरको विकास बैंकको रुपमा स्तरन्नोती:

निकट भविष्यमा राष्ट्रिय स्तरको विकास बैंकमा स्तरन्नोती गराउने लक्ष्य अनुरूप गर्न आवश्यक प्रकृया अगाडि बढाइने छ । सो लक्ष्य प्राप्त गर्न पाँचौँ साधारण सभाको विशेष प्रस्तावबाट पारित मर्जर र एक्वीजिसनका वारेमा विभिन्न बैंक तथा वित्तीय संस्थासँग छलफलको प्रकृत्यालाई प्राथमिकताका साथ निरन्तरता दिइनेछ । सो कार्य सम्भव नभएमा आन्तरिक स्रोतबाट पूँजी वृद्धि गर्ने नीतिलाई नै अगाडि बढाइने छ ।

### ३.६ बैंकको पूँजी संरचनामा परिवर्तन तथा वृद्धि:

बैंकिग व्यवसायको विस्तार, शाखा सञ्जालमा वृद्धि गर्न तथा नेपाल राष्ट्र बैंकद्वारा निर्धारित न्युनतम मापदण्ड कायम गर्न बैंकले भविष्यमा पूँजी वृद्धि गर्दै जाने योजना अनुरूप बैंकले आफ्नो चुक्ता पूँजी रु ३० करोड ८० असी लाखको ३० प्रतिशत हकप्रद शेयर (Right Share) जारी गरेको छ । सो हकप्रद शेयर जारी गरेपछि बैंकको कुल चुक्ता तथा जारी पूँजीमा रु ९ करोड २४ लाख थप हुने छ । यस वर्ष प्रस्तावित २२ प्रतिशत बोनस शेयर पारित भए पश्चात बैंकको चुक्ता तथा जारी पूँजी रु.४६ करोड ८१ लाख ६० हजार पुग्नेछ । यस साधारण सभामा समेत २० प्रतिशत हकप्रद शेयर निस्कासन गरी निकट भविष्यमा राष्ट्रिय स्तरको विकास बैंकका लागि आवश्यक पूँजी पुर्याउने लक्ष्य रहेको छ । त्यसै गरी हाल विद्यमान संस्थापक र साधारण शेयरको ७०:३० को अनुपातलाई परिवर्तन गरि ५१:४९ को अनुपात कायम पनि गरिनेछ ।

### ३.७ शाखा विस्तार योजना:

आर्थिक वर्ष २०७१/७२ मा नेपाल राष्ट्र बैंकबाट ४ नयाँ शाखा खोल्न स्विकृत प्राप्त भएका बागलुङ्ग जिल्लाको कुश्मीसेरा, कास्की जिल्लाको लामाचौर, तनहुँ जिल्लाको बन्दिपुर र चितवन जिल्लाको भरतपुरमा शाखा स्थापनार्थ आवश्यक कार्यहरु अधि बढी सकेको कुरा यस सभा समक्ष जानकारी गराउन चाहन्छु । आगामी दिनहरुमा पनि आफ्नो कार्यक्षेत्र भित्रका सम्भावित ठाउँहरुको पहिचान गरी शाखा विस्तार गर्ने कार्यलाई निरन्तरता दिइनेछ ।

### ३.८ लगानी बिबिधिकरणमा प्राथमिकता:

कर्जा, निक्षेप तथा अन्य सेवा सुविधाका लागि नयाँ नयाँ योजनाहरुको सुरुवात गर्ने, स्वरोजगारी एवं गरिवी निवारणमा सहयोग पुग्ने कृषि, पर्यटन र साना तथा मझौला उत्पादनमूलक उद्योगहरुका साथै जलविद्युत क्षेत्रलाई प्राथमिकतामा राखी लगानी बढाउन हरसम्भव प्रयत्न गर्ने नीति अख्तियार गरेको छ ।

### ३.९ भवन निर्माण:

पोखरा न्यूरोड स्थित यस बैंकको जग्गा रहेको स्थानमा भविष्यमा बैंकलाई आवश्यक पर्ने प्रधान कार्यालय तथा शाखा कार्यालयको लागि आवश्यक अण्डरग्राउण्ड पार्किङ्ग सुविधा सहितको भवन निर्माण गर्ने योजना रहेको व्यहोरा पनि यस सभासमक्ष जानकारी गराउन चाहन्छु ।

## ४. बैंकको कारोबारमा असर पार्ने कुराहरु:

बैंकको कारोवारलाई असर पार्ने विभिन्न किसिमका जोखिमहरु निम्नानुसार रहेका छन् :

- ❖ देशको अनिश्चित राजनैतिक भविष्य,
- ❖ उर्जा संकटबाट उत्पन्न परिस्थिति
- ❖ उच्च मुद्रास्फिती,
- ❖ बढ्दो सञ्चालन खर्च
- ❖ अनुभवी तथा दक्ष कर्मचारीहरुको न्यून आपूर्ति
- ❖ लगानीको अवसरमा कमी

## ५. औद्योगिक तथा व्यवसायिक सम्बन्ध:

औद्योगिक तथा व्यवसायिक क्षेत्रसँगको सम्बन्धले बैंकको प्रगति तथा उन्नतिसँग प्रत्यक्ष सम्बन्ध राख्दछ । तसर्थ बैंकले प्रारम्भदेखि

नै सम्बद्ध सबै निकायसँग सौहाद्रपूर्ण सम्बन्ध कायम राख्दै आएको छ । यसले ग्राहकहरुको आवश्यकता अनुसारका सेवामा गुणस्तरीयता वृद्धि गर्दै लगी प्रतिस्पर्धात्मक क्षमता कायम राख्नमा सहयोग पुर्याउँदछ । हालसम्म बैंकले आफ्ना ग्राहकहरु तथा सरोकारवालाहरूसँग राम्रो सम्बन्ध कायम राख्दै आएको छ र भविष्यमा समेत यसलाई अझ बढी मजबुद बनाउँदै लगिनेछ ।

#### ६. सञ्चालक समितिमा भएको हेरफेर:

व्यवसायिक विशेषज्ञ प्रा.डा. श्री नागेन्द्रलाल श्रीवास्तवले घरायसी कारण देखाई दिनुभएको राजिनामा २०७० आश्विन १५ गतेदेखि लागू हुने गरी बैंकको विद्यमान सञ्चालक समितिबाट स्वीकृत भएको छ । उक्त रिक्त पदमा यही २०७१ कार्तिक १४ गतेदेखि लागू हुने गरी प्रा.डा. यादव प्रसाद शर्मा गौडेललाई बैंक तथा वित्तीय संस्था सम्बन्धी ऐन २०६३ को दफा १२ र १३ अन्तर्गत रही नियुक्त गरिएको व्यहोरा अनुरोध गर्दछु ।

#### ७. लेखापरीक्षण प्रतिवेदनमा सञ्चालक समितिको प्रतिक्रिया:

लेखापरीक्षणका क्रममा आन्तरिक लेखापरीक्षक, वाह्य लेखापरीक्षक र नेपाल राष्ट्र बैंकद्वारा औल्याइएका कैफियतहरु पुनः दोहारिन नदिन र तिनीहरुको नियन्त्रण र समाधानका उपायहरु वारेमा व्यवस्थापनसँग छलफल गरिएको र आगामी दिनमा उक्त त्रुटीहरु हुन नदिन व्यवस्थापनलाई निर्देशन दिइएको छ । साथै बैंकमा कार्यरत मानव संसाधनको दक्षतामा अभिवृद्धि गर्न आवश्यक आन्तरिक तथा वाह्य दुवै प्रकारका तालिमको व्यवस्थालाई बढी प्रभावकारी बनाई विद्यमान कार्यसम्पादन प्रणालीमा सुधार गरी सोही बमोजिमको गुणस्तरमा पनि वृद्धि गर्न व्यवस्थापनलाई थप निर्देशन पनि दिइएको छ ।

#### ८. लाभांश बाँडफाँड गर्न सिफारिस गरिएको रकम

यस आर्थिक वर्षमा निम्न बमोजिमको लाभांश बाँडफाँडको लागि सिफारिस गरिएको छ ।

क्र.सं.	बिबरण	रकम (रु.)
१.	नगद लाभांश (कर प्रयोजन) (१.१५७८)	३,५६६,३१५।७९
२.	बोनस शेयर (२२ प्रतिशत)	६७,७६०,०००।००

#### ९. विविध:

##### क) सामाजिक उत्तरदायित्व:

##### ९.१ छात्रवृत्ति:

प्रत्येक वर्ष नियमित रुपमा गरिने रक्तदान कार्यक्रम, बैंकका शाखा रहेका क्षेत्रमा स्थापित विभिन्न ६ वटा क्याम्पस तथा उच्च मा.वि.हरुका उत्कृष्ट विद्यार्थीहरुलाई दिइने छात्रवृत्तिका कार्यक्रमहरुलाई बैंकले निरन्तरता दिदै आईरहेको छ । त्यसै गरी नेपाल अन्धा कल्याण संघ, समुदायमा आधारित पुनर्स्थापना केन्द्र अन्तर्गत उच्च शिक्षामा अध्ययनरत छात्र छात्राहरुलाई छात्रवृत्ति स्वरुप बैंकले रु.३६,०००।- प्रदान गर्ने कार्यलाई पनि हालसम्म निरन्तरता दिदै आईरहेको छ ।

##### ९.२ शाखा उद्घाटन तथा वार्षिकोत्सवको उपलक्ष्यमा सञ्चालित कार्यक्रमहरु:

शाखाको वार्षिकोत्सवको अवसर पारी तनहुँ, भिमादको सिद्ध गुफाको भौतिक निर्माण तथा संरक्षणका लागि समितिलाई रु. १० हजार, तुर्तुरे, तनहुँमा बजारमा फोहर संकलनका लागि आवश्यक सामग्रीहरु (बाल्टीन) सथानीय आमा समूह मार्फत् वितरण गरिएको थियो भने नारायणगढस्थित शाखा उद्घाटनका क्रममा भरतपुर नगरपालिकाका सरसफाईमा संलग्न भएका र इकाइमा कार्यरत सम्पूर्ण कर्मचारीहरुलाई प्रोत्साहन स्वरुप १०० भन्दा बढीको संख्यामा टिसर्ट वितरण गरिएको थियो । त्यस्तै वाग्लुङ्ग शाखा उद्घाटनका क्रममा पनि उक्त नगरपालिकामा रहेका सरसफाई कार्यमा संलग्न सम्पूर्ण कर्मचारीहरुलाई वर्षादी वितरण गरिएको थियो । लेखनाथ नगरपालिका, शिशुवामा खोलिएको बैंकको नयाँ शाखा उद्घाटनका क्रममा वातावरणमा अनुकूल प्रभाव पार्ने उद्देश्यका साथ बेगनास तालमा माछाका भुराहरु वितरण गर्ने कार्य पनि गरिएको छ । कास्की, नागडाँडामा रहेको शाखाको वार्षिकोत्सवको अवसर पारी सम्बन्धित क्षेत्रका जनतालाई आधार बनाइ आयोजना गरिएको निशुल्क स्वास्थ्य शिविर (आँखा तथा दाँत) मा भण्डै ६ सय जना प्रत्यक्ष लाभान्वित भएका थिए उनीहरुमध्ये १७ जना वृद्ध/वृद्धाको मोती विन्दुका कारण अन्धोपन भएको पत्ता लगाइएको थियो भने उनीहरु सबैको मनिपाल शिक्षण अस्पतालद्वारा निःशुल्क शल्य चिकित्सा गर्ने प्रबन्ध

पनि मिलाइएको थियो । उक्त कार्यक्रममा विरामीहरुलाई बैंकद्वारा निशुल्क औषधिको वितरणको व्यवस्था पनि गरिएको थियो । यसरीनै बैंकको सातौँ वार्षिकोत्सवको अवसर पारी प्रधान कार्यालयमा आयोजित कार्यक्रममा ८० जनाले रक्तदान र नेपाल राष्ट्र बैंक, पोखरा शाखाका मुख्य प्रबन्धक ऋषिकेश भट्ट सहित २१ जनाले आँखादान गर्ने कार्य पनि सम्पन्न भएको थियो । आगामी दिनहरुमा पनि यस प्रकारका सामाजिक तथा अन्य रचनात्मक कार्यहरु बैंक व्यवस्थापनबाट गर्दै जाने प्रतिवद्धता यस सम्मानित सभा समक्ष व्यक्त गर्दछु ।

### ९.३ सामाजिक सुरक्षा भत्ता वितरण:

नेपाल सरकार, समाज कल्याण मन्त्रालय अन्तर्गत वृद्धवृद्धा, विधवा महिला तथा शारिरिक रुपमा अशक्त व्यक्तिहरुलाई वितरित सामाजिक सुरक्षा भत्तालाई सुरक्षित तथा व्यवस्थित गर्ने कार्यलाई उक्त मन्त्रालयको योजना मुताबिक हाल यस बैंकले कास्की जिल्लास्थित हेम्जा र अर्मला गा.वि.स.मा रहेका लाभग्राहीहरुलाई बैंकमा खाता खोली रकम जम्मा गर्ने र आवश्यकता वमोजिम भिन्न सक्ने व्यवस्था लागू गरी सकेको छ भने अन्य केही गा.वि.स.हरुमा छिट्टै सो सुविधा प्रदान गर्न स्थानीय निकायका सम्बन्धित पदाधिकारीहरु मार्फत आवश्यक प्रकृया अघि बढाइ सकिएको छ ।

### ख) मानव संसाधन:

कर्मचारी भनेको संस्थाको सवैभन्दा ठूलो सम्पत्ति हो र उक्त सम्पत्तिको उचित परिचालन विना कुनै पनि संस्थाको आर्थिक तथा सामाजिक उन्नतिको परिकल्पना गर्न समेत नसकिने कुरा विभिन्न समयमा भएका अध्ययन तथा अनुसन्धानबाट प्रमाणित भई प्रयोगमा आईरहेका कुरा हुन् । बढ्दो मुद्रास्फिति र महंगीबाट सम्पूर्ण मानव संसाधनमा पर्न गएको प्रभावलाई न्यून गर्न संस्थाले वार्षिक रुपमा तलव तथा भत्तामा वृद्धि गर्ने कुरालाई निरन्तरता दिईदै आएको छ । यद्यपी असिमित चाहना परिपूर्ति गर्न उक्त वृद्धि समयसापेक्ष यथेष्ट नभएको पनि हुन सक्दछ । यसको अतिरिक्त बैंकले समयसमयमा कर्मचारीहरुलाई उत्प्रेरणात्मक कार्यक्रम तथा सकारात्मक सोचको विकास गर्ने सम्बन्धी वर्कसप र तालिमहरुको पनि आयोजना गर्दै आईरहेको छ, जसबाट कर्मचारीहरुमा सकारात्मक सोचको विकास भई आपसी सहयोग र सद्भावको वृद्धि हुनुका साथै उनीहरुमा थप उर्जा प्राप्त हुनेछ । साथै त्यसको प्रत्यक्ष प्रभाव भोलिका दिनमा बैंकमा पर्न जानेछ भन्नमा कसैको दुई मत हुँदैन ।

### ग) कृतज्ञता ज्ञापन:

अन्त्यमा, संस्थाको सुदृढीकरणका निम्ति प्रत्यक्ष वा परोक्ष रुपमा सहयोग पुर्याउनु हुने आदरणीय ग्राहक महानुभावहरु, संस्थाको उन्नती र प्रगतीका निम्ति सदा खटिरहने कर्मचारी मित्रहरु, लेखापरीक्षण गर्नु हुने बाह्य लेखापरीक्षक, लेखा समिति, सल्लाहकारज्यूहरु र संस्थापकज्यूहरु तथा सञ्चालकज्यूहरुलाई धन्यवाद दिन चाहन्छु । साथै नियमनकारी संस्था नेपाल सरकार, अर्थ मन्त्रालय, नेपाल राष्ट्र बैंक, नेपाल धितोपत्र बोर्ड, नेपाल धितोपत्र विनिमय बजार लिमिटेड तथा कम्पनी रजिष्ट्रारको कार्यालय, शेयर रजिष्ट्रार, सुरक्षा निकाय तथा पत्रकारज्यूहरु लगायत सम्पूर्ण शुभेच्छुक महानुभावज्यूहरुबाट प्राप्त सहयोगप्रति हार्दिक आभार व्यक्त गर्दै विदा चाहन्छु ।

धन्यवाद ।

**राजेन्द्र कुमार बाटाजू**  
अध्यक्ष  
सञ्चालक समिति



## सञ्चालक समितिको प्रतिवेदनसँग सम्बन्धित थप विषयहरू:

### कम्पनी ऐन, २०६३ को दफा १०९ को उपदफा ४ सँग सम्बन्धित थप बिबरणहरू:

- जफत गरिएको शेयर संख्या:  
हालसम्म कुनै शेयर जफत गरिएको छैन ।
- बैंक र यसको सहायक कम्पनीको कारोबारको प्रगति:  
बैंकको हालसम्म कुनै सहायक कम्पनी छैन ।
- बैंक र यसको सहायक कम्पनी सँगको कारोबार:  
बैंकको सहायक कम्पनी नभएको ।
- बैंकका आधारभूत शेयरधनीले उपलब्ध गराएको जानकारी:  
बैंकका आधारभूत शेयरधनीहरूबाट कुनै जानकारी प्राप्त नभएको ।
- बिगत आर्थिक वर्षमा बैंकका सञ्चालक तथा पदाधिकारीले लिएको शेयर स्वामित्वको बिबरण:  
बिगतको आर्थिक वर्षमा बैंकले प्रदान गरेको बोनस शेयर बाहेक अन्य शेयर नलिएको ।
- बैंकसँग सम्बन्धित सम्झौताहरूमा कुनै सञ्चालक तथा निजका आफन्तको व्यक्तिगत स्वार्थ सम्बन्धी जानकारी:  
केही जानकारी नरहेको ।
- पुनः खरिद गरिएका शेयरहरूको बिबरण:  
पुनः खरिद कार्य नभएको ।

### ८. आन्तरिक नियन्त्रण व्यवस्था:

आन्तरिक नियन्त्रण व्यवस्थालाई विशेष ध्यानमा राखी एउटा छुट्टै: लेखापरीक्षण विभागको स्थापना गरिएको छ । सो विभागले त्रैमासिक रूपमा कमश शाखा कार्यलयहरूमा पुगी स्थलगत निरीक्षण गर्दै आएको छ । त्यसैगरी लेखापरीक्षण समितिका संयोजक र अन्य सदस्यहरू पनि शाखाको गतिविधिको जानकारी लिन शाखा कार्यलय पुगी निगरानी राख्ने गरिएको छ । आन्तरिक लेखापरीक्षण विभागबाट प्राप्त प्रतिवेदन अध्ययन गरी कमी कमजोरीको पहिचान, नियन्त्रण र समाधान गर्न सञ्चालक समिति अग्रसर रहँदै आएको छ । बैंकिङ्ग क्षेत्रमा बढ्दै गएको जोखिमलाई समेत मध्यनजर राखी कर्जा जोखिम व्यवस्थापन विभागको यसै आर्थिक वर्षदेखि स्थापना गरिएका छ ।

### ९. कूल व्यवस्थापन खर्च सम्बन्धि बिबरण:

कर्मचारी खर्च: रु.	२९,०९९,४७२।५८
सञ्चालन खर्च: रु.	३५,४४६,४७४।२५
कुल खर्च रु.	६४,५४५,९४६।८३

### १०. लेखापरीक्षण समितिका सदस्यहरूको कार्य बिबरण, सुविधा र उनीहरूबाट प्राप्त सुझावहरू:

- लेखापरीक्षण समितिका सदस्यहरूको नामावली निम्न वमोजिम रहेको छ :  

श्री श्रीकृष्ण रेग्मी, सञ्चालक	—	संयोजक
श्री रविन्द्र नाथ वास्तोला, सञ्चालक	—	सदस्य
श्री शुकदेव वराल, प्रमुख, आन्तरिक लेखापरीक्षण विभाग	—	सदस्य सचिव
- वैठक भत्ता तथा सुविधा:  
आन्तरिक लेखा परीक्षण समितिका संयोजक र सदस्यलाई मात्र रु. ३,०००।- का दरले प्रति बैठक भत्ता प्रदान गरिएको छ । यस बाहेक कुनै पनि सुविधा उपलब्ध गराइएको छैन ।
- लेखापरीक्षण समितिले आन्तरिक लेखापरीक्षकद्वारा तयार पारिएको प्रतिवेदन उपर नियमित रूपमा बैठक बसी त्यस प्रतिवेदनमा उठाइएका कैफियतहरूका बारेमा छलफल गर्ने र सञ्चालक समितिमा पेश गरी आवश्यक सुधारका लागि व्यवस्थापनलाई निर्देशन दिने र दिईएका निर्देशनहरूको कार्यान्वयनका बारेमा पुनरावलोकन समेत गर्ने गरेको छ । साथै समितिबाट समय

समयमा उक्त प्रतिवेदन र त्यसको कार्यान्वयनका बारेमा भए गरेको प्रगतिको विवरण सञ्चालक समिति समक्ष जानकारी गराउन लगाउने कार्य समेत गरिएको छ ।

**११. सञ्चालक, प्रबन्ध सञ्चालक, कार्यकारी प्रमुख, बैंकका आधारभूत शेयरधनी वा निजका आफन्त वा उनीहरूसँग सम्बन्धित संस्थाहरुले बैंकलाई बुझाउन बाँकी रकम:**

सम्बन्धित संस्थाहरुले बुझाउन बाँकी केही नभएको ।

**१२. सञ्चालक, प्रबन्ध सञ्चालक, कार्यकारी प्रमुख तथा पदाधिकारीहरुलाई प्रदान गरिएको पारिश्रमिक, भत्ता तथा सुविधाको विवरण:**

क) सञ्चालकहरु :

१.	श्री राजेन्द्र कुमार बाटाजू	-	अध्यक्ष
२.	श्री प्रितममान बुद्धाचार्य	-	सञ्चालक
३.	श्री जयेन्द्र गौचन	-	सञ्चालक
४.	श्री श्रीकृष्ण रेग्मी	-	सञ्चालक
५.	श्री रविन्द्र नाथ वास्तोला	-	सञ्चालक
६.	श्री कर्म कुमारी गुरुङ्ग	-	सञ्चालक
७.	प्रा.डा. नागेन्द्रलाल श्रीवास्तव	-	सञ्चालक

यस आर्थिक वर्षमा सञ्चालक समितिको बैठक १२ पटक बसेको र सञ्चालकहरुलाई प्रति बैठक भत्ता तथा अन्य सुविधाहरु निम्नानुसार प्रदान गरिएको छ:

**प्रति बैठक भत्ता:**

अ) अध्यक्ष- रु. ५,०००।-

आ) सञ्चालक- रु. ४,०००।-

यसरी आ.व. ०७०/०७१ मा बैठक भत्ता वापत सम्पूर्ण सञ्चालकहरुलाई जम्मा रु. २,८४,०००।- भुक्तानी दिइएको र सो वाहेक सञ्चालकहरुलाई अरु कुनै सुविधाहरु प्रदान गरिएको छैन ।

ख) प्रमुख कार्यकारी तथा अन्य व्यवस्थापकीय पदाधिकारीहरुलाई उपलब्ध गराईएका पारिश्रमिक, भत्ता तथा अन्य सुविधाहरु:

क्र.सं.	विवरण	प्रमुख कार्यकारी अधिकृत	प्रबन्धक/सहायक प्रबन्धक
१.	तलब तथा भत्ता	२,३५८,०००।००	२,४७३,४४०।००
२.	दर्शै भत्ता	१९६,५००।००	२०६,९२०।००
३.	सञ्चयकोष योगदान	१६२,०००।००	१४८,७०४।००

प्रचलित ऐन बमोजिम वार्षिक बोनस, विमा, गाडी तथा दैनिक भत्ताहरु लगायतका अन्य सुविधाहरु बैंकको विद्यमान कर्मचारी तथा आर्थिक प्रशासन विनियमावली तथा उल्लेखित विनियमावलीहरुको अधिनमा रही सञ्चालक समितिले समय समयमा गरेका निर्णयहरु बमोजिम प्रदान गर्ने गरिएको छ ।

**१३. शेयरधनीहरुले बुझिलिन बाँकी रहेको लाभांश रकम:**

आ.व. २०६९/७० मा वितरण गरिएको लाभांशबाट शेयरधनीहरुले बुझिलिन बाँकी रकम रु. ४९९,७०६.२० रहेको छ ।

**१४. कम्पनी ऐन २०६३ को दफा १४१ बमोजिम सम्पत्ति खरिद वा बिक्री गरेको कुराको विवरण:**

दफा १४१ मा उल्लेख गरिए बमोजिमको सम्पत्ति खरिद वा बिक्री नभएको ।

**१५. अन्य आवश्यक कुराहरु :**

केही नभएको ।



## धितोपत्र दर्ता तथा निष्काशन नियमावली २०६५ को नियम २२ को उपनियम (१) सँग सम्बन्धित थप विवरणहरु निम्नानुसार रहेको छ ।

### १. कानूनी कारवाही सम्बन्धी विवरण :

देहाय अनुसारको मुद्दा दायर भएको भए, मुद्दा दायर भएको मिति, विषय, मुद्दा दायर भएको संस्थापक वा सञ्चालकको नाम र सम्भाव्य कानूनी उपचार सम्बन्धी विवरण समावेश गरिनु पर्ने:

- क) त्रैमासिक अवधिमा संगठित संस्थाले वा संस्थाको विरुद्ध कुनै मुद्दा दायर भएको भए, त्रैमासिक अवधिमा बैकिङ्ग कार्य सञ्चालन सम्बन्धी विषयमा बाहेक अन्य त्यस्तो मुद्दा दायर भएको छैन ।
- ख) संगठित संस्थाको संस्थापक वा सञ्चालकले वा संस्थापक वा सञ्चालकको विरुद्धमा प्रचलित नियमको अवज्ञा वा फौजदारी अपराध गरेको सम्बन्धमा कुनै मुद्दा दायर गरेको वा भएको भए, यस संस्थाको संस्थापक वा सञ्चालकले वा संस्थापक वा सञ्चालकको विरुद्धमा प्रचलित नियमको अवज्ञा वा फौजदारी अपराध गरेको सम्बन्धमा कुनै मुद्दा दायर भएको जानकारी प्राप्त भएको छैन ।
- ग) कुनै संस्थापक वा सञ्चालक विरुद्ध आर्थिक अपराध गरेको सम्बन्धमा कुनै मुद्दा दायर भएको भए, हालसम्म कुनै पनि संस्थापक वा सञ्चालक विरुद्ध आर्थिक अपराध गरेको सम्बन्धमा मुद्दा दायर भएको जानकारी प्राप्त भएको छैन ।

### २. संगठित संस्थाको शेयर कारोवार तथा प्रगतिको विश्लेषण :

- क) धितोपत्र बजारमा भएको संगठित संस्थाको शेयरको कारोवार सम्बन्धमा व्यवस्थापनको धारणा :  
समग्र शेयर बजारको कारोवारलाई अवलोकन गर्दा समग्र नेप्सेमा आएको परिवर्तनसँगै यस बैंकको शेयरको बजार मूल्यमा पनि वृद्धि हुने र घट्ने क्रम रहेको पाइन्छ । वर्षभरिको कारोवार मूल्यलाई हेर्दा बैंकको शेयर मूल्य अधिकतम रु. ४५८।- र न्यूनतम रु. १५७।- रहेको छ । यस आर्थिक वर्षको अन्तसम्म आइपुग्दा समग्र नेप्सेमा आएको सकारात्मक असर यस बैंकको शेयरमा पनि परेकोले हाल तुलनात्मक रुपमा हेर्दा यस बैंकको शेयर मूल्य तथा कारोवार उत्साहजनक रहेको देखिन्छ । बैंकले लगातार वितरण गर्दै गइरहेको लाभांशको कारण पनि यस बैंक प्रति शेयर लगानीकर्ताहरुको चासो बढेको पाइन्छ ।
- ख) गत वर्षको प्रत्येक त्रैमासिक अवधिको शेयरको अधिकतम, न्यूनतम र अन्तिम मूल्यका साथै कुल कारोवार शेयर संख्या र कारोवार दिन ।  
यस आर्थिक वर्षको आषाढमसान्तको त्रयमासमा भएको कारोवार निम्नानुसार प्रस्तुत गरिएको छ:

त्रयमास	अधिकतम मूल्य	न्यूनतम मूल्य	अन्तिम मूल्य	कुल कारोवार संख्या	कुल कारोवार दिन
२०७० आश्विन	२१४	१६६	१६६	७७३	५५
२०७० पौष	३०५	१५७	२९४	१९४	४३
२०७० चैत्र	४०४	२९९	३८७	८३९	५५
२०७१ आषाढ	४५८	३५०	४४०	८२७	६२

## सिटी डेभलपमेण्ट बैंक लिमिटेडका शेयरधनी महानुभावहरू समक्ष लेखापरीक्षकको प्रतिवेदन

हामीले श्री सिटी डेभलपमेण्ट बैंक लिमिटेड को (यस पछि 'विकास बैंक' भनिएको) आपाठ ३२, २०७१ (जुलाई १६, २०१४) को वासलात, सो मितिमा समाप्त भएको आर्थिक वर्षको नाफा-नोक्सान हिसाब, नगद प्रवाह विवरण तथा इक्विटीमा भएको परिवर्तन सम्बन्धि विवरण को लेखापरीक्षण सम्पन्न गरेका छौं। वित्तीय विवरणहरू प्रतिको उत्तरदायित्व विकास बैंकको व्यवस्थापनमा रहेको छ। ती वित्तीय विवरणहरू उपर लेखापरीक्षणको आधारमा आफ्नो मन्तव्य जारी गर्नु हाम्रो उत्तरदायित्व हो।

नेपाल लेखापरीक्षण मान तथा प्रासंगिक प्रचलनको आधारमा लेखापरीक्षण सम्पन्न गरिएको छ। वित्तीय विवरण सारभूतरूपमा गलत आँकडा रहित छ भन्ने कुरामा विश्वस्त हुनका लागि ती लेखापरीक्षण मान तथा प्रासंगिक प्रचलन अनुसार लेखापरीक्षण योजना तयार गरी तदनुसार लेखापरीक्षण सम्पन्न गर्नुपर्दछ। वित्तीय विवरणमा उल्लेखित रकम र खुलाईएका अन्य विवरणलाई पुष्ट्याई गर्ने प्रमाणको छडके परीक्षण समेत लेखापरीक्षणमा समावेश हुन्छ। विकास बैंकले अवलम्बन गरेको लेखा सिद्धान्त, व्यवस्थापनले गरेका महत्वपूर्ण अनुमान एवं वित्तीय विवरण प्रस्तुतीको समय स्थितिको मूल्याङ्कन पनि लेखापरीक्षणमा समावेश हुन्छ। लेखापरीक्षणले हाम्रो मन्तव्यलाई पर्याप्त आधार प्रदान गर्ने कुरामा हामी विश्वस्त छौं। उपरोक्तानुसार वित्तीय विवरणको परीक्षण गरी देहाय बमोजिम प्रतिवेदन प्रस्तुत गरेका छौं:

- (१) हामीले लेखापरीक्षणको सिलसिलामा आवश्यक ठानेका सबै सूचना र स्पष्टीकरणहरू पायौं।
- (२) संलग्न वासलात, नाफा-नोक्सान हिसाब तथा तत् सम्बन्धी अनुसूचीहरू नेपाल राष्ट्र बैंकले तोकेको ढाँचामा प्रस्तुत गरिएका छन् र विकास बैंकले राखेको हिसाब-किताबसंग दुरुस्त रहेका छन्।
- (३) विकास बैंकले आफ्नो हिसाब-किताब प्रचलित कानून र प्रचलन अनुसार ठीकसंग राखेको छ। यद्यपि, विकास बैंकले आफ्नो कर्मचारी विनियमावली अनुसार गरेको उपदान वापतको रकम भूतानीको व्यवस्था (Provision for Gratuity) नेपाल लेखामान १ (Presentation of financial statements) बमोजिम प्रोद्भावी आधार संग सामञ्जस्य छैन।
- (४) विकास बैंकका शाखाहरूबाट प्राप्त विवरणहरू स्वतन्त्र लेखापरीक्षण नगरिएको भएतापनि लेखापरीक्षणको निमित्त पर्याप्त रहेका छन्।

(५) विकास बैंकले नेपाल राष्ट्र बैंकको विद्यमान निर्देशनहरू बमोजिम पूँजीकोष, जोखिम व्यहोर्ने कोष तथा सम्पत्तिको सम्भाव्य हानीको लागि पर्याप्त रकम व्यवस्था गरेको छ।

(६) हामीले प्राप्त गरेको सूचना एवं हामीलाई दिइएको स्पष्टीकरण तथा विकास बैंकको हिसाब किताबको परीक्षणबाट, विकास बैंकको संचालक समिति वा विकास बैंकका कुनै अधिकृतले कानूनी व्यवस्था विपरित काम गरेको वा विकास बैंकलाई प्रत्यक्ष हानी नोक्सानी गरेको वा हिनामिना गरेको वा नेपाल राष्ट्र बैंकको निर्देशनको उल्लंघन गरेको वा विकास बैंक र यसका निक्षेपकर्ताहरूको हित र सुरक्षा विरुद्ध काम गरेको हाम्रो जानकारीमा आएन।

(७) विकास बैंकको कारोबार सन्तोषजनक रूपमा संचालन भएको र विकास बैंकको अख्तियारी भित्र रहेको पायौं।

(८) हाम्रो यस प्रतिवेदनको माथि परिच्छेद (३) मा उल्लेखित बाहेक हामीले पाएसम्मको सूचना एवं हामीलाई दिइएको स्पष्टीकरण तथा संलग्न लेखा नीतिहरू (अनुसूची ३२) र लेखा सम्बन्धी टिप्पणी (अनुसूची ३३) लाई साथै अध्ययन गर्दा:

- (क) वासलातले विकास बैंकको आपाठ ३२, २०७१ (जुलाई १६, २०१४) को आर्थिक अवस्था,
- (ख) नाफा-नोक्सान हिसाबले उक्त मितिमा समाप्त विकास वर्षको संचालन नतिजा, तथा
- (ग) नगद प्रवाह विवरण तथा इक्विटीमा भएको परिवर्तन सम्बन्धि विवरणले उक्त मितिमा समाप्त वर्षको नगद प्रवाह तथा इक्विटीमा भएको परिवर्तनको उचित तथा यथार्थ स्थिति चित्रण गर्दछ।

र यी विवरणहरू कम्पनी ऐन २०६३, बैंक तथा वित्तीय संस्था ऐन २०६३ र प्रचलित कानूनका अधिनमा रही लागू गर्न सकिने हदसम्म नेपाल लेखामान (Nepal Accounting Standards) तथा लेखाको सर्वमान्य सिद्धान्त तथा प्रचलन अनुसार ठिक संग तयार गरिएका छन्।

*Ranjana Shrestha*

सि.ए. रन्जीव श्रेष्ठ

साभेदार

जि.पी. राजवाहक एण्ड कम्पनी

चार्टर्ड एकाउण्टेण्ट्स

स्थान : काठमाडौं

मिति : कार्तिक १४, २०७१

## वासलात

३२ आषाढ २०७१ (१६ जुलाई २०१४)

पूँजी तथा दायित्व	अनुसूची	यस वर्ष रु.	गत वर्ष रु.
१. शेयर पूँजी	४.१	४२७,९००,१००।००	३०८,०००,०००।००
२. जगेडा तथा कोषहरु	४.२	६७,१३९,३९१।४९	४५,५४६,५०८।५४
३. ऋणपत्र तथा बण्ड	४.३	-	-
४. तिर्न बाँकी कर्जा सापट	४.४	२५,०००,०००।००	२५,०००,०००।००
५. निक्षेप दायित्व	४.५	४,०६०,७०१,९२२।६६	२,९७०,७५०,१९०।१९
६. भुक्तानी दिनु पर्ने बिलहरु	४.६	२,१११,६२९।०४	२३६,८६०।२६
७. प्रस्तावित नगद लाभांश		३,५६६,३१५।७९	२,८५६,१८९।४७
८. आयकर दायित्व		-	५,२२३,२१७।२८
९. अन्य दायित्व	४.७	७५,०९९,२९८।७१	८६,४८५,१५८।५७
<b>कूल पूँजी तथा दायित्व</b>		<b>४,६६१,५१८,६५७।६९</b>	<b>३,४४४,०९८,१२४।३१</b>

सम्पत्ति	अनुसूची	यस वर्ष रु.	गत वर्ष रु.
१. नगद मौज्दात	४.८	१३१,१०६,७५१।००	६५,५२४,३६५।००
२. नेपाल राष्ट्र बैंकमा रहेको मौज्दात	४.९	२०६,०३३,४७०।१४	१६०,८७१,५०५।०४
३. बैंक/वित्तीय संस्थामा रहेको मौज्दात	४.१०	१,०१३,९९१,१८३।९२	७८५,३८६,२५७।२३
४. माग तथा अल्प सूचनामा प्राप्त हुने रकम	४.११	-	-
५. लगानी	४.१२	५५,९४७,८६७।८६	६०,६१८,६७७।३५
६. कर्जा सापट तथा बिल खरीद	४.१३	३,१३६,१४३,०८७।२१	२,२७५,१८७,७४६।३३
७. स्थिर सम्पत्ति	४.१४	४८,८९७,५६५।१३	३४,०५५,२९४।५३
८. गैर बैकिङ सम्पत्ति	४.१५	-	-
९. अन्य सम्पत्ति	४.१६	६९,३९८,७६८।४३	६२,४५४,२७८।८३
<b>कूल सम्पत्ति</b>		<b>४,६६१,५१८,६५७।६९</b>	<b>३,४४४,०९८,१२४।३१</b>

१. संभावित दायित्व	अनुसूची ४.१७
२. संचालकहरुको घोषणा	अनुसूची ४.२९
३. पूँजीकोष तालिका	अनुसूची ४.३०
४. जोखिम भारित सम्पत्ति विवरण तालिका	अनुसूची ४.३० (क)
५. प्रमुख सुचकाङ्कहरु	अनुसूची ४.३१
६. प्रमुख लेखा नीतिहरु	अनुसूची ४.३२
७. लेखा सम्बन्धी टिप्पणीहरु	अनुसूची ४.३३

नोट : ने.रा.बैं. निर्देशन अनुसूची ४.१ देखि ४.१७ एवं ४.२९ देखि ४.३३ सम्मका अनुसूचीहरु वासलातका अभिन्न अंग हुन्।

माधव प्रसाद अधिकारी  
लेखा प्रबन्धक

विश्वमोहन अधिकारी  
प्रमुख कार्यकारी अधिकृत

राजेन्द्रकुमार बाटाजू  
अध्यक्ष

प्रितममान बुद्धाचार्य  
सञ्चालक

जयेन्द्र गौचन  
सञ्चालक

हाम्रो आजको मितिको प्रतिवेदन अनुसार

सि.ए. रन्जीव श्रेष्ठ  
साम्भेदार

श्रीकृष्ण रेग्मी  
सञ्चालक

रविन्द्रनाथ वास्तोला  
सञ्चालक

कर्म कुमारी गुरुङ  
सञ्चालक

जि.पी. राजवाहक एण्ड कम्पनी  
चार्टर्ड एकाउन्टेन्ट्स

## नाफा/नोक्सान हिसाब

१ श्रावण २०७० (१६ जुलाई २०१३) देखि ३२ आषाढ २०७१ (१६ जुलाई २०१४) सम्म

विवरण	अनुसूची	यस वर्ष रु.	गत वर्ष रु.
१. ब्याज आम्दानी	४.१८	४२७,४१४,००६।७३	३६९,१३५,६९७।७८
२. ब्याज खर्च	४.१९	२४७,४४५,४६०।२८	२२३,७५०,३७०।८४
<b>खुद ब्याज आम्दानी</b>		<b>१७९,९६८,५४६।४५</b>	<b>१४५,३८५,३२६।९४</b>
३. कमिशन तथा डिस्काउण्ट	४.२०	१३,६१८,५५८।१२	११,४३१,६७६।७३
४. अन्य सञ्चालन आम्दानी	४.२१	२७,२२५,७५६।०५	२०,३४६,७८३।००
५. सटही घटबढ आम्दानी	४.२२	-	-
<b>कूल सञ्चालन आम्दानी</b>		<b>२२०,८१२,८६०।६२</b>	<b>१७७,१६३,७८६।६७</b>
६. कर्मचारी खर्च	४.२३	२९,०९९,४७२।५८	२२,२४५,९४४।१९
७. अन्य सञ्चालन खर्च	४.२४	३५,४४६,४७४।२५	३०,३८४,३५९।९९
८. सटही घटबढ नोक्सान	४.२२	-	-
<b>सम्भावित नोक्सानी व्यवस्था अधिको सञ्चालन मुनाफा</b>		<b>१५६,२६६,९१३।७९</b>	<b>१२४,५३३,४८२।४९</b>
९. सम्भावित नोक्सानी व्यवस्थाहरु	४.२५	२१,८२५,५८६।४६	१२,४३०,५३३।८४
<b>सञ्चालन मुनाफा</b>		<b>१३४,४४१,३२७।३३</b>	<b>११२,१०२,९४८।६५</b>
१०. गैर सञ्चालन आम्दानी/नोक्सान	४.२६	१३,३६५,४९१।०७	४१९,३७५।००
११. सम्भावित नोक्सानी व्यवस्थाबाट फिर्ता	४.२७	-	६८५,०००।००
<b>नियमित कारोवारबाट भएको मुनाफा</b>		<b>१४७,८०६,८१८।४०</b>	<b>११३,२०७,३२३।६५</b>
१२. असामान्य कारोवारबाट भएको मुनाफा/खर्च	४.२८	-	-
<b>सम्पूर्ण कारोवार समावेश पछिको खुद मुनाफा</b>		<b>१४७,८०६,८१८।४०</b>	<b>११३,२०७,३२३।६५</b>
१३. कर्मचारी बोनस व्यवस्था		१३,४३६,९८३।४९	१०,२९१,५७४।८८
१४. आयकर व्यवस्था			
● यस वर्षको कर व्यवस्था		४१,९९८,७९६।४९	३२,७२०,१२७।१५
● विगत वर्षसम्मको कर व्यवस्था		८३८,९०१।५१	-
● यस वर्षको स्थगन कर आम्दानी/खर्च		(१,३८७,०६१।८३)	(२,२४४,९४१।३०)
<b>खुद नाफा/नोक्सान</b>		<b>९२,९९९,१९८।७४</b>	<b>७२,४४०,५६२।९२</b>

नोट : ने.रा.बैं. निर्देशन अनुसूची ४.१८ देखि ४.२८ सम्मका अनुसूचीहरु नाफा नोक्सान हिसाबका अभिन्न अंग हुन् ।

माधव प्रसाद अधिकारी  
लेखा प्रबन्धक

विश्वमोहन अधिकारी  
प्रमुख कार्यकारी अधिकृत

राजेन्द्रकुमार बाटाजू  
अध्यक्ष

प्रितममान बुद्धाचार्य  
सञ्चालक

जयेन्द्र गौचन  
सञ्चालक

हाम्रो आजको मितिको प्रतिवेदन अनुसार

सि.ए. रन्जीव श्रेष्ठ  
साभेदार

श्रीकृष्ण रेग्मी  
सञ्चालक

रविन्द्रनाथ बास्तोला  
सञ्चालक

कर्म कुमारी गुरुङ  
सञ्चालक

जि.पी. राजवाहक एण्ड कम्पनी  
चार्टर्ड एकाउन्टेन्ट्स

## नाफा/नोक्सान बाँडफाँड हिसाब

१ श्रावण २०७० (१६ जुलाई २०१३) देखि ३२ आषाढ २०७१ (१६ जुलाई २०१४) सम्म

विवरण	अनुसूची	यस वर्ष रु.	गत वर्ष रु.
<b>आम्दानी</b>			
१. गत वर्षसम्मको संचित मुनाफा		६५७,४३७।४०	२१,५०४।५९
२. यस वर्षको मुनाफा		९२,९९९,१९८।७४	७२,४४०,५६२।९२
३. सटही घटबढ कोष		-	-
<b>जम्मा</b>		<b>९३,५७६,६३६।१४</b>	<b>७२,४६२,०६७।५१</b>
<b>खर्च</b>			
१. गत वर्षसम्मको संचित नोक्सान (गत वर्षको प्रस्तावित लाभांशबाट फिर्ता)		-	(२,२००,०००।००)
२. यस वर्षको नोक्सान		-	-
३. साधारण जगेडाकोष		१८,५८३,८३९।७५	१४,४८८,११२।५८
४. भैपरी आउने जगेडा		-	-
५. संस्था विकास कोष		-	-
६. लाभांश समिकरण कोष		-	-
७. कर्मचारी सम्बन्धी जगेडाहरु		-	-
८. प्रस्तावित लाभांश		३,५६६,३१५।७९	२,८५६,१८९।४७
९. प्रस्तावित बोनस शेयर		६७,७६०,०००।००	५४,२६७,६००।००
१०. विशेष जगेडा कोष		-	-
११. सटही घटबढ कोष		-	-
१२. पूँजी फीर्ता जगेडा कोष		-	-
१३. पूँजी समायोजन कोष		-	-
१४. स्थगन कर जगेडा		१,३८७,०६१।८३	२,२४४,९४१।३०
१५. लगानी समायोजन कोष		(१५९,९३२।५६)	१४७,७८६।७६
<b>जम्मा</b>		<b>९१,१३७,२८४।८१</b>	<b>७१,८०४,६३०।११</b>
<b>१५. सञ्चित मुनाफा/(नोक्सान)</b>		<b>२,४३९,३५१।३३</b>	<b>६५७,४३७।४०</b>

माधव प्रसाद अधिकारी  
लेखा प्रबन्धक

विश्वमोहन अधिकारी  
प्रमुख कार्यकारी अधिकृत

राजेन्द्रकुमार बाटाजू  
अध्यक्ष

प्रितममान बुद्धाचार्य  
सञ्चालक

जयेन्द्र गौचन  
सञ्चालक

हाम्रो आजको मितिको प्रतिवेदन अनुसार

सि.ए. रन्जीव श्रेष्ठ  
साभेदार

श्रीकृष्ण रेग्मी  
सञ्चालक

रविन्द्रनाथ बास्तोला  
सञ्चालक

कर्म कुमारी गुरुङ  
सञ्चालक

जि.पी. राजवाहक एण्ड कम्पनी  
चार्टर्ड एकाउन्टेन्ट्स



सिटी डेवलपमेण्ट बैंक लिमिटेड  
CITY DEVELOPMENT BANK LIMITED

"नेपाल राष्ट्र बैंकबाट 'ब' वर्गको इजाजतपत्र प्राप्त संस्था"

## इक्वीटीमा भएको परिवर्तन सम्बन्धी विवरण

आर्थिक वर्ष २०७०/०७१

विवरण	शेयर पूँजी	सञ्चित नाफा नोक्सान	साधारण जगेडा कोष	पूँजीगत जगेडा कोष	शेयर प्रिमियम	सटही घटबढ कोष	स्थगन कर जगेडा	अन्य जगेडा तथा कोष	कुल रकम
सुरु मौज्दात	३०८,०००,०००।००	६५७,४३७।४०	३९,९१३,३९०।६५	-	-	-	४,२४३,८५८।९९	७३९,८२९।५०	३५३,५४६,५०८।५४
स्थगन कर									-
समायोजन (गत वर्षको प्रस्तावित लाभांशबाट फिर्ता)									-
समायोजित सुरु मौज्दात	३०८,०००,०००।००	६५७,४३७।४०	३९,९१३,३९०।६५	-	-	-	४,२४३,८५८।९९	७३९,८२९।५०	३५३,५४६,५०८।५४
समायोजन									-
यस वर्षको खुद नाफा	-	९२,९९९,९९८।७४	-	-	-	-	-	-	९२,९९९,९९८।७४
साधारण जगेडा कोषमा गरिएको रकमान्तर	-	(९८,५८३,८३९।७५)	९८,५८३,८३९।७५	-	-	-	-	-	-
लाभांश घोषणा	-	(३,५६६,३९५।७९)	-	-	-	-	-	-	(३,५६६,३९५।७९)
शेयर पूँजी निश्काशन	६७,७६०,०००।००	(६७,७६०,०००।००)	-	-	-	-	-	-	-
क्लस इन एडभान्स	५२,९४०,९००।००	-	-	-	-	-	-	-	५२,९४०,९००।००
लगानी समायोजन कोष	-	९५९,९३२।५६	-	-	-	-	-	(९५९,९३२।५६)	-
स्थगन कर जगेडा	-	(९,३८७,०६९।८३)	-	-	-	-	९,३८७,०६९।८३	-	-
अन्तिम मौज्दात	४२७,९००,९००।००	२,४३९,३५९।३३	५८,४९७,२३०।४०	-	-	-	५,६३०,९२०।८२	५७९,८८८।९४	४९५,०३९,४९९।४९

माधव प्रसाद अधिकारी  
लेखा प्रबन्धक

विश्वमोहन अधिकारी  
प्रमुख कार्यकारी अधिकृत

राजेन्द्रकुमार बाटाजू  
अध्यक्ष

प्रितममान बुद्धाचार्य  
सञ्चालक

जयेन्द्र गौचन  
सञ्चालक

श्रीकृष्ण रेग्मी  
सञ्चालक

रविन्द्रनाथ बास्तोला  
सञ्चालक

कर्म कुमारी गुरुङ  
सञ्चालक

हाम्रो आजको मितिको प्रतिवेदन अनुसार

सि.ए. रन्जीव श्रेष्ठ

साम्प्रदाय

जि.पी. राजवाहक एण्ड कम्पनी

चार्टर्ड एकाउन्टेन्ट्स



## नगद प्रवाह बिबरण

१ श्रावण २०७० (१६ जुलाई २०१३) देखि ३२ आषाढ २०७१ (१६ जुलाई २०१४) सम्म

	विवरण	यस वर्ष रू.	गत वर्ष रू.
(क)	कारोवार सञ्चालनबाट नगद प्रवाह	२८७,६०७,५९३।१५	२४९,२४०,४१३।५५
१.	नगद प्राप्ति	४६२,६२०,७६६।१६	३९३,४२०,८३६।१५
१.१	व्याज आम्दानी	४२१,७७०,०५१।९९	३६१,६४२,३७६।४२
१.२	कमिशन तथा डिस्काउण्ट आम्दानी	१३,६१८,५५८।१२	११,४३१,६७६।७३
१.३	विदेशी विनिमय कारोवारबाट आम्दानी	-	-
१.४	अपलेखित कर्जाको असुली	-	-
१.५	अन्य आम्दानी	२७,२३२,१५६।०५	२०,३४६,७८३।००
२.	नगद भुक्तानी	३३३,९२३,२८८।७६	२८३,८१९,९६४।८४
२.१	व्याज खर्च	२३१,२६९,१०६।८३	२१५,९८७,८९९।८०
२.२	कर्मचारी खर्च	२५,८७३,५३७।८९	१९,४३२,५६४।७०
२.३	कार्यालय सञ्चालन खर्च	२६,८९६,९५१।३८	२१,८९२,७८१।०९
२.४	आयकर भुक्तानी	४९,८८३,६९२।६६	२६,५०६,७९९।२५
२.५	अन्य खर्च	-	-
	कार्यगत पूँजी गतिविधि अधिको नगद प्रवाह	१२८,६९७,४७७।४०	१०९,६००,८७१।३१
	सञ्चालन सम्बन्धी चालु सम्पत्तिमा कमी/(बृद्धि)	(८८५,८३५,०६४।५४)	(५०९,२११,१३५।५३)
१.	माग तथा अल्प सूचनामा प्राप्त हुने रकममा कमी/(बृद्धि)	-	-
२.	अन्य अल्पकालिन लगानीमा कमी/(बृद्धि)	-	-
३.	कर्जा तथा विल्स खरीदमा कमी/(बृद्धि)	(८८१,४७७,८९४।७७)	(४८३,१८४,३४१।८३)
४.	अन्य सम्पत्तिमा कमी/(बृद्धि)	(४,३५७,१६९।७७)	(२६,०२६,७९३।७०)
१.	निक्षेप दायित्वमा (कमि)/बृद्धि	१,०८९,९५१,७३२।४७	६३०,५९६,६५०।६२
२.	सर्टिफिकेट अफ डिपोजिटमा (कमि)/बृद्धि	-	-
३.	अल्पकालिन सापटीमा (कमि)/बृद्धि	-	२५,०००,०००।००
४.	अन्य दायित्वमा (कमि)/बृद्धि	(४०,३६९,१९४।८१)	२२,६०२,१८२।५५
५.	लाभांश भुक्तानी	(४,८३७,३५७।३७)	(२९,३४८,१५५।४०)
(ख)	लगानी कारोवारमा नगद प्रवाह	(३९८,४५१।३६)	२,९१३,३२५।८७
१.	दीर्घकालिन लगानीमा कमी/(बृद्धि)	१,६९३,५९५।४७	(२,०६७,९५०।११)
२.	स्थिर सम्पत्तिमा कमी/(बृद्धि)	(२०,९२८,१०३।६९)	(३,१४१,१५९।५५)
३.	दीर्घकालिन लगानीमा व्याज आम्दानी	१८,७६२,०१६।०५	७,८८१,५४०।५३
४.	लाभांश आम्दानी	७४,०४०।८१	२४०,८९५।००
५.	अन्य	-	-
(ग)	वित्तीय श्रोत कारोवारबाट नगद प्रवाह	५२,१४०,१००।००	७३२,४००।००
१.	दीर्घकालिन ऋण (वण्ड, डिबेन्चर आदि) मा बृद्धि/(कमी)	-	-
२.	शेयर पूँजीमा बृद्धि/(कमी)	५२,१४०,१००।००	७३२,४००।००
३.	अन्य दायित्वमा बृद्धि/(कमी)	-	-
४.	नेपाल राष्ट्र बैंकबाट प्राप्त सहूलियत/पुनरकर्जामा बृद्धि/(कमी)	-	-
(घ)	नगद तथा बैंक मौज्जातको विनिमय दरमा भएको फरकबाट आम्दानी/खर्च	-	-
(ङ)	यस वर्षको सम्पूर्ण गतिविधिबाट नगद प्रवाह	३३९,३४९,२४१।७९	२५२,८८६,१३९।४२
(च)	नगद तथा बैंकमा रहेको शुरु मौज्जात	१,०११,७८२,१२७।२७	७५८,८९५,९८७।८५
(छ)	नगद तथा बैंकमा रहेको अन्तिम मौज्जात	१,३५१,१३१,३६९।०६	१,०११,७८२,१२७।२७

माधव प्रसाद अधिकारी  
लेखा प्रबन्धक

विश्वमोहन अधिकारी  
प्रमुख कार्यकारी अधिकृत

राजेन्द्रकुमार बाटाजू  
अध्यक्ष

प्रितममान बुद्धाचार्य  
सञ्चालक

जयेन्द्र गौचन  
सञ्चालक

हाम्रो आजको मितिको प्रतिवेदन अनुसार

सि.ए. रन्जीव श्रेष्ठ  
साभेदार

श्रीकृष्ण रेग्मी  
सञ्चालक

रविन्द्रनाथ वास्तोला  
सञ्चालक

कर्म कुमारी गुरुङ  
सञ्चालक

जि.पी. राजवाहक एण्ड कम्पनी  
चार्टर्ड एकाउन्टेन्ट्स

## शेयर पूँजी तथा स्वामित्व

३२ आषाढ २०७१ (१६ जुलाई २०१४)

ने.रा.बैं. निर्देशन अनुसूची ४.१

विवरण	यस वर्ष रु.	गत वर्ष रु.
१ शेयर पूँजी		
१.१ अधिकृत पूँजी	६४०,०००,०००।००	४००,०००,०००।००
(क) ६४,००,००० साधारण शेयर प्रति शेयर रु. १०० ले	६४०,०००,०००।००	४००,०००,०००।००
(ख) ..... नन्निडिमेवल प्रिफरेन्स शेयर प्रति शेयर रु. .... ले	-	-
(ग) ..... रिडिमेवल प्रिफरेन्स शेयर रु. .... ले	-	-
१.२ जारी पूँजी	३०८,०००,०००।००	२५३,७३२,४००।००
(क) ३०,८०,००० साधारण शेयर प्रति शेयर रु. १०० ले	३०८,०००,०००।००	२५३,७३२,४००।००
(ख) ..... नन्निडिमेवल प्रिफरेन्स शेयर प्रति शेयर रु. .... ले	-	-
(ग) ..... रिडिमेवल प्रिफरेन्स शेयर रु. .... ले	-	-
१.३ चुक्ता पूँजी	३०८,०००,०००।००	२५३,७३२,४००।००
(क) ३०,८०,००० साधारण शेयर प्रति शेयर रु. १०० ले	३०८,०००,०००।००	२५३,७३२,४००।००
(ख) ..... नन्निडिमेवल प्रिफरेन्स शेयर प्रति शेयर रु. .... ले	-	-
(ग) ..... रिडिमेवल प्रिफरेन्स शेयर रु. .... ले	-	-
१.४ प्रस्तावित बोनस शेयर	६७,७६०,०००।००	५४,२६७,६००।००
१.५ कल्स इन एडभान्स	५२,१४०,१००।००	-
१.६ जम्मा रकम (१.३+१.४+१.५)	४२७,९००,१००।००	३०८,०००,०००।००

## शेयर स्वामित्व

३१ आषाढ २०७१ (१६ जुलाई २०१४)

शेयर स्वामित्व विवरण	प्रतिशत	यस वर्ष रु.	गत वर्ष रु.
१. स्वदेशी स्वामित्व	१००	३०८,०००,०००।००	२५३,७३२,४००।००
१.१ नेपाल सरकार		-	-
१.२ 'क' वर्गका इजाजतपत्र प्राप्त संस्थाहरु		-	-
१.३ अन्य इजाजतपत्र प्राप्त संस्थाहरु		-	-
१.४ अन्य संस्थाहरु		-	-
१.५ सर्वसाधारण	३०.२०%	९३,०२२,३००।००	७६,६३२,४००।००
१.६ अन्य	६९.८०%	२१४,९७७,७००।००	१७७,१००,०००।००
२. बैदेशिक स्वामित्व	-	-	-
जम्मा	१००%	३०८,०००,०००।००	२५३,७३२,४००।००



## ०.५% भन्दा बढी शेयर स्वामित्व भएका शेयर सदस्यहरूको विवरण

३२ आषाढ २०७१ (१६ जुलाई २०१४)

ने.रा.बैं. निर्देशन अनुसूची ४.१ (क)

क्र.सं	शेयर सदस्यको नाम	प्रकार	शेयर कित्ता	रकम	प्रतिशत
१	श्री एल्. बि. वानिया	संस्थापक	९८,२७५	९,८२७,५००।००	३.१९१%
२	श्री हरि प्रसाद पाठक	संस्थापक	१८,४२६	१,८४२,६००।००	०.५९८%
३	श्री बाबुराम बराल	संस्थापक	३०,७११	३,०७१,१००।००	०.९९७%
४	डा. श्री नारायण बहादुर गौतम	संस्थापक	३०,७११	३,०७१,१००।००	०.९९७%
५	श्री गणेश बहादुर गुरुङ	संस्थापक	४९,१३७	४,९१३,७००।००	१.५९५%
६	श्री भिम राज रेग्मी	संस्थापक	६१,४२२	६,१४२,२००।००	१.९९४%
७	श्री विश्व मोहन श्रेष्ठ	संस्थापक	३०,७११	३,०७१,१००।००	०.९९७%
८	श्री अशोक कुमार श्रेष्ठ	संस्थापक	३०,७११	३,०७१,१००।००	०.९९७%
९	श्री शान्ती रमण वाग्ले	संस्थापक	६१,४२२	६,१४२,२००।००	१.९९४%
१०	श्री माधव प्रसाद सिग्देल	संस्थापक	३०,७११	३,०७१,१००।००	०.९९७%
११	श्री श्रीकृष्ण रेग्मी	संस्थापक	३६,८५३	३,६८५,३००।००	१.१९७%
१२	श्री सुविन्द्र श्रेष्ठ	संस्थापक	२५१,८३०	२५,१८३,०००।००	८.१७६%
१३	श्री रविन्द्र वाटाजु	संस्थापक	६१,४२२	६,१४२,२००।००	१.९९४%
१४	श्री कृष्ण बहादुर थापा	संस्थापक	४१,४२२	४,१४२,२००।००	१.३४५%
१५	डा. श्री गणनिधि पौडेल	संस्थापक	६१,४२२	६,१४२,२००।००	१.९९४%
१६	श्री ओम कुमार मुल्मी	संस्थापक	२७,६४१	२,७६४,१००।००	०.८९७%
१७	श्री जयेन्द्र गौचन	संस्थापक	९८,२७५	९,८२७,५००।००	३.१९१%
१८	श्री विमल विजुक्छे	संस्थापक	६१,४२२	६,१४२,२००।००	१.९९४%
१९	श्री कालिदास गोतामे	संस्थापक	७३,७०६	७,३७०,६००।००	२.३९३%
२०	श्री शालिकराम घिमिरे	संस्थापक	७३,७०६	७,३७०,६००।००	२.३९३%
२१	श्री किशोर कुमार गुरुङ	संस्थापक	६१,४२२	६,१४२,२००।००	१.९९४%
२२	डा. श्री मूकन्द प्रसाद आचार्य	संस्थापक	३०,७११	३,०७१,१००।००	०.९९७%
२३	श्री राजेन्द्र कुमार वाटाजु	संस्थापक	३०,७११	३,०७१,१००।००	०.९९७%
२४	श्री विनोद कोइराला	संस्थापक	३०,७११	३,०७१,१००।००	०.९९७%
२५	श्री धर्मराज अधिकारी	संस्थापक	३०,७११	३,०७१,१००।००	०.९९७%
२६	श्री ध्रुव बहादुर थापा	संस्थापक	६१,४२२	६,१४२,२००।००	१.९९४%
२७	श्री कृष्ण मान गुभाजु	संस्थापक	४९,१३७	४,९१३,७००।००	१.५९५%
२८	श्रीमती शारदा कुमारी गौतम	संस्थापक	६७,५६४	६,७५६,४००।००	२.१९४%
२९	श्री विष्णु पौडेल	संस्थापक	३०,७११	३,०७१,१००।००	०.९९७%
३०	श्री प्रितम मान बूढाचार्य	संस्थापक	९२,१३३	९,२१३,३००।००	२.९९१%
३१	श्री गणेशमान सिंह भण्डारी	संस्थापक	३०,७११	३,०७१,१००।००	०.९९७%
३२	श्री भरत मल्ल	संस्थापक	३०,७११	३,०७१,१००।००	०.९९७%
३३	श्री पूरन्ध्रवज गुरुङ	संस्थापक	१८,४२६	१,८४२,६००।००	०.५९८%
३४	श्री विनोद प्रसाद ह्योयु	संस्थापक	३०,७११	३,०७१,१००।००	०.९९७%
३५	श्री यूगराज रेग्मी	संस्थापक	३०,७११	३,०७१,१००।००	०.९९७%
३६	श्री पदम प्रसाद ज्वारचन	संस्थापक	९२,१३३	९,२१३,३००।००	२.९९१%
३७	डा. श्री पूरुषोत्तम बस्नेत	संस्थापक	२३,०३३	२,३०३,३००।००	०.७४८%
३८	श्रीमती विमला गौचन	संस्थापक	३०,७११	३,०७१,१००।००	०.९९७%
३९	श्री उज्वल घिमिरे	संस्थापक	३०,७११	३,०७१,१००।००	०.९९७%
४०	श्री अनन्त राज पोख्रेल	संस्थापक	१८,४२६	१,८४२,६००।००	०.५९८%
४१	श्री अच्युत राज रेग्मी	संस्थापक	२०,०००	२,०००,०००।००	०.६४९%
४२	श्री दीपकराज सिग्देल	साधारण	१८,४०२	१,८४०,२००।००	०.५९७%

अन्य संस्थापक शेयरधनीहरू					
क्र.सं	शेयर सदस्यको नाम	प्रकार	शेयर कित्ता	रकम	प्रतिशत
१	श्री नारायण प्रसाद सुवेदी	संस्थापक	१०,७४८	१,०७४,८००।००	०.३४९%
२	श्री दामोदर चालिसे	संस्थापक	१५,३५५	१,५३५,५००।००	०.४९९%
३	श्री धर्मराज श्रेष्ठ	संस्थापक	६,१४२	६१४,२००।००	०.१९९%
४	श्री श्याम बहादुर राना	संस्थापक	६,१४२	६१४,२००।००	०.१९९%
५	श्री गोविन्द प्रसाद ढकाल	संस्थापक	१२,२८४	१,२२८,४००।००	०.३९९%
६	डा. श्री खड्ग सिंह गुरुङ	संस्थापक	१२,२८४	१,२२८,४००।००	०.३९९%
७	श्री गजेन्द्र वाग्ले	संस्थापक	६,१४२	६१४,२००।००	०.१९९%
८	श्री कृष्ण बहादुर कुँवर	संस्थापक	३,०७०	३०७,०००।००	०.१००%
९	श्री विश्वराज आचार्य	संस्थापक	६,१४२	६१४,२००।००	०.१९९%



## जगेडा तथा कोषहरू

३१ आषाढ २०७१ (१६ जुलाई २०१४)

ने.रा.बैं. निर्देशन अनुसूची ४.२

विवरण	यस वर्ष रु.	गत वर्ष रु.
१ साधारण/वैधानिक जगेडा कोष	५८,४९७,२३०।४०	३९,९९३,३९०।६५
२ पूँजीगत जगेडा कोष	-	-
३ पूँजी फिर्ता जगेडा कोष	-	-
४ पूँजी समायोजन कोष (Capital Redemption Reserve)	-	-
५ अन्य जगेडा तथा कोष	-	-
५.१ भैपरी आउने जगेडा	-	-
५.२ संस्था विकास कोष	-	-
५.३ लाभांश समिकरण कोष	-	-
५.४ विशेष जगेडा कोष	-	-
५.५ सम्पत्ति पुनर्मुल्याङ्कन कोष	-	-
५.६ स्थगन कर जगेडा	५,६३०,९२०।८२	४,२४३,८५८।९९
५.७ अन्य स्वतन्त्र कोष (लगानी समायोजन कोष)	५७१,८८८।९४	७३१,८२१।५०
५.८ अन्य जगेडा कोष	-	-
६ सञ्चित नाफा/नोक्सान	२,४३९,३५१।३३	६५७,४३७।४०
७ सटही घटबढ कोष	-	-
<b>जम्मा</b>	<b>६७,१३९,३९१।४९</b>	<b>४५,५४६,५०८।५४</b>

## ऋणपत्र तथा बण्ड

३२ आषाढ २०७१ (१६ जुलाई २०१४)

ने.रा.बैं. निर्देशन अनुसूची ४.३

विवरण	यस वर्ष रु.	गत वर्ष रु.
१ ..... प्रतिशत बण्ड/ऋणपत्र प्रति बण्ड/ऋणपत्र .....रु. ले..... मिति .... मा जारी भएको र मिति..... मा चुक्ता हुने (हालसम्मको Redemption Reserve रकम रु. ....)	-	-
२ ..... प्रतिशत बण्ड/ऋणपत्र प्रति बण्ड/ऋणपत्र .....रु. ले..... मिति ..... जारी भएको र मिति.....मा चुक्ता हुने (हालसम्मको Redemption Reserve रकम रु. ....)	-	-
३ ..... प्रतिशत बण्ड/ऋणपत्र .....रु. ले..... मिति ..... जारी भएको र मिति ..... मा चुक्ता हुने (हालसम्मको Redemption Reserve रकम रु. ....)	-	-
<b>जम्मा</b>	<b>-</b>	<b>-</b>

नोट : हालसम्म सुरक्षण राखी वा नराखी कुनै पनि प्रकारको ऋणपत्र तथा बण्ड जारी गरीएको छैन ।

तिर्न बाँकी कर्जा (सापटी)  
३२ आषाढ २०७१ (१६ जुलाई २०१४)

ने.रा.बैं. निर्देशन अनुसूची ४.४

विवरण	यस वर्ष रु.	गत वर्ष रु.
<b>क) स्वदेशी</b>		
१. नेपाल सरकार	-	-
२. नेपाल राष्ट्र बैंक	-	-
३. रिपो दायित्व	-	-
४. अन्तर बैंक तथा वित्तीय संस्था	२५,०००,०००।००	२५,०००,०००।००
५. अन्य संगठित संस्था	-	-
६. अन्य	-	-
<b>जम्मा</b>	<b>२५,०००,०००.००</b>	<b>२५,०००,०००.००</b>
<b>ख) विदेशी</b>		
१. बैंकहरु	-	-
२. अन्य	-	-
<b>जम्मा</b>	<b>-</b>	<b>-</b>
<b>जम्मा</b>	<b>२५,०००,०००.००</b>	<b>२५,०००,०००.००</b>

निक्षेप हिसाब  
३२ आषाढ २०७१ (१६ जुलाई २०१४)

ने.रा.बैं. निर्देशन अनुसूची ४.५

विवरण	यस वर्ष रु.	गत वर्ष रु.
<b>१. व्याज तिर्नु नपर्ने खाताहरु</b>		
<b>क. चल्ला हिसाब</b>	<b>६२,५८०,६४०।४०</b>	<b>१५,५१९,०५७।५९</b>
१ स्वदेशी मुद्रामा	६२,५८०,६४०।४०	१५,५१९,०५७।५९
१.१ नेपाल सरकार	-	-
१.२ 'क' वर्गका इजाजतपत्र प्राप्त संस्थाहरु	-	-
१.३ अन्य इजाजत पत्र प्राप्त वित्तीय संस्थाहरु	३१,२९६,९९७।९२	१९,०००।००
१.४ अन्य संगठित संस्थाहरु	१३,८५५,७०७।९२	५,०९२,९७९।५७
१.५ व्यक्तिगत	१२,८१४,४१५।७५	६,९७५,५९६।३४
१.६ अन्य	४,६१३,५२०।४१	३,४३१,५६१।६८
२. विदेशी मुद्रामा	-	-
२.१ नेपाल सरकार	-	-
२.२ 'क' वर्गका इजाजतपत्र प्राप्त संस्थाहरु	-	-
२.३ अन्य इजाजत पत्र प्राप्त वित्तीय संस्थाहरु	-	-
२.४ अन्य संगठित संस्थाहरु	-	-
२.५ व्यक्तिगत	-	-
२.६ अन्य	-	-
<b>ख. मार्जिन</b>	<b>९३४,०००।००</b>	<b>८१४,०००।००</b>
१. कर्मचारी जमानत	-	-
२. जमानत मार्जिन	९३४,०००।००	८१४,०००।००
३. प्रतितपत्र मार्जिन	-	-
ग. अन्य	-	-
१. स्वदेशी मुद्रामा	-	-
१.१ वित्तीय संस्थाहरु	-	-
१.२ अन्य संगठित संस्थाहरु	-	-
१.३ व्यक्तिगत	-	-

## निक्षेप हिसाब क्रमशः

३२ आषाढ २०७१ (१६ जुलाई २०१४)

ने.रा.बैं. निर्देशन अनुसूची ४.५

विवरण	यस वर्ष रु.	गत वर्ष रु.
२. विदेशी मुद्रामा	-	-
२.१ वित्तीय संस्थाहरू	-	-
२.२ अन्य संगठित संस्थाहरू	-	-
२.३ व्यक्तिगत	-	-
<b>ब्याज तिर्नु पर्ने खाताहरूको जम्मा</b>	<b>६३,५१४,६४०।४०</b>	<b>१६,३३३,०५७।५९</b>
२. <b>ब्याज तिर्नु पर्ने खाताहरू</b>		
<b>क. बचत हिसाब</b>	<b>२,३२१,३३५,७६३।२४</b>	<b>१,८००,२४६,५८४।८५</b>
१.० स्वदेशी मुद्रामा	२,३२१,३३५,७६३।२४	१,८००,२४६,५८४।८५
१.१ संघ संस्थाहरू	६९,३२०,९८३।४२	२८,००९,४७९।६६
१.२ व्यक्तिगत	२,२५२,०१४,७७९।८२	१,७७२,२३७,१०५।१९
१.३ अन्य	-	-
२. विदेशी मुद्रामा	-	-
२.१ संघ संस्थाहरू	-	-
२.२ व्यक्तिगत	-	-
२.३ अन्य	-	-
<b>ख. मुद्दती हिसाब</b>	<b>१,३१२,९२३,१५३।१५</b>	<b>९१२,३७०,०३२।२६</b>
१. स्वदेशी मुद्रामा	१,३१२,९२३,१५३।१५	९१२,३७०,०३२।२६
१.१ संघ संस्थाहरू	१८८,६१३,५७३।००	११६,८९०,००५।००
१.२ व्यक्तिगत	१,१२४,३०९,५८०।१५	७९५,४८०,०२७।२६
१.३ अन्य	-	-
२. विदेशी मुद्रामा	-	-
२.१ संघ संस्थाहरू	-	-
२.२ व्यक्तिगत	-	-
२.३ अन्य	-	-
<b>ग. मागेको वखत तिर्नु पर्ने हिसाब</b>	<b>३६२,९२८,३६५।८७</b>	<b>२४१,८००,५१५।४९</b>
१. स्वदेशी मुद्रामा	३६२,९२८,३६५।८७	२४१,८००,५१५।४९
१.१ ‘क’ वर्गका इजाजतपत्र प्राप्त संस्थाहरू	-	-
१.२ अन्य इजाजत पत्र प्राप्त वित्तीय संस्थाहरू	५२,११६,९७५।९६	७०,२९५,२९५।८३
१.३ अन्य संगठित संस्थाहरू	३०९,४८३,९०९।१०	१७१,४८३,१९६।७८
१.४ व्यक्तिगत	१,३२७,४८०।८१	२२,०२२।८८
१.५ अन्य	-	-
२. विदेशी मुद्रामा	-	-
२.१ ‘क’ वर्गका इजाजतपत्र प्राप्त संस्थाहरू	-	-
२.२ अन्य इजाजत पत्र प्राप्त वित्तीय संस्थाहरू	-	-
२.३ अन्य संगठित संस्थाहरू	-	-
२.४ व्यक्तिगत	-	-
२.५ अन्य	-	-
<b>घ. सर्टिफिकेट अफ डिपोजिट</b>	<b>-</b>	<b>-</b>
१. संगठित संस्था	-	-
२. व्यक्तिगत	-	-
३. अन्य	-	-
<b>ब्याज तिर्नु पर्ने खाताहरूको जम्मा</b>	<b>३,९९७,१८७,२८२।२६</b>	<b>२,९५४,४१७,१३२।६०</b>
<b>जम्मा निक्षेप (१+२)</b>	<b>४,०६०,७०१,९२२।६६</b>	<b>२,९७०,७५०,१९०।१९</b>

भुक्तानी दिनुपर्ने बिलहरु  
३२ आषाढ २०७१ (१६ जुलाई २०१४)

ने.रा.बैं. निर्देशन अनुसूची ४.६

विवरण	यस वर्ष रु.	गत वर्ष रु.
१. स्वदेशी मुद्रा	२,१११,६२९।०४	२३६,८६०।२६
२. विदेशी मुद्रा	-	-
जम्मा	२,१११,६२९।०४	२३६,८६०।२६

अन्य दायित्व

३२ आषाढ २०७१ (१६ जुलाई २०१४)

ने.रा.बैं. निर्देशन अनुसूची ४.७

विवरण	यस वर्ष रु.	गत वर्ष रु.
१. पेन्सन/उपदान कोष	३,२९६,८७४।७४	१,५२४,३६५।९३
२. कर्मचारी संचय कोष	७,२३०।००	१२,६५८।००
३. कर्मचारी कल्याण कोष	३००,०००।००	२५,०००।००
४. कर्मचारी बोनस व्यवस्था	१३,४३६,९८३।४९	१०,४४४,८२७।३३
५. निक्षेपमा भुक्तानी दिन बाँकी ब्याज	४५,०४८,०८१।३९	२८,८७१,७२७।९४
६. सापटीमा भुक्तानी दिन बाँकी ब्याज	-	-
७. पाकी नसकेको डिस्काउण्ट र कमिशन	-	-
८. सण्डी क्रेडिटर्स	४९७,७०९।९२	५१,११७।३७
९. शाखा मिलान हिसाब	-	-
१०. स्थगन कर दायित्व	-	-
११. भुक्तानी दिन बाँकी लाभांश	४९१,७०६।२०	२,४७२,८७४।१०
१२. अन्य (धरौटी)।कर कट्टी, भुक्तानी दिन बाँकी अन्य रकमहरु)		
(क) टिडिएस भुक्तानी गर्न बाँकी	४,१५८,५२९।७१	३,४९५,३८३।७१
(ख) भुक्तानी गर्न बाँकी मार्जिन गूड फर पेमेन्ट	-	-
(ग) भुक्तानी गर्न बाँकी (एस.सि.टी)	४०४,५४८।००	४३०,२१३।००
(घ) भुक्तानी गर्न बाँकी (आई. पि. ओ).	३३३,४८७।८२	३३,९८४,४८७।८२
(ङ) भुक्तानी गर्न बाँकी बिमा शुल्क (लघूचित्त)	६६५,३४५।००	४१७,१४५।००
(च) भुक्तानी गर्न बाँकी (कार्यालय सञ्चालन खर्च व्यवस्था).	१,३३०,०००।००	१,१२१,३४१।८१
(छ) भुक्तानी गर्न बाँकी (कर्मचारी विदा वापतको खर्च व्यवस्था).	४,९९१,३९२।४४	३,५३७,९६६।५६
(ज) भुक्तानी गर्न बाँकी (सिआइवी)	१७,९००।००	-
(झ) बाह्य लेखापरीषण शुल्क	११३,०००।००	९६,०५०।००
(ञ) अन्य	६,५१०।००	-
जम्मा	७५,०९९,२९८।७१	८६,४८५,१५८।५७



## नगद मौज्दात

३२ आषाढ २०७१ (१६ जुलाई २०१४)

ने.रा.बैं. निर्देशन अनुसूची ४.८

विवरण	यस वर्ष रु.	गत वर्ष रु.
१. स्वदेशी मुद्रा (सिक्का समेत)	१३१,०९४,८८३।००	६५,५१४,२१३।००
२. विदेशी मुद्रा	११,८३२।००	१०,१५२।००
जम्मा	१३१,१०६,७१५।००	६५,५२४,३६५।००

## नेपाल राष्ट्र बैंकमा रहेको मौज्दात

३२ आषाढ २०७१ (१६ जुलाई २०१४)

ने.रा.बैं. निर्देशन अनुसूची ४.९

विवरण	स्वदेशी मुद्रा	विदेशी मुद्रा रु. मा			कूल रु.	गत वर्ष रु.
		भा.रु.	परिवर्त्य वि.मू.	जम्मा		
१ नेपाल राष्ट्र बैंक	२०६,०३३,४७०।१४	-	-	-	२०६,०३३,४७०।१४	१६०,८७१,५०५।०४
क) चल्ती खाता	२०६,०३३,४७०।१४	-	-	-	२०६,०३३,४७०।१४	१६०,८७१,५०५।०४
ख) अन्य खाता	-	-	-	-	-	-
जम्मा	२०६,०३३,४७०।१४	-	-	-	२०६,०३३,४७०।१४	१६०,८७१,५०५।०४

नोट: नोट: नेपाल राष्ट्र बैंकको समर्थन पत्र अनुसारको कुल मौज्दात रु. २०६०३३४७०।१४

## बैंक/वित्तीय संस्थामा रहेको मौज्दात

३२ आषाढ २०७१ (१६ जुलाई २०१४)

ने.रा.बैं. निर्देशन अनुसूची ४.१०

विवरण	स्वदेशी मुद्रा	विदेशी मुद्रा रु. मा			कूल रु.	गत वर्ष रु.
		भा.रु.	परिवर्त्य वि.मू.	जम्मा		
१ स्वदेशी इजाजतपत्र प्राप्त संस्थाहरु	१,०१३,९९१,१८३।९२	-	-	-	१,०१३,९९१,१८३।९२	७८५,३८६,२५७।२३
क) चल्ती खाता	२०,३०१,४२७।०४	-	-	-	२०,३०१,४२७।०४	१,४२६,९४९।७९
ख) अन्य खाता	९९३,६८९,७५६।८८	-	-	-	९९३,६८९,७५६।८८	७८३,९५९,३०७।४४
२ विदेशी बैंकहरु	-	-	-	-	-	-
क) चल्ती खाता	-	-	-	-	-	-
ख) अन्य खाता	-	-	-	-	-	-
जम्मा	१,०१३,९९१,१८३।९२	-	-	-	१,०१३,९९१,१८३।९२	७८५,३८६,२५७।२३

नोट: सम्बन्धित बैंकहरुको समर्थन पत्र अनुसारको कुल मौज्दात रु. १,२२८,२४९,७०७.५४ (फरक रकम हिसाब मिलान (Reconcile) भईसकेको छ।)

## माग तथा अल्प सूचनामा प्राप्त हुने रकम

३२ आषाढ २०७१ (१६ जुलाई २०१४)

ने.रा.बैं. निर्देशन अनुसूची ४.११

विवरण	यस वर्ष रु.	गत वर्ष रु.
१. स्वदेशी मुद्रामा	-	-
२. विदेशी मुद्रामा	-	-
जम्मा	-	-

## लगानी

३२ आषाढ २०७१ (१६ जुलाई २०१४)

ने.रा.बैं. निर्देशन अनुसूची ४.१२

विवरण	प्रयोजन		यस वर्ष रु.	गत वर्ष रु.
	व्यापारिक	अन्य		
१. नेपाल सरकारको ट्रेजरी विल	-	-	-	-
२. नेपाल सरकारको बचतपत्र	-	-	-	-
३. नेपाल सरकारको अन्य ऋणपत्र	-	५१,१३४,७२०।८१	५१,१३४,७२०।८१	४७,८०८,९०२।२६
४. ने.रा.बैंक ऋणपत्र	-	-	-	-
५. विदेशी ऋणपत्र	-	-	-	-
६. स्वदेशी इजाजतपत्रप्राप्त संस्था	-	४०,२०१,३१५।५३	४०,२०१,३१५।५३	३८,८९८,२८२।९६
७. विदेशी बैंक	-	-	-	-
८. संगठित संस्थाहरूको शेयर	४,८१३,१४७।०५	-	४,८१३,१४७।०५	१२,८०९,७७५।०९
९. संगठित संस्थाहरूको डिबेन्चर तथा बण्ड	-	-	-	-
१०. अन्य लगानी	-	-	-	-
<b>कूल लगानी</b>	<b>४,८१३,१४७।०५</b>	<b>९१,३३६,०३६।३४</b>	<b>९६,१४९,१८३।३९</b>	<b>९९,५१६,९६०।३१</b>
<b>व्यवस्था</b>	<b>-</b>	<b>४०,२०१,३१५।५३</b>	<b>४०,२०१,३१५।५३</b>	<b>३८,८९८,२८२।९६</b>
<b>खुद लगानी</b>	<b>४,८१३,१४७।०५</b>	<b>५१,१३४,७२०।८१</b>	<b>५५,९४७,८६७।८६</b>	<b>६०,६१८,६७७।३५</b>

## शेयर, डिबेन्चर तथा बण्डमा लगानी

३२ आषाढ २०७१ (१६ जुलाई २०१४)

ने.रा.बैं. निर्देशन अनुसूची ४.१२ (क)

विवरण	परल मोल रु.	बजार मूल्य अनुसार रु.	व्यवस्था रकम रु.	गत वर्ष रकम रु.
<b>१. शेयर लगानी</b>	-	-	-	-
१.१ नेपाल समसोधन गृह कं. लि. ७१८७ कित्ता साधारण शेयर प्रति शेयर १०० का दरले चुक्ता	७१८,७००।००	७१८,७००।००	-	७१८,७००।००
१.२ ग्रोमोर मर्चेन्ट बैंकर्स लि. ५००० कित्ता साधारण शेयर प्रति शेयर १०० का दरले चुक्ता	५००,०००।००	५००,०००।००	-	५००,०००।००
१.३ कालिका माइक्रो क्रेडिट डे. बैंक ८२ कित्ता शेयर प्रति शेयर रु १००।०० का दरले चुक्ता	८,२००।००	६०,६८०।००	-	-
१.४ रिडी हाइड्रो पावर कं. लि. ९४ कित्ता प्रति कित्ता रु १००।०० का दरले चुक्ता	९,४००।००	३१,५८४।००	-	-
१.५ नविल म्युचल फण्ड २९८,९११ इकाई प्रति इकाई रु ११।९७ का दरले चुक्ता	३,५७६,८४७।०५	४,७२०,८८४।९०	-	६८६,२१०।००
१.६ नेपाल दूरसंचार कं. लि. ४,२७५ कित्ता साधारण शेयर प्रति शेयर रु. ४४२।२९ का दरले चुक्ता	-	-	-	१,८९९,३५३।५५
१.७ एसियन लाईफ इन्स्योरेन्स कं. लि. १,४७२ कित्ता शेयर (४०२ कित्ता बोनश शेयर सहित) प्रति शेयर रु १५५।४३ का दरले चुक्ता	-	-	-	२२८,७६०।५४
१.८ चिलिमे हाइड्रो पावर कं. लि. ३,४१४ कित्ता साधारण शेयर (बोनश शेयर सहित) प्रति शेयर रु ६०७।३९ का दरले चुक्ता	-	-	-	२,०७३,६२२।८८
१.९ सिद्धार्थ म्युचल फण्ड वृद्धि योजना १ ३००,००० इकाई प्रति इकाई रु १०।०० का दरले चुक्ता	-	-	-	३,०००,०००।००
१.१० सगरमाथा इन्स्योरेन्स कम्पनि लिमिटेड ६,४०० कित्ता शेयर (बोनश शेयर सहित) प्रति शेयर रु ५७८।६१ का दरले चुक्ता	-	-	-	३,७०३,०९४।१२
<b>२. डिबेन्चर तथा बण्ड लगानी</b>				
२.१ ..... कं. प्रा. लि./ लि.) ....प्रतिशत डिबेन्चर/बण्ड प्रति डिबेन्चर बण्ड...रु.ले...				
<b>कूल लगानी</b>	<b>४,८१३,१४७।०५</b>	<b>६,०३१,८४८।९०</b>	<b>-</b>	<b>१२,८०९,७७५।०९</b>
<b>३. जोखिम सम्बन्धी व्यवस्था</b>				
३.१ गत वर्ष सम्मको व्यवस्था	-	-	-	-
३.२ यस वर्षको थप/घट	-	-	-	-
<b>कूल व्यवस्था</b>	<b>-</b>	<b>-</b>	<b>-</b>	<b>-</b>
<b>खुद लगानी</b>	<b>४,८१३,१४७।०५</b>	<b>६,०३१,८४८।९०</b>	<b>-</b>	<b>१२,८०९,७७५।०९</b>

## व्यापारिक लगानी

३२ आषाढ २०७१ (१६ जुलाई २०१४)

ने.रा.बैं. निर्देशन अनुसूची ४.१२.१

विवरण	परल मूल्य	पछिल्लो बजार मूल्य	हालको बजार मूल्य	यस बर्ष ना.नो.रु.	गत वर्ष ना.नो.रु.	कैफियत
१. नेपाल सरकारको ट्रेजरी विल	-	-	-	-	-	-
२. नेपाल सरकारको बचतपत्र	-	-	-	-	-	-
३. नेपाल सरकारको अन्य ऋणपत्र	-	-	-	-	-	-
४. ने.रा.बैंक ऋणपत्र	-	-	-	-	-	-
५. विदेशी ऋणपत्र	-	-	-	-	-	-
६. स्वदेशी इजाजतपत्रप्राप्त संस्थाको शेयर	-	-	-	-	-	-
७. स्वदेशी इजाजतपत्रप्राप्त संस्थाको डिबेन्चर तथा वण्ड	-	-	-	-	-	-
८. स्वदेशी संगठित संस्थाको शेयर, डिबेन्चर तथा वण्ड	-	-	-	-	-	-
९. विदेशी बैंक लगानी (Placement)	-	-	-	-	-	-
१०. Interbank Lending	४०,२०१,३१५।५३	-	-	१,३०३,०३२।५७	४,७४४,९११।९६	-
११. अन्य लगानी	-	-	-	-	-	-
<b>कुल लगानी</b>	<b>४०,२०१,३१५।५३</b>	<b>-</b>	<b>-</b>	<b>१,३०३,०३२।५७</b>	<b>४,७४४,९११।९६</b>	

## भुक्तानी मितिसम्म धारण गर्ने लगानी

३२ आषाढ २०७१ (१६ जुलाई २०१४)

ने.रा.बैं. निर्देशन अनुसूची ४.१२.२

विवरण	परल मूल्य	हालसम्मको क्षति रकम	यसबर्षको क्षति रकम	यस बर्ष नाफा नोक्सान रकम	गत वर्ष नाफा नोक्सान रकम	कैफियत
१. नेपाल सरकारको ट्रेजरी विल	-	-	-	-	-	-
२. नेपाल सरकारको बचतपत्र	-	-	-	-	-	-
३. नेपाल सरकारको अन्य ऋणपत्र	५१,१३४,७२०।८१	३,६०७,७१९।१९	१,६७४,१८१।४५	-	१,७७१,२००।८३	-
४. ने.रा.बैंक ऋणपत्र	-	-	-	-	-	-
५. विदेशी ऋणपत्र	-	-	-	-	-	-
६. स्वदेशी इजाजतपत्रप्राप्त संस्थाको शेयर	-	-	-	-	-	-
७. स्वदेशी इजाजतपत्रप्राप्त संस्थाको डिबेन्चर तथा वण्ड	-	-	-	-	-	-
८. स्वदेशी संगठित संस्थाको शेयर, डिबेन्चर तथा वण्ड	-	-	-	-	-	-
९. विदेशी बैंक लगानी (Placement)	-	-	-	-	-	-
१०. अन्य लगानी	-	-	-	-	-	-
<b>कुल लगानी</b>	<b>५१,१३४,७२०।८१</b>	<b>३,६०७,७१९।१९</b>	<b>१,६७४,१८१।४५</b>	<b>-</b>	<b>१,७७१,२००।८३</b>	

## बिक्रीको लागि उपलब्ध लगानी

३२ आषाढ २०७१ (१६ जुलाई २०१४)

ने.रा.बैं. निर्देशन अनुसूची ४.१२.३

विवरण	परल मूल्य	पछिल्लो बजार मूल्य	हालको बजार मूल्य	यस बर्ष ना.नो.रु.	गत वर्ष ना.नो.रु.	कैफियत
१. नेपाल सरकारको ट्रेजरी विल	-	-	-	-	-	-
२. नेपाल सरकारको बचतपत्र	-	-	-	-	-	-
३. नेपाल सरकारको अन्य ऋणपत्र	-	-	-	-	-	-
४. ने.रा.बैंक ऋणपत्र	-	-	-	-	-	-
५. विदेशी ऋणपत्र	-	-	-	-	-	-
६. स्वदेशी इजाजतपत्रप्राप्त संस्थाको शेयर	-	-	-	-	-	-
७. स्वदेशी इजाजतपत्रप्राप्त संस्थाको डिबेन्चर तथा वण्ड	-	-	-	-	-	-
८. स्वदेशी संगठित संस्थाको शेयर डिबेन्चर तथा वण्ड	४,८१३,१४७।०५	४,८१३,१४७।०५	६,०३१,८४८।९०	-	-	-
९. विदेशी बैंक लगानी (Placement)	-	-	-	-	-	-
१०. अन्य लगानी	-	-	-	-	-	-
<b>कुल लगानी</b>	<b>४,८१३,१४७।०५</b>	<b>४,८१३,१४७।०५</b>	<b>६,०३१,८४८।९०</b>	<b>-</b>	<b>-</b>	



# कर्जा सापट तथा बिल खरिद वर्गिकरण र सोको लागि व्यवस्था

## ३२ आषाढ २०७१ (१६ जुलाई २०१४)

ने.रा.बैं. निर्देशन अनुसूची ४.१३

विवरण	कर्जा						खरीद तथा डिस्काउन्ट गरिएका बिल	यस वर्ष रु.	गत वर्ष रु.
	स्वदेशी		विदेशी	जम्मा	स्वदेशी	जम्मा			
	विप्लव वर्ग								
	वीमिति	अवीमिति							
१ सक्रिय कर्जा सापट ढएभचायकालन	-	१८८,९८८,२७६।९९	२,९७६,५८७,३४१।३२	३,१६५,५७५,६१८।३१	-	-	-	३,१६५,५७५,६१८।३१	२,२९४,१००,९३४।०८
असल कर्जा	-	१८८,९८८,२७६।९९	२,९७६,५८७,३४१।३२	३,१६५,५७५,६१८।३१	-	-	-	३,१६५,५७५,६१८।३१	२,२९४,१००,९३४।०८
२ निष्क्रिय कर्जा सापट ढव्यलाएभचायकालन	-	१५७,६१८।२७	१८,२२८,१२२।५६	१८,३८५,७४०।८३	१८,३८५,७४०।८३	-	-	१८,३८५,७४०।८३	८,३८२,५३०।२९
२.१ पुनरसंरचना गरिएको	-	-	-	-	-	-	-	-	-
२.२ कमसल	-	६४,५७०।०८	१,१७३,४०९।८२	१,२३७,९७९।९०	१,२३७,९७९।९०	-	-	१,२३७,९७९।९०	४,१६८,२७३।४९
२.३ शंकास्पद	-	९३,०४८।१९	५,४७६,३६९।९८	५,५६९,४१८।१७	५,५६९,४१८।१७	-	-	५,५६९,४१८।१७	२,७८४,३९०।५६
२.४ खराब	-	-	११,५७८,३४२।७६	११,५७८,३४२।७६	११,५७८,३४२।७६	-	-	११,५७८,३४२।७६	१,४२९,८६६।२४
(क) कूल कर्जा	-	१८९,१४५,८९५।२६	२,९९४,८१५,४६३।८८	३,१८३,९६१,३५९।१४	३,१८३,९६१,३५९।१४	-	-	३,१८३,९६१,३५९।१४	२,३०२,४८३,४६४।३७
३ कर्जा नोक्सानी व्यवस्था	-	-	-	-	-	-	-	-	-
३.१ असल	-	१,८८९,८८२।७७	३१,२५५,८४२।३३	३३,१४५,७२५।१०	३३,१४५,७२५।१०	-	-	३३,१४५,७२५।१०	२३,४३१,५८८।१५
३.२ पुनरसंरचना गरिएको	-	-	-	-	-	-	-	-	-
३.३ कमसल	-	१६,१४२।४२	२९३,३५२।४६	३०९,४९४।९८	३०९,४९४।९८	-	-	३०९,४९४।९८	१,०४२,०६८।३७
३.४ शंकास्पद	-	४६,५२४।१०	२,७३८,१८४।९९	२,७८४,७०९।०९	२,७८४,७०९।०९	-	-	२,७८४,७०९।०९	१,३९२,१९५।२८
३.५ खराब	-	-	११,५७८,३४२।७६	११,५७८,३४२।७६	११,५७८,३४२।७६	-	-	११,५७८,३४२।७६	१,४२९,८६६।२४
(ख) कूल व्यवस्था	-	१,९५२,५४९।३९	४५,८६५,७२२।५४	४७,८१८,२७१।९३	४७,८१८,२७१।९३	-	-	४७,८१८,२७१।९३	२७,२९५,७१८।०४
४ गत वर्ष सम्मको व्यवस्था	-	-	-	-	-	-	-	-	-
४.१ असल	-	१,३०२,४१६।७७	२२,१२९,१७१।३८	२३,४३१,५८८।१५	२३,४३१,५८८।१५	-	-	२३,४३१,५८८।१५	१८,२४७,०२७।८९
४.२ पुनरसंरचना गरिएको	-	-	-	-	-	-	-	-	१,१७६,४५१।१६
४.३ कमसल	-	-	१,०४२,०६८।३७	१,०४२,०६८।३७	१,०४२,०६८।३७	-	-	१,०४२,०६८।३७	१८६,६१७।११
४.४ शंकास्पद	-	-	१,३९२,१९५।२८	१,३९२,१९५।२८	१,३९२,१९५।२८	-	-	१,३९२,१९५।२८	-
४.५ खराब	-	-	१,४२९,८६६।२४	१,४२९,८६६।२४	१,४२९,८६६।२४	-	-	१,४२९,८६६।२४	-
(ग) गत वर्षसम्मको कूल व्यवस्था	-	१,३०२,४१६।७७	२५,९९३,३०१।२७	२७,२९५,७१८।०४	२७,२९५,७१८।०४	-	-	२७,२९५,७१८।०४	१९,६१०,०९६।१६
(घ) यस वर्षसम्मको व्यवस्थाबाट फिर्ता	-	-	-	-	-	-	-	-	-
(ङ) यस वर्षको थप व्यवस्था	-	६५०,१३२।६२	१९,८७२,४२१।२७	२०,५२२,५५३।८९	२०,५२२,५५३।८९	-	-	२०,५२२,५५३।८९	७,६८५,६२१।८८
यस वर्षको खुद थपघट	-	६५०,१३२।६२	१९,८७२,४२१।२७	२०,५२२,५५३।८९	२०,५२२,५५३।८९	-	-	२०,५२२,५५३।८९	७,६८५,६२१।८८
खुद कर्जा (क - ख)	-	१८७,१९३,३४५।८७	२,९४८,९४९,७४१।३४	३,१३६,१४३,०८७।२१	३,१३६,१४३,०८७।२१	-	-	३,१३६,१४३,०८७।२१	२,२७५,१८७,७४६।३३



## कर्जा, सापट र विल्स खरिदको सुरक्षण ३२ आषाढ २०७१ (१६ जुलाई २०१४)

ने.रा.बैं. निर्देशन अनुसूची ४.१३ (क)

विवरण	यस वर्ष रु.	गत वर्ष रु.
(क) सुरक्षित		
१. चल/अचल सम्पत्तिको सुरक्षणमा	२,९६७,२७९,५९५।९६	२,९६८,७१५,४२४।१७
२. स्वदेशी इजाजतपत्रप्राप्त संस्थाको जमानतमा	-	-
३. सरकारी जमानतमा	४,०६७,१२१।३१	४,०६७,१२१।३१
४. अन्तर्राष्ट्रिय श्रेणीकृत बैंकको जमानतमा	-	-
५. निर्यात कागजात (Export Document) को सुरक्षणमा	-	-
६. मुद्दती रसीदको सुरक्षणमा		
(क) संस्थाको आफ्नै मुद्दती रसीदको सुरक्षण	३२,७७२,०००।००	२०,६४८,०८३।२२
(ख) अन्य इजाजतपत्रप्राप्त संस्थाको मुद्दती रसीदको सुरक्षण	-	-
७. सरकारी ऋणपत्रको सुरक्षणमा	-	-
८. काउण्टर जमानतमा	-	-
९. व्यक्तिगत जमानतमा	७,४४९,८४४।५८	२,४५२,८९४।०४
१०. अन्य सुरक्षणमा	१७२,३९२,७९७।२९	१०६,५९९,९४१।६३
(ख) असुरक्षित	-	-
जम्मा	३,१८३,९६१,३५९।१४	२,३०२,४८३,४६४।३७

# स्थिर सम्पत्ति

३२ आषाढ २०७१ (१६ जुलाई २०१४)

ने.रा.बैं. निर्देशन अनुसारची ४.१४

विवरण	सम्पत्ती					गत वर्ष रू.
	भवन	परिवहन साधन	कम्प्युटर तथा उपकरण	कार्यालय समान	अन्य समान	
१ परल मोल						
(क) गत वर्षको मौज्जात	-	५,७८९,२२७।५०	१६,५८३,७८०।९२	४,५४६,१७१।६८	७१३,६८९।७८	२५,३८६,९२१।७३
(ख) यस वर्ष थप	-	७७१,१००।००	१०,८५९,१२५।०५	३,३३४,४८७।६०	३३७,३४१।४८	१५,३०२,०५४।१३
(ग) यस वर्ष पुनर्मल्याङ्कन	-	-	-	-	-	-
(घ) यस वर्षको बिक्री	-	-	(३५४,३७१।८३)	-	-	(६८२,५६३।९१)
(ङ) यस वर्षको अपलेखन	-	-	-	-	-	-
कुल परल मोल	-	६,५६०,३२७।५०	२७,०८८,५३४।१४	७,८८०,६५९।२८	१,०५१,०३१।२६	४२,५८०,५५२।१८
२ हास कट्टी						
(क) गत वर्ष सम्मको	-	४,२५३,३४६।७९	११,८८०,५२३।१३	२,५४३,८११।९६	५५९,३४०।८६	१५,४८०,७६२।१०
(ख) यस वर्षको	-	८८७,६२१।१७	२,७९२,५६३।६०	७०३,६८५।३५	८५,४२४।८५	४,४३८,८२४।३०
(ग) हास कट्टी पुनर्मल्यांकन/पुनर्लेखन	-	-	-	-	-	-
(घ) हास कट्टी समायोजन फिर्ता	-	-	(३४७,६४५।०४)	-	-	(६८२,५६३।९१)
कुल हास कट्टी	-	५,१४०,९६७।९६	१४,३२५,४४१।६९	३,२४७,४९७।३१	६४४,७६५।७१	१९,२३७,०२२।४९
३ वूक भ्यालु (WDV) -1-2)	-	१,४१९,३५९।५४	१२,७६३,०९२।४५	४,६३३,१६१।९७	४०६,२६५।५५	१९,२२९,८७९।५१
४ जग्गा	१५,६७६,३९५।००	-	-	-	-	१५,६७६,३९५।००
५ पूँजीगत निर्माण (पूँजीकरण गरिनु पर्ने)	-	-	-	-	-	-
६ लीजहोल्ड सम्पत्ति	-	-	-	-	-	-
जम्मा (३+४+५+६)	१५,६७६,३९५।००	१,४१९,३५९।५४	१२,७६३,०९२।४५	४,६३३,१६१।९७	४०६,२६५।५५	३८,०५५,२९४।५३



## गैर बैकिङ्ग सम्पत्तिको विवरण

३२ आषाढ २०७१ (१६ जुलाई २०१४)

ने.रा.बैं. निर्देशन अनुसूची ४.१५

ऋणी वा पार्टीको नाम ठेगाना	गैर बैकिङ्ग सम्पत्ति सकार गरेको मिति	कूल गैर बैकिङ्ग सम्पत्ति रकम रु.	नोकसानी व्यवस्था		खुद गैर बैकिङ्ग सम्पत्ति रु.	गत वर्ष रु.
			प्रतिशत	रकम		
-	-	-	-	-	-	-
-	-	-	-	-	-	-
-	-	-	-	-	-	-
-	-	-	-	-	-	-
-	-	-	-	-	-	-
जम्मा	-	-	-	-	-	-

नोट : हालसम्म यस वित्तीय संस्थाले गैरबैकिङ्ग सम्पत्ति सकार गरी लिएको छैन ।

## अन्य सम्पत्ति

३२ आषाढ २०७१ (१६ जुलाई २०१४)

ने.रा.बैं. निर्देशन अनुसूची ४.१६

विवरण		यस वर्ष रु.	गत वर्ष रु.
१ मसलन्द मौज्दात		३९४,९०१।१०	५४,५५६।४०
२ लगानीमा असुल गर्न बाँकी आम्दानी		१,०१९,१४०।४०	९५३,४२४।६६
३ कर्जामा असुल गर्न बाँकी ब्याज	२१,८१०,५५९।६५	-	-
न्युन: ब्याज मूलतवी रकम	-२१,८१०,५५९।६५	-	-
४ असुल गर्न बाँकी कमिशन		-	-
५ सण्ड्री डेब्टर्स		१७,६२१,७६०।७७	२३,५३७,१२८।३०
६ कर्मचारी सापटी र पेशकी		१७,२४२,७४७।१८	१४,१२६,३७५।६०
७ अग्रिम भुक्तानी		२१,८७१,७३४।८७	१८,२१६,८९६।२०
८ मार्गस्थ नगद		-	-
९ मार्गस्थ अन्य (चेक समेत)		-	-
१० बिना सूचना ड्राफ्टको भुक्तानी		-	-
११ अपलेखन हुन बाँकी खर्च		३,६२९,३८९।८९	१,२१९,६३८।६८
१२ शाखा मिलान हिसाब		-	-
१३ स्थगन कर सम्पत्ति		५,६३०,९२०।८२	४,२४३,८५८।९९
१४ अन्य		१,९८८,१७३।३८	१०२,४००।००
जम्मा		६९,३९८,७६८।४३	६२,४५४,२७८।८३

## अन्य सम्पत्ति (थप विवरण)

३२ आषाढ २०७१ (१६ जुलाई २०१४)

ने.रा.बैं. निर्देशन अनुसूची ४.१६ (क)

बिबरण	यस वर्ष रु.			जम्मा	गत वर्ष रु.
	१ वर्षसम्म	१ वर्षदेखि माथि ३ वर्षसम्म	३ वर्षभन्दा माथि		
१. कर्जामा असुल गर्न बाँकी व्याज	२१,८१०,५५९।६५	-	-	२१,८१०,५५९।६५	१७,९८२,२०६।८६
२. बिना सूचना ड्राफ्टको भुक्तानी	-	-	-	-	-
३. शाखा मिलान हिसाब	-	-	-	-	-
४. स्वदेशी तथा विदेशी एजेन्सी हिसाब	-	-	-	-	-
<b>जम्मा</b>	<b>२१,८१०,५५९।६५</b>	<b>-</b>	<b>-</b>	<b>२१,८१०,५५९।६५</b>	<b>१७,९८२,२०६.८६</b>

## सम्भावित दायित्वहरू

३२ आषाढ २०७१ (१६ जुलाई २०१४)

ने.रा.बैं. निर्देशन अनुसूची ४.१७

बिबरण	यस वर्ष रु.	गत वर्ष रु.
१. संस्था उपर दावी परेको तर संस्थाले दायित्व स्वीकार नगरेको	-	-
२. प्रतितपत्रहरू (मार्जिन नघटाई पूरा रकम)		
(क) ६ महिना भन्दा कम अवधिको	-	-
(ख) ६ महिना भन्दा बढी अवधिको	-	-
३. पुनः डिस्काउण्ट गरिएका बिलहरू	-	-
४. म्याद नाघि नसकेको ग्यारेन्टी/बण्ड	१५,२२५,०००।००	१२,३२५,०००।००
(क) बिड बण्ड	६००,०००।००	१,३००,०००।००
(ख) परफरमेन्स बण्ड	-	१,१००,०००।००
(ग) अन्य ग्यारेन्टी / बण्ड	१४,६२५,०००।००	९,९२५,०००।००
५. चुक्ता वा भुक्तान हुन बाँकी शेयर लगानी	-	-
६. फरवार्ड एक्स्चेञ्ज कन्ट्राक्टको बाँकी दायित्वहरू	-	-
७. कलेक्सनमा रहेका बिलहरू	-	-
८. मञ्जुरी तथा समर्थन (Acceptance & Endorsement)	-	-
९. प्रत्याभूति प्रतिबद्धता (Underwriting Commitment)	-	-
१०. अपरिवर्त्य कर्जा प्रतिबद्धता (Irrevocable Loan Commitment)	१४३,३५५,७५०।००	९५,८५९,११०।००
११. अन्तराष्ट्रिय श्रेणीकृत बैंकको काउन्टर ग्यारेन्टीमा दिएको ग्यारेन्टी	-	-
१२. अग्रिम भुक्तानी ग्यारेन्टी (Advance Payment Guarantee)	-	-
१३. कर्जा प्रवाहको लागि वित्तीय जमानत (Financial Guarantee)	-	-
१४. आयकर बापत सम्भावित दायित्व (Contingent Liabilities on Income Tax)	-	-
<b>जम्मा</b>	<b>१५८,५८०,७५०।००</b>	<b>१०८,१८४,११०।००</b>



## ब्याज आम्दानी

१ श्रावण २०७० (१६ जुलाई २०१३) देखि ३२ आषाढ २०७१ (१६ जुलाई २०१४) सम्म

ने.रा.बैं. निर्देशन अनुसूची ४.१८

बिबरण	यस वर्ष रु.	गत वर्ष रु.
<b>क. कर्जा सापट र अधिविकर्षमा</b>	३९१,२४९,२४२।३७	३३३,४३०,१०७।०३
१. कर्जा सापट	३३०,४१२,९११।१४	२७६,३१३,७५३।४१
२. अधिविकर्ष	६०,८३६,३३१।२३	५७,११६,३५३।६२
<b>ख. लगानीमा</b>	५,६४३,९५४।७४	७,४९३,३२१।३६
१. नेपालको सरकारको ऋणपत्र	३,८०९,९६५।७४	४,३११,७८०।८३
(क) ट्रेजरी विल्स	-	-
(ख) विकास ऋणपत्र	३,८०९,९६५।७४	४,३११,७८०।८३
(ग) राष्ट्रिय बचतपत्र	-	-
२. विदेशी ऋणपत्र	-	-
३. नेपाल राष्ट्र बैंकको ऋणपत्र	-	-
४. डिभेन्चर तथा बण्ड	-	-
(क) बैंक/वित्तीय संस्थाहरु	-	-
(ख) अन्य संस्थाहरु	-	-
५. अन्तर बैंक लगानीमा ब्याज	१,८३३,९८९।००	३,१८१,५४०।५३
(क) बैंक/वित्तीय संस्थाहरु	१,८३३,९८९।००	३,१८१,५४०।५३
(ख) अन्य संस्थाहरु	-	-
<b>ग. एजेन्सी मौज्दातमा</b>	३०,५२०,८०९।६२	२८,२१२,२६९।३९
१. स्वदेशी बैंक/वित्तीय संस्थाहरु	३०,५२०,८०९।६२	२८,२१२,२६९।३९
२. विदेशी बैंकहरु	-	-
<b>घ. माग तथा अल्पसूचनामा प्राप्त हुने मौज्दातमा</b>	-	-
१. स्वदेशी बैंक/वित्तीय संस्थाहरु	-	-
२. विदेशी बैंकहरु	-	-
<b>ङ. अन्यमा</b>	-	-
१. सर्टिफिकेट अफ डिपोजिट	-	-
२. अन्तर बैंक/वित्तीय संस्था कर्जा	-	-
३. अन्य	-	-
<b>जम्मा</b>	<b>४२७,४१४,००६।७३</b>	<b>३६९,१३५,६९७।७८</b>

## ब्याज खर्च

१ श्रावण २०७० (१६ जुलाई २०१३) देखि ३२ आषाढ २०७१ (१६ जुलाई २०१४) सम्म

ने.रा.बैं. निर्देशन अनुसूची ४.१९

बिबरण	यस वर्ष रु.	गत वर्ष रु.
<b>क) निक्षेप दायित्वमा</b>	<b>२४५,८९१,३५०।७७</b>	<b>२२३,०५९,९५९।९६</b>
१. मुद्दती निक्षेप	१०९,२७६,७७५।३१	९७,३५७,७४५।४७
१.१ स्वदेशी मुद्रा	१०९,२७६,७७५।३१	९७,३५७,७४५।४७
१.२ विदेशी मुद्रा	-	-
२. बचत निक्षेप	१२०,७९७,९४२।४०	११५,३३१,९५८।७०
२.१ स्वदेशी मुद्रा	१२०,७९७,९४२।४०	११५,३३१,९५८।७०
२.२ विदेशी मुद्रा	-	-
३. मागेको बखत तिर्नु पर्ने निक्षेप	१५,८१६,६३३।०६	१०,३७०,२५५।७९
३.१ स्वदेशी मुद्रा	१५,८१६,६३३।०६	१०,३७०,२५५।७९
३.२ विदेशी मुद्रा	-	-
४. सर्टिफिकेट अफ डिपोजिटस्	-	-
<b>ख) कर्जा सापटमा</b>	<b>१,५५४,१०९।५१</b>	<b>६९०,४१०।८८</b>
१. ऋणपत्र तथा बण्ड	-	-
२. नेपाल राष्ट्र बैंकबाट प्राप्त कर्जा	-	-
३. अन्तर बैंक/वित्तीय संस्था कर्जा	१,५५४,१०९।५१	६९०,४१०।८८
४. अन्य संगठित संस्था	-	-
५. अन्य कर्जा	-	-
<b>ग) अन्यमा</b>	<b>-</b>	<b>-</b>
<b>जम्मा</b>	<b>२४७,४४५,४६०।२८</b>	<b>२२३,७५०,३७०।८४</b>

## कमिशन तथा डिस्काउन्ट

१ श्रावण २०७० (१६ जुलाई २०१३) देखि ३२ आषाढ २०७१ (१६ जुलाई २०१४) सम्म

ने.रा.बैं. निर्देशन अनुसूची ४.२०

बिबरण	यस वर्ष रु.	गत वर्ष रु.
<b>क) बिल्लि खरिद तथा डिस्काउन्ट</b>		
१. स्वदेशी	-	-
२. विदेशी	-	-
<b>ख) कमिशन</b>	<b>७,०३२,८६६।६४</b>	<b>५,९५१,०७७।०९</b>
१. प्रतिपत्र	-	-
२. जमानतपत्र	१८२,४५०।००	९२,०००।००
३. कलेक्सन फी	-	-
४. रेमिटेन्स फी	४,७८४,२२८।२३	४,४७५,३५१।६४
५. क्रेडिट कार्ड	-	-
६. शेयर प्रत्याभूति/निष्काशन	-	-
७. सरकारी कारोबार वापत	-	-
८. इ.प्रा. कमिशन वापत	२,०६६,१८८।४१	१,३८३,७२५।४५
९. बट्टा आम्दानी	-	-
<b>ग) अन्य</b>	<b>६,५८५,६९१।४८</b>	<b>५,४८०,५९९।६४</b>
<b>जम्मा</b>	<b>१३,६१८,५५८।१२</b>	<b>११,४३१,६७६।७३</b>

### अन्य सञ्चालन आम्दानी

१ श्रावण २०७० (१६ जुलाई २०१३) देखि ३२ आषाढ २०७१ (१६ जुलाई २०१४) सम्म

ने.रा.बैं. निर्देशन अनुसूची ४.२१

बिबरण	यस वर्ष रु.	गत वर्ष रु.
१. सेफ डिपोजिट भल्टको भाडा	-	-
२. क्रेडिट कार्ड निष्काशन तथा नविकरण	-	-
३. ATM कार्ड निष्काशन तथा नविकरण	२०१,५५०।००	२३३,२५०।००
४. टेलिक्स/टी.टी.	-	-
५. सेवा शुल्क	२६,८२१,८००।५०	१९,७४४,४३३।००
६. नविकरण शुल्क	१९६,९५०।००	२०४,४००।००
७. अन्य	५,४५५।५५	१५७,५००।००
<b>जम्मा</b>	<b>२७,२२५,७५६।०५</b>	<b>२०,३३९,५८३।००</b>

### सटही घटबढ आम्दानी/नोक्सान

१ श्रावण २०७० (१६ जुलाई २०१३) देखि ३२ आषाढ २०७१ (१६ जुलाई २०१४) सम्म

ने.रा.बैं. निर्देशन अनुसूची ४.२२

बिबरण	यस वर्ष रु.	गत वर्ष रु.
(क) विनिमय दरमा भएको फरकबाट	-	-
(ख) विदेशी मुद्रा कारोबारबाट (बढ्दा बाहेक)	-	७,२००।००
<b>जम्मा आम्दानी/(नोक्सान)</b>	<b>-</b>	<b>७,२००।००</b>

### कर्मचारी खर्च

१ श्रावण २०७० (१६ जुलाई २०१३) देखि ३२ आषाढ २०७१ (१६ जुलाई २०१४) सम्म

ने.रा.बैं. निर्देशन अनुसूची ४.२३

बिबरण	यस वर्ष रु.	गत वर्ष रु.
१. तलब	१४,१०८,२९१।०१	९,७३३,७९४।४२
२. भत्ता	९,१९६,२९३।९९	७,५५१,१९२।६२
३. संचय कोषमा थप	१,०४९,८२०।८०	७६१,८४८।४८
४. तालिम खर्च	१२६,८२४।४१	२९७,३०६।०४
५. पोशाक	६२४,५००।००	४७२,५००।००
६. औषधोपचार	-	-
७. बीमा	३०३,२५२।४५	२७४,१८२।०७
८. पेन्सन तथा उपदान व्यवस्था	१,७७२,५०८।८१	१,५२४,३६५।९३
९. अन्य	१,९१७,९८१।११	१,६३०,७५४।६३
<b>जम्मा</b>	<b>२९,०९९,४७२।५८</b>	<b>२२,२४५,९४४।१९</b>



## अन्य सञ्चालन खर्च

१ श्रावण २०७० (१६ जुलाई २०१३) देखि ३२ आषाढ २०७१ (१६ जुलाई २०१४) सम्म

ने.रा.बैं. निर्देशन अनुसूची ४.२४

बिबरण	यस वर्ष रु.	गत वर्ष रु.
१. घर भाडा	४,०६४,४३६।८९	३,०७७,९३०।९९
२. बत्ती बिजुली र पानी	१,१२२,३७५।८०	८७१,८०३।०९
३. मर्मत तथा सम्भार .....		
(क) भवन	-	-
(ख) सवारी साधन	३४८,८५८।२५	३३९,०९६।९७
ग) अन्य	२७४,०७१।००	२४२,२५९।८१
४. बीमा	३,९६२,५०४।६९	३,१२६,०६६।९९
५. पोष्टेज, टेलिक्स, टेलिफोन, फ्याक्स	७७९,६९३।५५	६४१,४२५।२३
६. कार्यालय उपकरण फर्निचर र सम्भार	७३९,५९०।५८	७०५,८३५।२७
७. भ्रमण भत्ता र खर्च	३४१,८२९।७७	६१५,५५४।००
८. मसलन्द र छपाई	१,९६०,७८२।६५	१,३५२,७३७।८४
९. पत्रपत्रिका तथा पुस्तक	६७,२३४।००	५२,१३६।००
१०. विज्ञापन	१,२८६,८३०।३९	१,२४३,३०४।६२
११. कानुनी खर्च	१३२,०००।००	८४,०००।००
१२. चन्दा	२५,९००।००	२२,३०६।००
१३. सञ्चालक समिति सम्बन्धी खर्च .....		
(क) बैठक भत्ता	२८४,०००।००	२३९,५००।००
(ख) अन्य खर्च	१०,६२६।००	१८,०५७।९७
१४. साधारण सभा सम्बन्धी खर्च	२२२,२५०।७५	२८४,६९७।६९
१५. लेखापरीक्षण सम्बन्धि खर्च		
(क) लेखापरीक्षण शुल्क	११३,०००।००	९६,०५०।००
(ख) अन्य खर्च	१२४,०६४।८४	२०८,८७५।९०
१६. रकम स्थानान्तरण कमिशन	२१७,६८०।००	४५,००५।००
१७. स्थीर सम्पत्तिमा हास कट्टी	४,४६९,२९४।९७	४,४३८,८२४।३०
१८. पूर्वसञ्चालन खर्च अपलेखन	-	-
१९. शेयर निष्काशन खर्च	४४,४७६।५०	१६४,०१२।००
२०. प्राविधिक सेवा सोधभर्ना	-	-
२१. मनोरंजन खर्च	४६१,६५४।३६	४२२,७९०।५१
२२. अपलेखन खर्च	४,०८०,२२७।९०	४,०५२,७५४।६०
२३. सुरक्षा खर्च	३,८४८,३३२।३९	३,३४८,७९५।८१
२४. कर्जा सुरक्षण प्रिमियम	१३६,७००।००	३४९,५५०।००
२५. कमिशन र डिस्काउण्ट	-	-
२६. अन्य	-	-
(क) दर्ता/नविकरण/सदस्यता शुल्क	२४४,०१८।००	२६४,९०७।००
(ख) ईन्धन खर्च	१,७४७,४५२।०३	१,१३५,५५२।५८
(ग) अफिस सूभारम्भ खर्च (शाखा)	५३१,६६०।४९	१४२,०८५।५०
(घ) ए.टि.एम. संवन्धि खर्च	१९८,८८०।००	१९८,८८०।००
(ङ) सरसफाई खर्च	१३२,८४३।००	१०२,६३७।००
(च) सामान ढुवानी भाडा	९३,९७५।००	५३,५८०।००
(छ) अन्य बैठक भत्ता/खर्च	११७,५२२।७३	७४,२९५।०३
(ज) इन्टरनेट तथा केवल खर्च	१,४८४,१४७।७८	१,३३५,९२७।५७
(झ) विविध	१,१७७,३२५।५०	४१६,९०२।२७
(ट) आन्तरिक लेखापरीक्षण खर्च	-	-
(ठ) वार्षिकोत्सव खर्च	१८०,६९९।००	३९१,१५९।८५
(ड) आर.टि.एस. सेवा शुल्क	४१९,५३५।२०	२२५,०६३।४०
जम्मा	३५,४४६,४७४।२५	३०,३८४,३५९।९९

### सम्भावित नोक्सानी व्यवस्था

१ श्रावण २०७० (१६ जुलाई २०१३) देखि ३२ आषाढ २०७१ (१६ जुलाई २०१४) सम्म

ने.रा.बैं. निर्देशन अनुसूची ४.२५

बिबरण	यस वर्ष रु.	गत वर्ष रु.
१ कर्जा नोक्सानी व्यवस्थामा भएको वृद्धि	२०,५२२,५५३।८९	७,६८५,६२१।८८
२ लगानी नोक्सानी व्यवस्थामा भएको वृद्धि	१,३०३,०३२।५७	४,७४४,९११।९६
३ गैर बैकिंग सम्पत्ति व्यवस्था	-	-
४ अन्य सम्पत्तिमा गरिएको व्यवस्था	-	-
जम्मा	२१,८२५,५८६।४६	१२,४३०,५३३.८४

### गैर सञ्चालन आम्दानी/नोक्सान

१ श्रावण २०७० (१६ जुलाई २०१३) देखि ३२ आषाढ २०७१ (१६ जुलाई २०१४) सम्म

ने.रा.बैं. निर्देशन अनुसूची ४.२६

बिबरण	यस वर्ष रु.	गत वर्ष रु.
१. लगानी बिक्रीबाट आम्दानी/(नोक्सान)	१३,१८३,७७७।०५	-
२. सम्पत्ति बिक्रीबाट आम्दानी/(नोक्सान)	१०१,२७३।२९	१७८,४८०।००
३. लाभांश	७४,०४०।८९	२४०,८९५।००
४. नेपाल राष्ट्र बैंकबाट प्राप्त सहूलियत		
क) तोकिएको शाखाहरुको नोक्सान वापत क्षतिपूर्ति	-	-
ख) व्याज क्षतिपूर्ति	-	-
ग) सटही काउण्टर	-	-
५ अन्य	६,४००।००	-
खुद गैर सञ्चालन आम्दानी/(नोक्सान)	१३,३६५,४९१।०७	४१९,३७५।००

### सम्भावित नोक्सानी व्यवस्थाबाट फिर्ता

आर्थिक वर्ष २०७०/०७१

ने.रा.बैं. निर्देशन अनुसूची ४.२७

बिबरण	यस वर्ष रु.	गत वर्ष रु.
१. कर्जा नोक्सानी व्यवस्थाबाट फिर्ता	-	-
२. गैर बैकिङ सम्पत्ति नोक्सानी व्यवस्थाबाट फिर्ता	-	-
३. लगानी व्यवस्थाबाट फिर्ता	-	६८५,०००।००
४. अन्य सम्पत्तिको गरिएको व्यवस्थाबाट फिर्ता	-	-
जम्मा	-	६८५,०००.००

## असामान्य कारोवारहरूबाट भएको आम्दानी/खर्च

१ श्रावण २०७० (१६ जुलाई २०१३) देखि ३२ आषाढ २०७१ (१६ जुलाई २०१४) सम्म

ने.रा.बैं. निर्देशन अनुसूची ४.२८

विवरण	यस वर्ष रु.	गत वर्ष रु.
१. अपलेखन भएको कर्जाको असुली	-	-
२. स्वेच्छिक अवकाश खर्च	-	-
३. असुली हुन नसक्ने कर्जाको अपलेखन (४.२८क)	-	-
४. अन्य खर्च/आम्दानी	-	-
५. ....	-	-
जम्मा	-	-

## अपलेखित कर्जाको विवरण

आर्थिक वर्ष २०७०/२०७१

ने.रा.बैं. निर्देशन अनुसूची ४.२८ (क)

कर्जा प्रकार	अपलेखन गरिएको रकम	धितोका प्रकार तथा रकम	धितोमुल्यांकनको आधार	कर्जा स्वीकृत गर्ने अधिकारी/तह	कर्जा असुलीका लागि भए गरेका प्रयास	कैफियत
१. चालु पूँजी कर्जा	—	—	—	—	—	—
२. परियोजना कर्जा	—	—	—	—	—	—
३. स्थिर पूँजी कर्जा	—	—	—	—	—	—
४. व्यक्तिगत कर्जा	—	—	—	—	—	—
५. अन्य कर्जा	—	—	—	—	—	—
कूल कर्जा	—	—	—	—	—	—

नोट : यस आर्थिक वर्षभरिमा कुनै पनि कर्जा अपलेखन गरिएको छैन ।

## संचालक, कार्यकारी प्रमुख, संस्थापक, कर्मचारी शेयरहोल्डरहरूलाई गएको कर्जा सापट विवरण

### आर्थिक वर्ष २०७०/२०७१

ने.रा.बै. निर्देशन अनुसूची ४.२९

खरीद तथा डिस्काउण्ट गरिएका विलहरू र कर्जा सापट तथा अधिविक्रममा प्रवाहित कूल रकममध्ये सञ्चालक, कार्यकारी प्रमुख, संस्थापक, कर्मचारी, शेयरहोल्डरहरू र निजहरूको परिवारका सदस्य वा त्यस्ता व्यक्ति जमानी बसेको वा मनेजिङ एजेण्ट भएको वा कुनै संस्था वा कम्पनीलाई गएको रकमको विवरण देहाय बमोजिम छ ।

संस्थापक/संचालक/कार्यकारी प्रमुखको नाम	गत वर्षसम्मको बाँकी		यस वर्ष असुली		यस वर्ष	०७१ आषाढ मसान्तसम्म बाँकी	
	सांवा	व्याज	सांवा	व्याज	थप कर्जा	सांवा	व्याज
<b>क सञ्चालक</b>	१६०,०००।००	२,५६४।२५	१६०,०००।००	३,६३८।९३	१६०,०००।००	१६०,०००।००	२,७०१।६९
१. श्रीकृष्ण रेग्मी	१६०,०००।००	२,५६४।२५	१६०,०००।००	३,६३८।९३	१६०,०००।००	१६०,०००।००	२,७०१।६९
२.	-	-	-	-	-	-	-
<b>ख कार्यकारी प्रमुख</b>	-	-	-	-	-	-	-
१.	-	-	-	-	-	-	-
२.	-	-	-	-	-	-	-
<b>ग संस्थापक</b>	६००,०००।००	२८,०२०।३२	७००,०००।००	४९,६८२।५३	३००,०००।००	२००,०००।००	३,९३०।००
१. राणेश बहादुर गुरुङ	४५०,०००।००	२७,९६६।९०	४५०,०००।००	४७,२९४।५०	-	-	-
२. श्याम बहादुर राना	१५०,०००।००	५३।४२	२५०,०००।००	२,३८८।०३	३००,०००।००	२००,०००।००	३,९३०।००
<b>घ कर्मचारी</b>	३,८४१,०००।००	४२,७९२।६६	७,८८६,०००।००	३८,९६३।९१	११,१६४,०००।००	७,१९९,०००।००	८३,५९८।३९
१ अनिल रत्न बृद्धाचार्य	२३४,०००।००	१,२५०।९६	७७६,०००।००	५,५२५।३१	७०५,०००।००	१६३,०००।००	१,१२५।३९
२ अनूप के.सी.	१००,०००।००	४२।४४	२००,०००।००	१२,७९१।३५	२००,०००।००	१००,०००।००	३६।६८
३ बामदेव पौडेल	२१०,०००।००	१,७२।३३	२९०,०००।००	१९,५०६।८३	२८२,०००।००	२०२,०००।००	१,८३।०९
४ विमल बृद्धाचार्य	-	-	-	-	५०,०००।००	५०,०००।००	४१।००
५ चांदनी साइ	३०,०००।००	४८।५६	३०,०००।००	१,१२१।४०	१००,०००।००	१००,०००।००	३६।६८
६ दिल कुमारी गुरुङ	२४५,०००।००	१,०५३।७९	६९५,०००।००	५,६७६।५९	७८०,०००।००	३३०,०००।००	४,७४।२३
७ एकेन्द्र कुँवर	३५०,०००।००	५,२३५।७२	१,४००,०००।००	१७,४०१।५४	१,७००,०००।००	६५०,०००।००	१४,६४।६६
८ गोविन्द राज आचार्य	-	-	-	९,९५४।०८	१०५,०००।००	१०५,०००।००	३४।०२
९ ईश्वर बहादुर के.सी.	-	-	-	-	१००,०००।००	१००,०००।००	१,१८।३६
१० कमल कुमार प्रधान	११०,०००।००	१,६०६।३८	११०,०००।००	५,९९४।५४	४००,०००।००	४००,०००।००	७,५६।४५
११ मनु के.सी.	-	-	-	१६,१९२।७२	२६५,०००।००	२६५,०००।००	८७।१२
१२ नगेन्द्र राज ढकाल	५८५,०००।००	९,३३१।४३	७८५,०००।००	८२,६०१।१३	२,६३०,०००।००	२,४३०,०००।००	२८,२४।५७
१३ ओम बहादुर राना	-	-	-	-	१००,०००।००	१००,०००।००	१,०५।१६
१४ प्रकाश सिग्देल	८६,०००।००	१,९५२।४६	१६७,०००।००	११,३७२।९५	१६६,०००।००	८५,०००।००	८३।१०
१५ प्रतिमा पोखरेल	६०,०००।००	८८३।२९	६०,०००।००	१,५१३।८५	२००,०००।००	२००,०००।००	४,८६।५०
१६ रविना थापा	-	-	९५,०००।००	२६,२५०।८२	४६५,०००।००	३७०,०००।००	३,१५।९०
१७ रामचन्द्र पौडेल	२००,०००।००	१,३९६।०९	४००,०००।००	२,६१६।०५	२००,०००।००	-	-
१८ रामकृष्ण गिरी	२०,०००।००	२२।८४	२०,०००।००	२,७७९।६३	२०,०००।००	२०,०००।००	१८।४३
१९ रमन पौडेल	-	-	४०,०००।००	४,७३३।७२	१२२,०००।००	८२,०००।००	२४।२६
२० रिनु गुरुङ	-	-	८०,०००।००	४,९४९।१९	१८०,०००।००	१००,०००।००	५२।६०
२१ ऋषीकेश भट्टराई	१७,०००।००	११४।९५	६७,०००।००	१३,१०५।५१	२७७,०००।००	२२७,०००।००	२,१६।००
२२ शिवराम जोशी	३०,०००।००	४२।७२	११०,०००।००	८,००१।४०	२१०,०००।००	१३०,०००।००	९५।१९
२३ सृजना लामिछाने	३०,०००।००	१७०।८८	६०,०००।००	३,८८१।०३	६०,०००।००	३०,०००।००	१३।०४
२४ सुकदेव बराल	५००,०००।००	६०५।४८	१,०००,०००।००	२२,८५०।८३	५००,०००।००	-	-
२५ सुनिता घिमिरे सिग्देल	८०,०००।००	८८३।१३	२२०,०००।००	८,१०६।४९	२१०,०००।००	७०,०००।००	१७।३०
२६ सुशिल ढकाल	-	-	६०,०००।००	२,४९७।३६	१२०,०००।००	६०,०००।००	२९।१५
२७ उदयराम तिमिलसिना	-	-	२५,०००।००	४०,३५०।३७	५२५,०००।००	५००,०००।००	७,३३।१९
२८ उपेन्द्र गुरुङ	-	-	-	-	१५०,०००।००	१५०,०००।००	४४।३८
२९ विजय ढकाल	-	-	-	-	१००,०००।००	१००,०००।००	३२।८०
३० भिमसेन थापा	७०,०००।००	२,९५४।३६	७०,०००।००	५,४७१।२०	-	-	-
३१ पदम बहादुर जि.सी.	५,०००।००	२९।२६	५,०००।००	१,८४३।७७	-	-	-
३२ शोभा अधिकारी	२००,०००।००	५९१।७५	४४२,०००।००	१४,४८५।३३	२४२,०००।००	-	-
३३ कपिल कुमार मल्ल	४७४,०००।००	९,२५२।६०	४७४,०००।००	३४,६६९।४४	-	-	-
३४ दिवस कुँवर	२०५,०००।००	२,६०६।२४	२०५,०००।००	२,८४९।२८	-	-	-
<b>ड शेयरधनीहरू</b>	-	-	-	-	-	-	-
१.	-	-	-	-	-	-	-
२.	-	-	-	-	-	-	-
<b>जम्मा</b>	४,६०१,०००।००	७३,३७७।२३	८,७४६,०००।००	४४२,८८५।३७	११,६२४,०००।००	७,४७९,०००।००	८९,७९।०८

नोट : माथि उल्लेखित सम्पूर्ण कर्जाहरू सुनचाँदी तथा आफ्नै मुद्दती रसिदको धितोमा प्रवाह गरिएको हो ।

## पूँजीकोष तालिका

३२ आषाढ २०७१ (१६ जुलाई २०१४)

ने.रा.बैं. निर्देशन अनुसूची ४.३०

(रु. हजारमा)

बिबरण	चालु वर्ष	गत वर्ष
<b>क प्राथमिक पूँजी</b>		
१. चुक्ता पूँजी (साधारण शेयर)	३०८,०००।००	२५३,७३२।४०
२. प्रस्तावित बोनस शेयर	६७,७६०।००	५४,२६७।६०
३. शेयर प्रिमियम	-	-
४. फिर्ता नहुने अग्राधिकार शेयर	-	-
५. साधारण जगेडा कोष	५८,४९७।२३	३९,९१३।३९
६. सञ्चित नाफा/(नोक्सान)	२,४३९।३५	६५७।४४
७. वासलातमा देखाईएको चालू आ.व.को नाफा नोक्सान हिसाबको रकम	-	-
८. पूँजी फिर्ता जगेडा कोष	-	-
९. पूँजी समायोजन कोष	-	-
१०. कल्स इन एडभान्स	५२,१४०।१०	-
११. अन्य स्वतन्त्र कोषहरू	-	-
<b>घटाउने :</b>	१५,६७६।४०	१५,६७६।४०
- ख्याति (Goodwill) वापतको रकम	-	-
- सीमाभन्दा बढी शेयर सुरक्षण पत्रमा लगानी गरिएको रकम	-	-
- वित्तीय स्वार्थ रहेको कम्पनीको धितोपत्रमा लगानी गरेको रकम	-	-
- अवास्तविक सम्पत्ति	-	-
- यस बैंकको निर्देशन पालना नगरी स्वप्रयोजनका लागि घरजग्गा खरिद गरेको रकम	१५,६७६।४०	१५,६७६।४०
- सिमाभन्दा बढी आवास/भवन निर्माण तथा जग्गा विकासमा लगानी गरेको रकम	-	-
- तोकिएको समयभित्र बिक्री वितरण गर्न नसकेको शेयर प्रत्याभुति	-	-
- प्रचलित ऐन तथा कानूनले प्रतिबन्ध गरेका व्यक्ति तथा समूहलाई प्रदान गरेको कर्जा तथा सुविधाहरू	-	-
<b>जम्मा</b>	<b>४७३,१६०।२८</b>	<b>३३२,८९४।४३</b>
<b>(ख) पुरक पूँजी</b>		
१. असल कर्जाको लागि गरिएको कर्जा नोक्सानी व्यवस्था	३३,१४५।७३	२३,४३१।५९
२. अतिरिक्त कर्जा नोक्सानी व्यवस्था	-	-
३. हाईब्रिड पूँजी उपकरणहरू	-	-
४. सुरक्षण नराखिएको सहायक आवधिक ऋण	-	-
५. सट्टी समिकरण कोष	-	-
६. सम्पत्ति पुनर्मुल्याङ्कन कोष	-	-
७. लगानी समायोजन कोष	५७१।८९	७३१।८२
<b>जम्मा</b>	<b>३३,७१७।६२</b>	<b>२४,१६३।४१</b>
<b>(ग) जम्मा पूँजीकोष (क + ख)</b>	<b>५०६,८७७।९०</b>	<b>३५७,०५७।८४</b>
<b>(घ) जोखिम भारित सम्पत्तिको आधारमा कायम गर्नु पर्ने न्युनतम पूँजीकोष</b>		
पूँजीकोष ११.०० प्रतिशत	४२०,४७०।२९	२९७,४७०।८९
प्राथमिक पूँजी ५.५ प्रतिशत	२१०,२३५।१५	१४८,७३५।४५
पूँजीकोष (अधिक/न्युन) २.२६ प्रतिशत अधिक	१३.२६%	१३.२०%
प्राथमिक (अधिक/न्युन) ६.८८ प्रतिशत अधिक	१२.३८%	१२.३१%



## जोखिम भारित सम्पत्ति विवरण तालिका

२०७१ आषाढ मसान्तको

ने.रा.बैं. निर्देशन अनूसूची ४.३० (क)

रु. हजारमा

विवरण	भार	यस वर्ष		गत वर्ष	
		रकम	जोखिम भारित सम्पत्ति	रकम	जोखिम भारित सम्पत्ति
(क) वासलात बमोजिमको सम्पत्तिहरू (On Balance-Sheet Assets)					
नगद मौज्दात	०	१३१,१०६।७२	-	६५,५२४।३७	-
सुन (विनिमय योग्य)	०		-		-
नेपाल राष्ट्र बैंकमा रहेको मौज्दात	०	२०६,०३३।४७	-	१६०,८७।५१	-
नेपाल सरकारको ऋणपत्रमा गरिएको लगानी	०	५१,१३४।७२	-	४७,८०८।९०	-
नेपाल राष्ट्र बैंक ऋणपत्रमा गरिएको लगानी	०		-		-
आफ्नै मुद्दती रसिदको धितोमा पूर्ण सुरक्षित हुनेगरी प्रदान गरिएको मुद्दती रसिद धितो कर्जा	०	३२,७७२।००	-	२०,६४८।०८	-
सरकारी ऋणपत्रको धितोमा पूर्ण सुरक्षित हुनेगरी प्रदान गरिएको कर्जा	०		-		-
वचतपत्रको पाउनु पर्ने व्याज रकम (Accrued Amount)	०	१,०१९।१४	-	९५३।४२	-
विपन्न वर्ग कर्जा अन्तर्गत गणना हुने यूवा तथा स्वरोजगार कोषमा ख र ग वर्गका इजाजत प्राप्त संस्थाले जम्मा गरेको रकम	०	४,०६७।१२	-	४,०६७।१२	-
स्वदेशी बैंक तथा वित्तीय संस्थाहरूमा रहेको मौज्दात / मुद्दती रसिदको दावी	२०	८७४,३८०।३७	१७४,८७६।०७	७२५,७७५।४५	१४५,१५५।०९
अन्य बैंक तथा वित्तीय संस्थाहरूको मुद्दती रसिदको धितोमा पूर्ण सुरक्षित हुने गरी प्रदान गरेको मुद्दती रसिद धितो कर्जा	२०		-		-
विदेशी बैंकहरूमा रहेको मौज्दात	२०		-		-
माणगेको बखत प्राप्त हुने रकम (Money at Call)	२०	१३९,६१०।८१	२७,९२२।१६	५९,६१०।८१	११,९२२।१६
अन्तराष्ट्रिय श्रेणीकृत ढक्कतभण्ड बैंकको ग्यारेण्टीमा गएको कर्जा	२०		-		-
अन्तराष्ट्रिय श्रेणीकृत ढक्कतभण्ड बैंकमा गरेको अन्य लगानी	२०		-		-
अन्तर बैंक सापटी	२०	४०,२०१।३२	८,०४०।२६	३८,८९८।२८	७,७७९।६६
शेयर, डिभेन्चर एवं बण्डमा भएको लगानी	१००	४,८१३।१५	४,८१३।१५	१२,८०९।७८	१२,८०९।७८
अन्य लगानीहरू	१००		-		-
कर्जा, सापट तथा विल्स खरीद/डिस्काउण्ट समेत (कूल रकम)	१००	३,१४७,१२२।२४	३,१४७,१२२।२४	२,२५४,३३६।६८	२,२५४,३३६।६८
स्थिर सम्पत्तिहरू	१००	४८,८९७।५७	४८,८९७।५७	३४,०५४।२९	३४,०५४।२९
पाउनु पर्ने खुद अन्य व्याज रकम	१००	८,९६८।९५	८,९६८।९५	१३,५०६।११	१३,५०६।११
अन्य सबै सम्पत्तिहरू (खुद अग्रिम कर दाखिला बाहेक)	१००	५३,७७९।७६	५३,७७९।७६	४७,९९४।७५	४७,९९४।७५
सिमा नाघेको रियल स्टेट आवासिय कर्जा	१५०		-		-
(क) जम्मा		४,७४३,९०७।३४	३,४७४,४२०।१६	३,४८६,८६०।५५	२,५२७,५५९।५२
(ख) वासलात बाहिरको कारोवार (Off-Balance Sheet Item)					
विल्स कलेक्सन	०	-	-	-	-
अग्रिम विदेशी विनिमय सम्झौता	१०	-	-	-	-
६ महिना भन्दा कम अवधिको प्रतित पत्र (पुरै रकम)	२०	-	-	-	-
अन्तराष्ट्रिय श्रेणीकृत (Rated) विदेशी इजाजतपत्रप्राप्त संस्थाको काउण्टर ग्यारेण्टीमा जारी गरिएको ग्यारेण्टी	२०	-	-	-	-
६ महिना भन्दा बढी अवधिको प्रतित पत्र (पुरै रकम)	५०	-	-	-	-
विडवण्ड, परफरमेन्स वण्ड र प्रत्याभुति (Underwriting) सम्बन्धी प्रतिबद्धता	५०	६००।००	३००।००	२,४००।००	१,२००।००
पुनः खरीद गर्ने शर्तमा बिक्री गरेको कर्जा	५०	-	-	-	-
अग्रिम भुक्तानी ग्यारेण्टी (Advance Payment Guarantee)	१००	-	-	-	-
वित्तीय तथा अन्य जमानत (Financial and Other Guarantee)	१००	१४,६२५।००	१४,६२५।००	९,९२५।००	९,९२५।००
अपरिवर्त्य कर्जा प्रतिबद्धता (Irrevocable Loan Commitment )	१००	१४३,३५५।७५	१४३,३५५।७५	९५,८५९।११	९५,८५९।११
आयकर बापत सम्भावित दायित्व	१००	-	-	-	-
Acceptance सहित अन्य सबै प्रकारका सम्भावित दायित्वहरू	१००	-	-	-	-
पुनः डिस्काउन्ट गरिएका विलहरू	१००	-	-	-	-
चुक्ता वा भुक्तान हुन बाँकी शेयर लगानी	१००	-	-	-	-
भुक्तानीका लागि दावी परेको जमानत (Unpaid Guarantee Claims)	२००	-	-	-	-
संस्था उपर दावी परेको तर संस्थाले दायित्व स्वीकार नगरेको सम्भावित दायित्वहरू	२००	-	-	-	-
(ख) जम्मा		१५८,५८०।७५	१५८,२८०।७५	१०८,१८१।११	१०६,९८१।११
ग) सञ्चालन जोखिम बापत कायम गर्नुपर्ने रकम	१००	१८९,७५६।२९	१८९,७५६।२९	६९,७३७।२९	६९,७३७।२९
कूल जोखिम भारित सम्पत्तिको जम्मा (क + ख + ग)		५,०९२,२४४।३८	३,८२२,४५७।२०	३,६६४,७८१।८७	२,७०४,२८०।८४

## प्रमुख सूचकाङ्क

ने.रा.बैं. निर्देशन अनुसूची ४.३१

	विवरण	सूचकाङ्क	आ.व. २०६४/०६५	आ.व. २०६५/०६६	आ.व. २०६६/०६७	आ.व. २०६७/०६८	आ.व. २०६८/०६९	आ.व. २०६९/०७०	आ.व. २०७०/०७१
१.	खुद नाफा/कूल आम्दानी प्रतिशत	प्रतिशत	७.००%	१३.७०%	२०.३३%	९.१७%	१६.१०%	१८.०७%	१९.८४%
२.	प्रति शेयर आम्दानी	रु.	२.०३	७.७३	१९.२२	१२.०५	२३.८०	२८.५५	३०.१७
३.	प्रति शेयर बजार मूल्य	रु.	-	-	-	१६९.००	१३५.००	१६५.००	४४०.००
४.	मूल्य आम्दानी अनुपात (PE Ratio)	अनुपात	-	-	-	७.०७	५.६७	५.७८	१४.५८
५.	शेयर पूँजीमा लाभांश (बोनस सहित)	प्रतिशत	-	-	-	१६.५०%	२९.००%	२२.५१%	२३.१६%
६.	शेयर पूँजीमा नगद लाभांश भुक्तानी	प्रतिशत	-	-	-	६.५०%	१४.००%	१.१३%	१.१६%
७.	व्याज आम्दानी/कर्जा तथा सापट	प्रतिशत	४.००%	६.५९%	१२.१०%	१४.२७%	१४.४६%	१४.४८%	१४.५१%
८.	कर्मचारी खर्च/कूल सञ्चालन खर्च	प्रतिशत	१९.००%	२५.८०%	३७.९९%	२३.९२%	३४.३२%	४३.१८%	४२.६२%
९.	कूल निक्षेप तथा सापटीमा व्याज खर्च	प्रतिशत	२.००%	४.०९%	६.९३%	८.६९%	८.५२%	७.४७%	७.४१%
१०.	सटही घटबढ आम्दानी/कूल आम्दानी	प्रतिशत	०.००%	०.०२%	०.०१%	०.००%	०.००%	०.००%	०.००%
११.	कर्मचारी बोनस/कूल कर्मचारी खर्च	प्रतिशत	११.००%	२७.८३%	३९.५७%	२८.९०%	२९.८०%	३१.६३%	३१.५९%
१२.	खुद नाफा/कर्जा सापट	प्रतिशत	०.००%	१.३३%	३.३८%	१.७०%	२.८८%	३.१५%	२.९२%
१३.	खुद नाफा/कूल सम्पत्ति	प्रतिशत	०.००%	०.९१%	२.२६%	१.१८%	१.९४%	२.१०%	१.९९%
१४.	कूल कर्जा/ निक्षेप	प्रतिशत	७८.००%	७९.३२%	७९.७०%	८२.८५%	७७.७४%	७७.५१%	७८.४१%
१५.	कूल सञ्चालन खर्च/कूल सम्पत्ति	प्रतिशत	२.००%	१.८२%	२.१२%	३.०४%	२.३२%	२.१९%	२.१४%
१६.	जोखिम भारित सम्पत्तिमा पूँजीको पर्याप्तता								
(क)	प्राथमिक पूँजी	प्रतिशत	२०.००%	१५.५०%	१८.०८%	१६.३८%	१३.९६%	१२.३१%	१२.३८%
(ख)	पुरक पूँजी	प्रतिशत	१.००%	०.८३%	०.८८%	१.००%	०.९४%	०.८९%	०.८८%
(ग)	कूल पूँजी कोष	प्रतिशत	२१.००%	१६.३३%	१८.९५%	१७.३८%	१४.९०%	१३.२०%	१३.२६%
१७.	तरलता (CRR)	अनुपात	४.५८	२.२०	५.६०	५.६२	५.३४	५.६०	४.८४%
१८.	निष्कृत कर्जा/कूल कर्जा	प्रतिशत	-	-	-	-	०.०४%	०.३६%	०.३२%
१९.	आधार ब्याजदर (Base Rate)	प्रतिशत	-	-	-	-	-	-	१०.७७%
२०.	व्याज दर अन्तर (Weighted Average interest Rate Spread )	प्रतिशत	५.००%	४.६५%	६.२५%	४.६२%	५.६०%	६.३५%	६.६९%
२१.	बूक नेटवर्थ	रु.	१०२.०३	१०८.८८	१२५.२९	१२७.३३	१२७.७४	१३९.३४	१४३.८०
२२.	कूल शेयर	संख्या	७००,०००	१,४००,०००	२,०००,०००	२,०००,०००	२,२००,०००	२,५३७,३२४	३,०८०,०००
२३.	कूल कर्मचारी	संख्या	११	३८	४८	६०	७१	८४	११०
२४.	अन्य		-	-	-	-	-	-	-



## प्रमुख लेखा नीतिहरू

### आर्थिक वर्ष ०७०/७१ (F.Y. 2013/2014)

ने.रा.बैंक निर्देशन अनुसूची ४.३२

#### १. सामान्य जानकारी:

सिटी डेभलपमेण्ट बैंक लि. नेपाल राष्ट्र बैंकबाट इजाजतपत्र प्राप्त "ख" वर्गको वित्तीय संस्था र कम्पनी ऐन २०६३ अन्तर्गत पब्लिक कम्पनीको रूपमा दर्ता भएको कम्पनी हो। पोखरा उ.म.न.पा. वडा नं. ४, चिप्लेढुङ्गामा रजिस्टर्ड (केन्द्रीय) कार्यालय रहेको यस कम्पनीले मिति २०६४ कार्तिक २ गतेबाट विधिवत् रूपमा बैंकिङ कारोवार शुरू गरी हालसम्म मुख्य कार्यालय लगायत, पोखरा १ बगर, पोखरा १० अमरसिंहचोक, हेमजा गा.वि.स. मिलनचोक कास्की, ढिकुरपोखरी गा.वि.स. नागडाँडा कास्की, भिमादबजार तनहुँ, सफासडक दमौली, तनहुँ, तुरतुरे तनहुँ, भोटेओडाँडा लमजुङ, चामे मनाङ्ग, शिशुवा लेखनाथ, नारायणगढ चितवन, महेन्द्रपथ बाग्लुङ्ग गरी १३ (तेह्र) वटा शाखाहरू मार्फत बैंकिङ्ग कारोवार सञ्चालन गरिरहेको छ। यस कम्पनीको शेयर धितोपत्र विनियम बजार लिमिटेडमा मिति २०६७/४/३१ देखि सूचिकृत छ। संलग्न वित्तीय विवरणहरू कम्पनीको संचालक समितिको मिति २०७१/०७/१४ मा बसेको १०२ औं बैठकले पारित गरेको हो।

#### २. वित्तीय विवरणहरूको आधार:

- (क) वित्तीय विवरणहरू अन्यथा उल्लेख भएका अवस्थाहरू बाहेक लेखा सम्बन्धि सिद्धान्तहरू, अन्य सर्वमान्य लेखा सिद्धान्त, कम्पनी ऐन २०६३, बैंक तथा वित्तीय संस्था सम्बन्धि ऐन २०६३ र समय समयमा नेपाल राष्ट्र बैंकले जारी गरेका आ.व. २०७०/०७१ को लागि लागु हुने निर्देशनहरू बमोजिम तयार गरिएका छन्।
- (ख) वित्तीय विवरणहरू अन्यथा उल्लेख गरिएकोमा बाहेक ऐतिहासिक मूल्य (Historic Cost) अवधारणा अनुरूप तयार गरिएका छन्।
- (ग) अन्यथा उल्लेख गरिएकोमा बाहेक वित्तिय कारोबारहरू प्रोदभावी आधार (Accrual Basis) मा लेखाङ्कन गरी सोहि अनुरूप वित्तीय विवरणहरू तयार गरिएको छ।

#### ३. स्थिर सम्पत्तिको लेखाङ्कन तथा ह्रास कट्टी नीति :

- (क) स्थिर सम्पत्तिहरूलाई ऐतिहासिक लागत अवधारणा अनुरूप लेखाङ्कन गरी देखाइएको छ।
- (ख) कम्पनीको स्थिर सम्पत्तिहरूको ह्रास कट्टी नेपाल लेखामान (NAS-06-Property, Plant and Equipment & Depreciation) बमोजिम समदर प्रणाली (Straight Line Method) अनुसार कट्टी गरिएको छ। ह्रास कट्टीका लागी स्थिर सम्पत्तिहरूको प्रकृति अनुसार निम्नानुसार आयु निर्धारण गरिएको छ।

क्र.सं.	विवरण	निर्धारित आयु
१	काठका फर्निचर	५ वर्ष
२	धातुका फर्निचर	१० वर्ष
३	कार्यालय सामग्री (अफिस इक्वुपमेन्ट)	५ वर्ष
४	कम्प्युटर (प्रिन्टर सहित)	४ वर्ष
५	अन्य सम्पत्ति	५ वर्ष
६	सवारी साधन	५ वर्ष
७	लिजहोल्ड सम्पत्ति	१० वर्ष

- (ग) स्थिर सम्पत्तिमा ह्रास कट्टी गर्दा सम्पत्ति खरीद गरेको वा पुजिकृत गरेको अर्को महिना देखि ह्रास कट्टी गरी खर्च लेख्ने व्यवस्था गरिएको छ। बिक्री तथा अपलेखन गरिएको सम्पत्तिमा बिक्री वा अपलेखन भएको दिन सम्मको ह्रास कट्टी गरिएको छ। कर प्रयोजनका लागि भने स्थिर सम्पत्तिहरूको ह्रास कट्टी, आयकर ऐन २०५८ ले तोकेको दर अनुसार घट्दो दर प्रणाली (Diminishing Method) अनुसार गरिएको छ।

#### ४. आयकर व्यवस्था नीति:

आयकर ऐन २०५८ तथा आयकर नियमावली तथा सो आयकर ऐन २०५८ तथा आयकर नियमावलीमा समय समयमा भएको संशोधन समेतले व्यवस्था गरे बमोजिम आयकरको लागि व्यवस्था गरिएको छ। नेपाल लेखामान ९ (Nepal Accounting Standard 9) अनुसार स्थगन कर (Deferred Tax) को गणना गरिएको छ। वित्तिय विवरणका आधार र करको आधारमा सम्पत्ति तथा दायित्वमा भएको

अस्थाई फरक का कारण भविष्यमा सृजित हुने कर सम्पत्ति वा कर दायित्व को लागत स्थगन करमा लेखांकन गरिएको छ । यसरी स्थगन करमा लेखांकन गर्दा कर सम्पत्ति र कर दायित्व लाई समायोजन (Netted off) गरी सोही अनुसार स्थगन कर सम्पत्ति वा स्थगन कर दायित्व मा लेखांकन गर्ने नीति लिइएको छ ।

#### ५. लगानी सम्बन्धी नीति :

लगानी बाट भएको व्याज आम्दानीलाई प्रोदभावी आधार (Accrual Basis) मा लेखाङ्कन गर्ने नीति लिइएको छ । कम्पनीले हाल अन्तरबैंक, संगठित संस्थाको शेयर तथा नेपाल सरकारको विकास ऋणपत्रहरूमा लगानी गरेको छ । यस कम्पनीले गरेका लगानीलाई निम्नानुसार वर्गीकरण गरी लेखाङ्कन गर्ने नीति लिइएको छ ।

(क) व्यापारिक लगानी (Held for Trade) : अल्पकालिन मूल्य परिवर्तनका कारण सृजना हुने अवसरबाट नाफा आर्जन गर्ने उद्देश्यले गरिएका लगानीहरूलाई व्यापारिक लगानीमा वर्गीकरण गरिएको छ । यस्ता लगानीलाई बजारदर अनुरूप दैनिक रूपमा मूल्याङ्कन गर्ने (Marked to Market on Daily Basis) र मूल्यमा हुने भिन्नतालाई नाफा/नोक्सान हिसाब खातामा समायोजन गर्ने नीति लिइएको छ । नेपाल शेयर मार्केट्स एण्ड फाइनेन्स लि. मा रहेको लगानी तथा निक्षेप रकमलाई व्यापारिक लगानी अन्तर्गत वर्गीकरण गरी ने.रा.बै.एकिकृत निर्देशन २०६९ को निर्देशन नं. २ को बुँदा १९ को खण्ड २(क) अनुसार शतप्रतिशत हानि व्यवस्था गरिएको छ, सो अन्तर्गत यस वर्षको रू. १,३०३,०३२।५७ समेत गरि कुल ४०,२०१,३१५।५३ हानि व्यवस्था गरिएको छ ।

(ख) भुक्तानी मितिसम्म धारण गर्ने लगानी (Held to Maturity): भुक्तानी मिति सम्म धारण गर्ने सामर्थ्यता तथा मनसायले गरिएका लगानीहरूलाई भुक्तानी मितिसम्म धारण गर्ने लगानी मा वर्गीकरण गरिएको छ । यस्ता लगानीलाई अपलेखित लागत (Amortised Cost) मा मूल्याङ्कन गर्ने नीति लिइएको छ । परल मूल्य (Cost Price) बाट क्षति (Impairments) घटाएर अपलेखित लागत गणना गरिन्छ । त्यस्तो क्षति रकमलाई सम्बन्धित अवधिको नाफा/नोक्सान हिसाब खातामा समावेश गर्ने नीति लिइएको छ । यस अन्तर्गत रहेका नेपाल सरकारको विकास ऋणपत्रहरू एवं सोही प्रकारका लगानीको खरिद मूल्य उक्त ऋणपत्रहरूको सममूल्य (Par Value) भन्दा बढी भएमा अर्थात लगानी अधिशुल्क (Premium) मा खरीद भएमा उक्त अधिशुल्क रकमलाई लगानीको अवधि भरमा अपलेखन गर्ने नीति राखेको छ, सो अन्तर्गत यस वर्ष रू.१,६७४,१८१।४५ अपलेखन गरिएको छ ।

(ग) विक्रीको लागि उपलब्ध लगानी (Available for Sale) : व्यापारिक लगानी तथा भुक्तानी मितिसम्म धारण गर्ने लगानीमा वर्गीकृत नगरिएका लगानीहरूलाई विक्रीको लागि उपलब्ध लगानी मा राखिने नीति रहेको छ । यस्ता लगानीलाई बजारदर अनुरूप नियमित रूपमा मूल्याङ्कन (Marked to Market on Regular Basis) गरी भिन्नतालाई जगेडा (Reserves) मार्फत समायोजन गर्ने नीति लिइएको छ ।

#### ६. गैर बैंकिङ्ग सम्पत्तिको लेखाङ्कन नीति

गैर बैंकिङ्ग सम्पत्ति कबुल गर्दाको समयमा असुल हुन बाँकी साँवा अथवा धितो रहेको सम्पत्तिको प्रचलित बजार मूल्य (Fair market price) मध्ये जुन कम छ सोही रकममा गैर बैंकिङ्ग सम्पत्तिको लेखाङ्कन गर्ने नीति रहेको छ । यसरी लेखाङ्कन गर्दा सो कर्जाको पाउनुपर्ने व्याज रकमलाई ने.रा.बै.को निर्देशन बमोजिम व्याज मूल्यी हिसाब संग समायोजन गर्ने नीति रहेको छ, तर कम्पनीले हाल सम्म गैर बैंकिङ्ग सम्पत्ति सकार गरेको छैन ।

कम्पनीले सकारेको सम्पत्ति विक्री गर्दाको समयमा हुने फरक रकमलाई सोही वर्षको नाफा/नोक्सान हिसाबमा समायोजन गर्ने नीति रहेको छ ।

#### ७. पूँजिकृत नगरिने सम्पत्तिहरू सम्बन्धी लेखाङ्कन नीति :

कम्पनीले रू. ५,०००/- भन्दा कम लागतका पूँजीगत खर्चलाई खरीद गरेकै बखत आयगत खर्च मानी अपलेखन गर्ने गरी लेखाङ्कन गरिएको छ ।

#### ८. आम्दानी/खर्च लेखाङ्कन नीति :

(क) व्याज गणनाको आधार : व्याज दिनुपर्ने निक्षेप र सापटी खाताहरूमा व्याज दिँदा र कर्जा सापटमा व्याज लिँदा ३६५ दिनलाई एक वर्षको आधार मानी व्याज गणना गर्ने नीति रहेको छ । त्यस्तै लगानीमा पाउने व्याज लाई समेत ३६५ दिनको एक वर्षको आधार मानी गणना गर्ने नीति रहेको छ ।

(ख) व्याज आम्दानी : नेपाल राष्ट्र बैंकद्वारा जारी निर्देशनहरू अनुरूप कर्जा तथा सापटमा प्राप्त व्याज लाई नगद प्राप्तिको आधारमा लेखांकन गर्ने नीति लिइएको छ जसले नेपाल लेखामान ७ संग तादत्म्यता राख्दैन । नेपाल लेखामान ७ बमोजिम आम्दानीको लेखांकन प्रोदभावी आधारमा गर्नुपर्दछ । लगानीबाट भएको व्याज आम्दानी रकमलाई प्रोदभावी आधार (Accrual Basis) मा लेखाङ्कन गर्ने नीति लिइएको छ ।

- (ग) **कमिशन तथा डिस्काउण्ट आम्दानी** : वित्तीय जमानत जारी गर्दा, अन्य कम्पनीहरूको शेयर निष्काशनको लागि कलेक्सनको कार्य गर्दा तथा अन्य बैकिङ्ग सेवाहरू उपलब्ध गराउदा प्राप्त हुने कमिशन, शुल्क आदि आयलाई प्रोदभावी आधार (Accrual Basis) मा आम्दानी जनाउने नीति रहेको छ ।
- (घ) **ब्याज खर्च** : ब्याज तिर्नुपर्ने निक्षेप दायित्व तथा कर्जा सापटमा तिर्नु पर्ने ब्याज रकमलाई प्रोदभावी आधार (Accrual Basis) मा लेखाङ्कन गर्ने गरिएको छ ।
- (ङ) **लाभांश आय** : शेयर लगानीमा प्राप्त हुने लाभांश आयलाई प्राप्त गर्ने अधिकार (Right to Receive) कायम भएको आधारमा लेखांकन गर्ने नीति लिइएको छ ।

**९. सम्भावित कर्जा नोक्सानी व्यवस्था तथा असुली हुन नसक्ने कर्जाहरूको अपलेखन नीति:**

कर्जा, सापट तथा विल खरीदलाई नेपाल राष्ट्र बैंकबाट जारी निर्देशन वमोजिम वर्गिकरण गरिएको छ । कर्जा, सापट तथा विल खरीदलाई वासलातमा सम्भावित नोक्सानी व्यवस्था पछिको खुद मूल्यमा देखाईएको छ ।

कर्जा सापटको अपलेखन नेपाल राष्ट्र बैंकबाट जारी निर्देशन एवं कम्पनीको कर्जा नितिमा व्यवस्था भए वमोजिम गर्ने नीति रहेको छ । यस आ. व. मा कुनै पनि कर्जा तथा सापट अपलेखन गरिएको छैन ।

**१०. अन्य नीतिहरू :**

**(क) कर्मचारी कर्जा :**

कम्पनीको कर्मचारी नियमावली अनुसार कर्मचारीहरू लाई दिईएको कर्जा, सापट तथा पेशकी रकमलाई अन्य सम्पत्ति शिर्षक अन्तर्गत समावेश गर्ने नीति लिइएको छ । आ.व. २०७०/०७१ आषाढ मसान्तमा कर्मचारी कर्जा, सापट तथा पेशकी अन्तर्गत रु. १७,२४२,७४७.१८ मौज्दात रहेको छ ।

**(ख) कर्मचारी बोनस:**

नाफा नोक्सान हिसाबको सम्पूर्ण कारोबार पछिको खुद मुनाफा (बोनस व्यवस्था समेत घटाए पछिको) को १० प्रतिशत रकम कर्मचारी बोनसको लागी व्यवस्था गरिएको छ । यस वर्ष कर्मचारी बोनसको लागी रु.१३,४३६,९८३.४९ व्यवस्था गरिएको छ ।

**(ग) कर्मचारी आवास कोष:**

श्रम ऐन, २०४८ ले तोके अनुसार कर्मचारी आवास कोषको निमित्त कुनै रकम व्यवस्था गरिएको छैन ।

**(घ) विदा वापतको भुक्तानी:**

कर्मचारीहरूलाई पाकेको विदा वापत भुक्तानी गरिने खर्च लाई Accrual Basis मा लेखांकन गर्ने नीति लिइएको छ ।

**(ङ) उपदान व्यवस्था :**

कम्पनीको कर्मचारी विनियमावलीको नियम ६७ अनुसार पाँच वर्ष वा सोभन्दा बढी सेवा गरेको विकास बैंकको स्थायी कर्मचारीले अवकाश पाउदा सेवा अवधीको आधारमा उपदान पाउने व्यवस्था भए अनुसार यस वर्ष रु.१,७७२,५०८.८१ उपदान वापत व्यवस्था गरिएको छ ।

**(च) कर्मचारी संचयकोष :**

कर्मचारी संचयकोषमा संस्थाले दिने तलव तथा ग्रेडको १० प्रतिशत थप रकम मासिक रुपमा खर्च लेखांकन गरी, संस्थाबाट प्रदान गरिने थप रकम तथा कर्मचारीबाट कट्टा हुने रकमको जोडलाई कर्मचारी संचय कोषमा रहेको कर्मचारीहरूको छुटै खातामा जम्मा गर्ने गरिएको छ ।

**(छ) अपलेखन सम्बन्धी नीति:**

कम्पनीले खरिद वा निर्माण गरेका Lease Hold Premises लाई १० वर्ष भित्र अपलेखन गर्ने नीति अनुसार यस वर्ष रु. १,७१७,८११.३३ अपलेखन गरिएको छ ।

System Software, Computer Networking, ATM Software तथा अदृश्य सम्पत्ति (Intangible Assets) हरूलाई पाँच वर्ष भित्र अपलेखन गर्ने नीति अनुसार यस वर्ष रु. ६९६,८०४.२९ अपलेखन गरिएको छ ।

**(ज) सटही घटबढ समायोजन नीति :**

कम्पनीले नेपाल राष्ट्र बैंकबाट अनुमति प्राप्त गरी विदेशी मुद्रा खरीद गरी सोहि दिनमै वाणिज्य बैंकमा दाखिला गर्ने गरेकोले विदेशी मुद्राको सटही दरमा हुने परिवर्तनबाट हुन सक्ने नोक्सानीको जोखिम नरहेकाले सटही घटबढ कोषको व्यवस्था गरिएको छैन ।

## लेखा सम्बन्धी टिप्पणीहरू

आर्थिक वर्ष ०७०/७१ (F.Y. 2013/2014)

ने.रा.बैंक निर्देशन अनुसूची ४.३३

### १. कर्जा तथा सापटको विवरण :

विवरण	कुल रकम
शुरु मौज्दात	२,३०२,४८३,४६४।३७
वर्ष भरिमा कुल कर्जा प्रवाह	४,६६२,७२३,८१५।५५
वर्ष भरिमा कुल कर्जा असुली	३,७८१,२४५,९२०।७८
कुल कर्जा रकम	३,१८३,९६१,३५९।१४
कर्जा नोक्सानी व्यवस्था	४७,८१८,२७१।९३
खुद कर्जा रकम	३,१३६,१४३,०८७।२१
कुल कर्जा अपलेखन	-
कुल व्याज अपलेखन	-

### २. निक्षेप दायित्वको विवरण :

निक्षेप	शुरु मौज्दात	जम्मा गरेको रकम	भिक्रिको रकम	अन्तिम मौज्दात
बचत खाता	१,८००,२४६,५८४।८५	१९,७७८,५७७,९८४।५६	१९,२५७,४८८,८०६।१७	२,३२१,३३५,७६३।२४
मुद्दति खाता	९१२,३७०,०३२।२६	१,३९५,९६७,२७३।०८	९९५,४१४,१५२।१९	१,३१२,९२३,१५३।१५
कल खाता	२४१,८००,५१५।४९	८९,१०३,५५८,४९०।१६	८८,९८२,४३०,६३९।७८	३६२,९२८,३६५।८७
चलती मार्जिन अन्य	१६,३३३,०५७।५९	९५,५३०,५०२,४९५।६९	९५,४८३,३२०,९१२।८८	६३,५१४,६४०।४०
जम्मा	२,९७०,७५०,१९०।१९	२०५,८०८,६०६,२४३।४९	२०४,७१८,६५४,५११।०२	४,०६०,७०१,९२३।६६

### ३. व्याज दरको अन्तर

विवरण	दर
कर्जाको औसत व्याजदर	१४.५० %
निक्षेपको औसत व्याजदर	७.८१ %
खुद अन्तर (SPREAD)	६.६९ %

### ४. अपलेखन गर्न बाँकी खर्चको विवरण :

विवरण	गत वर्ष सम्मको	यस वर्ष थप	अपलेखन	बाँकी रकम
कम्प्युटर सफ्टवेयर	१,२१९,६३७।६८	३,१०६,५५५।५०	६९६,८०४।२९	३,६२९,३८८।८९
ए.टि.एम. सफ्टवेयर	१।००	०	०	१।००
जम्मा बाँकी खर्च	१,२१९,६३८।६८	३,१०६,५५५।५०	६९६,८०४।२९	३,६२९,३८९।८९

### ५. अधिकेन्द्रित विवरण

विवरण	कर्जा सापट	ऋण	निक्षेप	वासलात बाहिरको कारोबार
कुल रकम	३,१८३,९६१,३५९।१४	२५,०००,०००।००	४,०६०,७०१,९२३।६६	१५,२२५,०००।००
अधिकेन्द्रित रकम	११२,५८७,२९५।००	२५,०००,०००।००	४१,२१८,४८२।४९	४,०००,०००।००
अधिकेन्द्रित %	३.५३ %	१०० %	१.०२ %	२६.२७ %

## ६. सम्पत्ति तथा दायित्वको अन्तराल सम्बन्धी विवरण :

(रु. हजारमा)

क्र.स.	विवरण	१ देखी १० दिन	११ देखी १८० दिन	१८१ देखी २७० दिन	२७१ देखी ३६५ दिन	१ वर्ष भन्दा बढी	जम्मा
	<b>सम्पत्ति</b>						
१	नगद मौज्दात	१३१,१०६।७१	-	-	-	-	१३१,१०६।७१
२	बैंक तथा वित्तीय संस्था मौज्दात	८८०,४२८।३२	-	-	-	२०६,०३३।४७	१,०८६,४६१।७९
३	विदेशी बैंकमा गरिएको लगानी	-	-	-	-	-	-
४	कल मनी (Call Money)	-	-	-	१३९,६१०।८१	-	१३९,६१०।८१
५	नेपाल सरकारको ऋणपत्र	-	-	-	४१,१३४।७२	१०,०००।००	५१,१३४।७२
६	नेपाल राष्ट्र बैंक ऋणपत्र	-	-	-	-	-	-
७	अन्तर बैंक तथा वित्तीय संस्था कर्जा	३४,१५३।३७	-	-	-	-	३४,१५३।३७
८	कर्जा सापट	१८१,०९७।१९	१८२,०५४।६३	३५९,२३५।१४	४५३,४०८।५३	२००,८१६।८८	३,१८३,९६१।३६
९	पाउनु पर्ने व्याज	३२,२६६।०८	-	-	-	-	३२,२६६।०८
१०	रिभर्स रिपो	-	-	-	-	-	-
११	प्रतिबद्धता अन्तर्गत अन्य संस्थाबाट प्राप्त हुने	-	-	-	-	-	-
१२	क्र.स.२०, २१ र २२ का सुविधाको भुक्तानी	-	-	-	-	-	-
१३	अन्य	३१,७०५।५७	-	-	४४,०२३।९३	११२,२५७।४४	१८७,९८६।९४
	<b>कुल सम्पत्ति</b>	१,२९०,७५७।२४	१८२,०५४।६३	३५९,२३५।१४	६७८,१७७।९९	२,३३६,४५६।७९	४,८४६,६८१।७८
	<b>दायित्व</b>						
१४	चलती निक्षेप	६०,४५७।६४	-	-	-	३०५।७	६३,५१४।६४
१५	बचत/कल निक्षेप	२६८,४२६।४१	४०२,६३९।६२	५३६,८५२।८२	६७१,०६६।०३	८०५,२७९।२४	२,६८४,२६१।१२
१६	मुद्दती निक्षेप	६४,८६६।५०	८७,६९६।५६	१२,७१९।००	७८८,७५२।५१	३५८,८८८।५९	१,३९२,९२३।१५
१७	ऋणपत्रहरु	-	-	-	-	-	-
१८	सापटी	-	-	२५,०००।००	-	-	२५,०००।००
	माग/अल्प सूचना	-	-	-	-	-	-
	अन्तर बैंक/वि.संस्था	-	-	२५,०००।००	-	-	२५,०००।००
	पुनरकर्जा	-	-	-	-	-	-
	अन्य	-	-	-	-	-	-
१९	अन्य दायित्व तथा व्यवस्थाहरु:	१७७,४१७।४४	-	-	-	-	१७७,४१७।४४
	१. सण्डी क्रेडिटर्स	५०३।९५	-	-	-	-	५०३।९५
	२. भुक्तानी दिनुपर्ने विल	२,१११।६१	-	-	-	-	२,१११।६१
	३. भुक्तानी दिनुपर्ने व्याज	४५,०४८।०९	-	-	-	-	४५,०४८।०९
	४. व्यवस्थाहरु	१००,९३४।५२	-	-	-	-	१००,९३४।५२
	५. अन्य	२८,८९१।२७	-	-	-	-	२८,८९१।२७
२०	प्रतिबद्धता अन्तर्गत अन्य संस्थालाई दिनुपर्ने	-	-	-	-	-	-
२१	उपभोग भैनसकेको स्वीकृत सुविधाहरु	-	-	-	-	-	-
२२	प्रतिपत्र/जमानत (खुद)	-	-	-	-	-	-
२३	रिपो	-	-	-	-	-	-
२४	क्र.स. ११ अन्तर्गतको सुविधाको भुक्तानी	-	-	-	-	-	-
२५	अन्य	-	-	-	-	-	-
	<b>कुल दायित्व</b>	५७१,१६७।९९	४९०,३३६।१८	५७४,५७१।८२	१,४५९,८१८।५४	१,१६७,२२४।८२	४,२६३,१९१।३५
	खुद वित्तीय सम्पत्ति	७१९,५८१।२६	(३०८,२८१।५५)	(२१५,३३६।६९)	(७८१,६४०।५४)	१,१६९,२३१।९६	५८३,५६२।४३
	सञ्चित खुद वित्तीय सम्पत्ति	७१९,५८१।२६	४११,३०७।७०	१९५,९७१।०१	(५८५,६६९।५३)	५८३,५६२।४३	-

सम्पत्ति तथा दायित्वको अन्तराल सम्बन्धी विवरण कुल रकममा प्रस्तुत गरिएको छ ।

७. कम्पनीले वित्तीय विवरणमा आ.व. २०७०/७१ को निम्ति रु. ४१,९९८,७९६।४९ आयकर व्यवस्था गरेको छ र बढी हुन आएको अग्रिम कर भुक्तानी रु. १,८२२,७७७।३८ अन्य सम्पत्तिको अन्यमा समायोजन गरिएको छ । साथै गत आर्थिक वर्षको कर समायोजन वापत रु. ८३८,९०१।५१ खर्च लेखिएको छ ।
८. आयकर निर्धारण गर्ने प्रयोजनको लागि आवश्यक ह्रास कटौती खर्च आयकर ऐन २०५८ अनुसार अलगगै निर्धारण गरिएको छ ।
९. साधारण जगेडा कोष: नेपाल राष्ट्र बैंकको निर्देशन बमोजिम आ.व. २०७०/७१ को खुद मुनाफाको २० प्रतिशत बराबर हुन आउने रकम रु. १८,५८३,८३९।७५ साधारण जगेडा कोषमा रकमान्तर गरिएको छ ।
१०. स्थगन कर (Deferred tax) निम्न बमोजिम गणना गरिएको छ ।

विवरण	वासलात आधार रकम	कर आधार रकम	अस्थायी फरक
स्थिर सम्पत्ति ( लिजहोल्ड र सफ्टवेयर समेत)	५२,५२६,९५५।०२	५८,०९७,६७२।९६	(५,५७०,७१७।९४)
लगानीमा अपलेखन गर्न बाँकी अधिशुल्क (Premium) रकम	१,१३४,७२०।८१	४,७४२,४४०।००	(३,६०७,७१९।१९)
कर्मचारी संचित विदा वापतको खर्च व्यवस्था	(४,९९९,३९२।४४)	-	(४,९९९,३९२।४४)
कर्मचारी उपदान वापतको खर्च व्यवस्था	(३,२९६,८७४।७४)	-	(३,२९६,८७४।७४)
नेपाल शेयर मार्केट्स एण्ड फाइनान्स लि. मा रहेको निक्षेप रकमको व्यवस्था	(१,३०३,०३२।५७)	-	(१,३०३,०३२।५७)
<b>जम्मा</b>	<b>४५,३७३,४०८।६५</b>	<b>६२,८४०,११२।९६</b>	<b>(१८,७६९,७०३।३१)</b>
करको दर			३०%
स्थगन कर (सम्पत्ति ) दायित्व			(५,६३०,९२०।८२)
गत वर्ष सम्मको स्थगन कर सम्पत्ति			४,२४३,८५८।९९
नाफा नोक्सान हिसाबमा आम्दानी जनाउनुपर्ने स्थगन कर आम्दानी			(१,३८७,०६१।८३)

११. बिक्रीका लागि उपलब्ध लगानी मा रहेका अन्य सुचिकृत संस्थाको लगानी रकममा ने.रा.बै.को निर्देशन अनुसार लगानी रकमको २ प्रतिशत ले हुन आउने रकम लगानी समायोजन कोषमा राख्नुपर्ने व्यवस्था भएअनुसार यस वर्ष रु १५९,९३२।५६ नाफा लगानी समायोजन कोष मार्फत नाफा नोक्सान बाँडफाँड हिसाबमा रकमान्तर गरिएको छ । यस वर्षको समायोजन समेत गरी सो कोषमा कुल रु. ५७१,८८८।९४ व्यवस्था गरिएको छ ।

१२. सम्बद्ध व्यक्तिहरु सम्बन्धी उद्घोष :

बैंकका प्रमुख कार्यकारी अधिकृत तथा व्यवस्थापकहरुलाई सम्बद्ध व्यक्तिको रुपमा लिइएको छ । आर्थिक वर्ष ०७०/७१ मा सम्बद्ध व्यक्तिलाई निम्नानुसार आर्थिक भुक्तानी गरीएको छ ।

पदाधिकारी	तलव	भत्ता	वोनस/ वेल्फेयर	संचय कोष र विदा वापत	जम्मा
प्रमुख कार्यकारी अधिकृत	१,६२०,०००।००	९३४,५००।००	१,०३०,११०।००	३१७,०४७।००	३,९०१,६५७।००
प्रबन्धकहरु	१,४८७,०४०।००	१,१९२,५२०।००	१,११३,३३१।००	२२२,३९३।००	४,०१५,२८४।००

१३. कम्पनीको अन्य इजाजत प्राप्त बैंक तथा वित्तिय संस्थामा रहेको नगद मौज्दातको हिसाव मिलान एक महिनाको अन्तरालमा र अन्तर शाखा हिसाव मिलान दैनिक गर्ने गरिएको छ । हिसाव मिलान नभएर कुनै रकम बाँकी रहेको छैन ।
१४. कम्पनीका संचालक, कार्यकारी प्रमुख, संस्थापक, कर्मचारी तथा शेयरहोल्डरहरुलाई नेपाल राष्ट्र बैंकको एकिकृत निर्देशन २०७० को निर्देशन नं. ६ को बुँदा ४ को खण्ड १३ र निर्देशन नं. ६ कै बुँदा ६ को खण्ड ग मा आफ्नै संस्थाको मुद्दति निक्षेप रसिद र सुन चाँदीको धितोमा कर्जा प्रदान गर्न, शत प्रतिशत नगद मार्जिनमा जमानत जारी गर्न तथा नेपाल सरकार तथा नेपाल राष्ट्र बैंक ऋणपत्रको धितोमा कर्जा प्रदान गर्न सकिने व्यवस्था भएको कर्जा मात्र प्रवाह गरिएको छ । यसरी प्रवाह गरेको कर्जाको विवरण अनुसूची ४.२९ मा प्रस्तुत गरिएको छ ।



## संस्थापक/संस्थापक समूहका शेयरधनीले आफ्नो स्वामित्वमा रहेको शेयर अन्य बैंक तथा वित्तीय संस्थामा धितो राखी कर्जा लिएको विवरण

२०७१ आषाढ मसान्त

ने.रा.बैं. निर्देशन अनुसूची ४.३४

क्र. सं.	संस्थापक/संस्थापक समूह अन्तर्गत पर्ने शेयरधनीको नाम	संस्थापकको स्वामित्वमा कायम रहेको शेयर		कर्जा विवरण			कैफियत
		कूल कित्ता संख्या	कूल चुक्ता पूँजीको प्रतिशत	कर्जा लिएको अन्य बैंक/वित्तीय संस्थाको नाम	कर्जा रकम	धितोमा रहेको शेयर कित्ता संख्या	
१	ध्रुव बहादुर थापा	६१,४२२	१.९९४	कास्की फाइनेन्स लि.	१,२००,०००।००	४०,०००	यस आर्थिक वर्षमा चुक्ता भएको
२	सुविन्द्र श्रेष्ठ	२५१,८३०	८.१७६	नारायणी नेशनल फाइनेन्स लि.	९,०४५,०००।००	१७७,०६०	अन्य संस्थाको शेयर पनि धितोमा रहेको
३	सुविन्द्र श्रेष्ठ	२५१,८३०	८.१७६	ग्लोबल आइएमई बैंक लि.	१२,०००,०००।००	४०,०००	अन्य संस्थाको शेयर पनि धितोमा रहेको
४							
५							
६							
७							
८							
९							
१०							
११							
१२							
१३							
१४							
१५							



## Comparison of Unaudited and Audited Financial Statements as of F.Y. 2070/071

ने.रा.बै. निर्देशन अनुसूची ४.३५

S.N.	Particulars	As per Unaudited Financial statement	As per Audited Financial statement	Variance		Reason for Variance
				In Amount	In %	
<b>1</b>	<b>Total Capital and Liabilities (1.1 to 1.8)</b>	<b>4,667,553.73</b>	<b>4,661,518.66</b>	<b>(6,035.07)</b>	<b>-0.13%</b>	
1.1	Paid up Capital	360,140.10	427,900.10	67,760.00	18.81%	1
1.2	Reserve and Surplus	143,646.96	67,139.39	(76,507.57)	-53.26%	1
1.3	Debenture and Bond	-	-	-	0.00%	
1.4	Borrowings	25,000.00	25,000.00	-	0.00%	
1.5	Deposits (a+b)	4,060,701.92	4,060,701.92	-	0.00%	
	a. Domestic currency	4,060,701.92	4,060,701.92	-	0.00%	
	b. Foreign Currency	-	-	-	0.00%	
1.6	Proposed dividend	-	3,566.32	3,566.32	100.00%	1
1.7	Income Tax Liability	113.63	-	(113.63)	-100.00%	2
1.8	Other Liabilities	77,951.11	77,210.93	(740.18)	-0.95%	3
<b>2</b>	<b>Total Assets (2.1 to 2.7)</b>	<b>4,667,553.73</b>	<b>4,661,518.66</b>	<b>(6,035.07)</b>	<b>-0.13%</b>	
2.1	Cash and Bank Balance	1,351,131.37	1,351,131.37	-	0.00%	
2.2	Money at call and Short notice	-	-	-	-	
2.3	Investments	55,947.87	55,947.87	-	0.00%	
2.4	Loans and Advances (a+b+c+d+e)	3,144,387.30	3,136,143.08	(8,244.22)	-0.26%	4
	a. Real Estate Loan	317,236.72	317,236.72	-	0.00%	
	1. Residential Real Estate Loan (Except Personal Home Loan up to Rs. 1 crore)	-	-	-	0.00%	
	2. Business Complex & Residential Apartment Construction Loan	-	-	-	0.00%	
	3. Income generating Commercial Complex Loan	4,741.13	4,741.13	-	0.00%	
	4. Other Real Estate Loan (Including Land purchase & Plotting)	312,495.59	312,495.59	-	0.00%	
	b. Home/Housing Loan	878,140.48	878,140.48	-	0.00%	
	c. Margin Type Loan	13,995.34	13,995.34	-	0.00%	
	d. Term Loan	250,349.98	242,105.76	(8,244.22)	-3.29%	4
	e. Overdraft Loan/TR Loan/WC Loan	330,544.77	330,544.77	-	0.00%	
	f. Others	1,354,120.01	1,354,120.01	-	0.00%	
2.5	Fixed Assets	48,897.57	48,897.57	-	0.00%	
2.6	Non Banking Assets	-	-	-	-	
2.7	Other Assets	67,189.62	69,398.77	2,209.15	3.29%	3
<b>3</b>	<b>Profit and Loss Account</b>					
3.1	Interest Income	427,414.01	427,414.01	-	0.00%	
3.2	Interest Expenses	247,445.46	247,445.46	-	0.00%	
<b>A.</b>	<b>Net Interest Income (3.1 to 3.2)</b>	<b>179,968.55</b>	<b>179,968.55</b>	<b>-</b>	<b>0.00%</b>	
3.3	Fees Commission and Discount	13,516.31	13,618.56	102.25	0.76%	2
3.4	Other Operating Income	27,220.30	27,225.76	5.46	0.02%	
3.5	Foreign Exchange Gain/Loss (Net)	5.46	-	(5.46)	-100.00%	
<b>B.</b>	<b>Total Operating Income (A+3.3+3.4+3.5)</b>	<b>220,710.62</b>	<b>220,812.87</b>	<b>102.25</b>	<b>0.05%</b>	
3.6	Staff Expenses	29,099.47	29,099.47	-	0.00%	
3.7	Other Operating Expenses	35,446.47	35,446.47	-	0.00%	
<b>C.</b>	<b>Operating Profit before Provision (B-3.6-3.7)</b>	<b>156,164.67</b>	<b>156,266.92</b>	<b>102.25</b>	<b>0.07%</b>	
3.8	Provision For Possible Losses	13,581.37	21,825.59	8,244.22	60.70%	4
<b>D.</b>	<b>Operating Profit (C-3.8)</b>	<b>142,583.30</b>	<b>134,441.33</b>	<b>(8,141.97)</b>	<b>-5.71%</b>	
3.9	Non-Operating Income/Expenses (Net)	13,365.49	13,365.49	-	0.00%	
3.10	Write Back of Provision For Possible Loss	-	-	-	-	
<b>E.</b>	<b>Profit From Regular Activities (D+3.9+3.10)</b>	<b>155,948.78</b>	<b>147,806.81</b>	<b>(8,141.97)</b>	<b>-5.22%</b>	
3.11	Extra Ordinary Income/Expenses (Net)	-	-	-	-	
<b>F.</b>	<b>Profit Before Bonus and Taxes (E+3.11)</b>	<b>155,948.78</b>	<b>147,806.81</b>	<b>(8,141.97)</b>	<b>-5.22%</b>	
3.12	Provision For Staff Bonus	14,177.16	13,436.98	(740.18)	-5.22%	4
3.13	Provision For Tax	44,671.86	42,837.70	(1,834.16)	-4.11%	3
3.14	Deferred Tax (Assets)/Liabilities	(1,000.69)	(1,387.06)	(386.37)	38.61%	3
<b>G.</b>	<b>Net Profit/Loss (F-3.12-3.13)</b>	<b>98,100.45</b>	<b>92,919.19</b>	<b>(5,181.26)</b>	<b>-5.28%</b>	
1	Due to proposal of cash and stock dividend					
2	Due to increase in TDS paid by remittance company					
3	Due to increase in TDS paid by remittance company and increase in loan loss provision					
4	Due to increase in loan loss provision					



**Unaudited Financial Results (Quarterly)**  
As at 4th Quarter (32/03/2071) of the Fiscal Year 2070/2071

ने.रा.बैं. निर्देशन अनुसूची ४.अ  
Rs. in '000'

S.N.	Particular	This Quarter Ending	Previous Quarter Ending	Corresponding Previous Year Quarter Ending
<b>1</b>	<b>Total Capital and Liabilities (1.1 to 1.7)</b>	<b>4,667,553.73</b>	<b>4,122,280.75</b>	<b>3,444,098.13</b>
1.1	Paid up Capital	360,140.10	308,000.00	253,732.40
1.2	Reserve and Surplus	143,646.96	108,908.61	102,670.30
1.3	Debenture and Bond	-	-	-
1.4	Borrowings	25,000.00	25,000.00	25,000.00
1.5	Deposits (a+b)	4,060,701.92	3,617,658.59	2,970,750.19
	a. Domestic currency	4,060,701.92	3,617,658.59	2,970,750.19
	b. Foreign Currency	-	-	-
1.6	Proposed Dividend	-	519.57	-
1.7	Income Tax Liability	113.63	654.20	5,223.22
1.8	Other Liabilities	77,951.11	61,539.76	86,722.02
<b>2</b>	<b>Total Assets (2.1 to 2.7)</b>	<b>4,667,553.73</b>	<b>4,122,280.75</b>	<b>3,444,098.13</b>
2.1	Cash and Bank Balance	1,351,131.37	1,244,023.49	1,011,782.13
2.2	Money at call and Short notice	-	-	-
2.3	Investments	55,947.87	56,741.16	60,618.68
2.4	Loans and Advances (a+b+c+d+e)	3,136,143.09	2,724,624.96	2,275,187.75
	a. Real Estate Loan	317,236.72	233,202.31	64,921.33
	1. Residential Real Estate Loan (Except Personal Home Loan up to Rs. 1 crore)	-	-	-
	2. Business Complex & Residential Apartment Construction Loan	-	-	-
	3. Income generating Commercial Complex Loan	4,741.13	5,034.79	6,086.33
	4. Other Real Estate Loan (Including Land purchase & Plotting)	312,495.59	228,167.52	58,835.01
	b. Personal Home Loan of Rs. 1 crore or Less	878,140.48	728,985.98	559,291.92
	c. Margin Type Loan	13,995.34	12,733.04	16,755.77
	d. Term Loan	250,349.98	262,219.76	294,294.52
	e. Overdraft Loan/TR Loan/WC Loan	330,544.77	302,746.02	306,540.80
	f. Others	1,354,120.01	1,184,737.85	1,033,383.41
2.5	Fixed Assets	48,897.57	37,364.56	34,055.29
2.6	Non Banking Assets	-	-	-
2.7	Other assets	67,189.62	59,526.56	62,454.28
S.N.	Particular	This Quarter Ending	Previous Quarter Ending	Corresponding Previous Year Quarter Ending
3.1	Interest Income	427,414.01	301,221.82	369,135.70
3.2	Interest Expenses	247,445.46	180,834.74	223,750.37
<b>A.</b>	<b>Net Interest Income (3.1 to 3.2)</b>	<b>179,968.55</b>	<b>120,387.08</b>	<b>145,385.33</b>
3.3	Fees Commission and Discount	13,516.31	9,390.78	11,431.68
3.4	Other Operating Income	27,220.30	18,385.86	20,339.58
3.5	Foreign Exchange Gain/Loss (Net)	5.46	4.99	7.20
<b>B.</b>	<b>Total Operating Income (A+3.3+3.4+3.5)</b>	<b>220,710.61</b>	<b>148,168.71</b>	<b>177,163.79</b>
3.6	Staff Expenses	29,099.47	18,879.16	22,245.94
3.7	Other Operating Expenses	35,446.47	24,000.54	30,384.36
<b>C.</b>	<b>Operating Profit before Provision (B-3.6-3.7)</b>	<b>156,164.67</b>	<b>105,289.02</b>	<b>124,533.48</b>
3.8	Provision For Possible Losses	13,581.37	14,800.00	12,430.53
<b>D.</b>	<b>Operating Profit (C-3.8)</b>	<b>142,583.30</b>	<b>90,489.02</b>	<b>112,102.95</b>
3.9	Non-Operating Income/Expenses (Net)	13,365.49	10,230.02	419.38
3.10	Write Back of Provision For Possible Loss	-	-	685.00
<b>E.</b>	<b>Profit From Regular Activities (D+3.9+3.10)</b>	<b>155,948.79</b>	<b>100,719.04</b>	<b>113,207.32</b>
3.11	Extra Ordinary Income/Expenses (Net)	-	-	-
<b>F.</b>	<b>Profit Before Bonus and Taxes (E+3.11)</b>	<b>155,948.79</b>	<b>100,719.04</b>	<b>113,207.32</b>
3.12	Provision For Staff Bonus	14,177.16	9,156.28	10,291.57
3.13	Provision For Tax	43,671.17	27,468.83	30,475.19
<b>G.</b>	<b>Net Profit/Loss (F-3.12-3.13)</b>	<b>98,100.45</b>	<b>64,093.93</b>	<b>72,440.56</b>
4	Ratios	This Quarter Ending	Previous Quarter Ending	Corresponding Previous Year Quarter Ending
4.1	Capital Fund To RWA	13.47%	12.62%	13.31%
4.2	Non Performing Loan (NPL) to Total Loan	0.32%	1.66%	0.36%
4.3	Total Loan Loss Provision to Total NPL	393.45%	91.70%	325.63%
4.4	Cost Of Funds	7.81%	7.96%	9.16%
4.5	Credit to Deposit Ratio (Calculated as per NRB Directives)	69.77%	68.58%	69.20%
4.6	Base Rate	10.77%	10.80%	

Note: If the statutory and supervising authority notify us to change the Un-audited Financial Statements, the final figures may change accordingly.  
Previous period figures have been rearranged wherever it is necessary.



# नेपाल राष्ट्र बैंक

## बिकास बैंक सुपरिवेक्षण विभाग

पत्रसंख्या: वि.बै.स.वि./गैरस्थलगत/सिटी /०७१/७२

च.द.२४२

केन्द्रीय कार्यालय  
बालुवाटार, काठमाडौं  
फोन: ४४१४९९६  
फ्याक्स: ४४१४९५८  
E-mail: nrbfis@nrb.org.np  
Web Site: www.nrb.org.np  
पोष्ट बक्स: ७३

मिति: २०७१/०८/२२

श्री सिटी डेभलपमेण्ट बैंक लि.

पोखरा, कास्की ।

विषय: वार्षिक वित्तीय विवरण प्रकाशन गर्न स्वीकृति प्रदान गरिएको बारे ।

महाशय,

त्यस संस्थाले पेश गरेको आर्थिक वर्ष २०७०/७१ को लेखापरीक्षण भएको वासलात, नाफा नोक्सान हिसाब, सो संग सम्बन्धित अनुसूचीहरु, लेखापरीक्षकको वार्षिक प्रतिवेदन, लङ्गफर्म अडिट रिपोर्ट समेतका आधारमा गैरस्थलगत सुपरिवेक्षण गर्दा देखिएका कैफियतहरुका सम्बन्धमा देहाय बमोजिम निर्देशन दिइएको छ । शेयरधनिहरुको जानकारीको लागि यी निर्देशनहरु वार्षिक प्रतिवेदनको छुट्टै पानामा प्रकाशित गर्ने तथा कार्यान्वयन गर्ने गरी संस्थाले प्रस्ताव गरे अनुसार रु.६,७७,६०,०००/- (अक्षरेपी छ करोड सतहत्तर लाख साठी हजार मात्र) बराबरको बोनस शेयर तथा नगद लाभांश (कर प्रयोजनार्थको लागि) रु. ३५,६६,३१५.७९ (अक्षरेपी पैतीस लाख छैसठी हजार तीन सय पन्ध्र पैसा उनासी मात्र) वितरण गर्ने निकास सहित वार्षिक साधारण सभा प्रयोजनको लागि आर्थिक वर्ष २०७०/७१ को वित्तीय विवरण प्रकाशन गर्न निर्णयानुसार स्वीकृति प्रदान गरिएको व्यहोरा अनुरोध गर्दछु ।

१. गत वर्षको वित्तीय विवरण प्रकाशन गर्न स्वीकृत दिदा दिइएका निर्देशनहरु मध्ये निक्षेप खाता खोल्दा ग्राहक पहिचान कार्यवाधको पालना नगरेका, कर्जा स्वीकृत तथा नविकरण गर्दा लिनुपर्ने आवश्यक कागजातहरु नलिइएको तथा AML/CFT सम्बन्धी नीति तर्जुमा गरी कार्यान्वयनमा नल्याएको सम्बन्धमा दिइएको निर्देशनहरु पालना नभई सो सम्बन्धी कैफियतहरु हालसम्म पनि विद्यमान रहेको देखिएकोले उक्त कैफियतहरु शीघ्र सुधार गरी जानकारी दिनुहुन । साथै आइन्दा यस प्रकारका कैफियतहरु पुनः नदोहोरिने व्यवस्था गर्न संचालक समिति र व्यवस्थापनको ध्यानाकर्षण गरीन्छ ।

२. आन्तरिक तथा बाह्य लेखापरीक्षकले औल्याएका अन्य कैफियतहरु सुधार गरी जानकारी दिनुहुन र यस्ता कैफियतहरु पुनः नदोहोरिने व्यवस्था गर्नुहुन ।

भवदीय,

*(रेशम बहादुर बल्छौडी)*

(रेशम बहादुर बल्छौडी)

सहायक निर्देशक

बोधार्थ:

१. नेपाल राष्ट्र बैंक, बैंक तथा वित्तीय संस्था नियमन विभाग ।

२. नेपाल राष्ट्र बैंक, बिकास बैंक सुपरिवेक्षण विभाग, कार्यान्वयन इकाई ।



**नेपाल राष्ट्र बैंकबाट वार्षिक साधारण सभा प्रयोजनका लागि  
वित्तीय विवरण प्रकाशन गर्न स्वीकृत दिँदा दिइएको निर्देशनहरु  
उपर सञ्चालक समितिको जवाफ**

१. ग्राहक पहिचान कार्यविधिको पालना गर्ने तथा कर्जा स्वीकृत नविकरण गर्दा लिनुपर्ने आवश्यक कागजातहरु लिने गरिएको भएता पनि कतिपय ग्राहकहरुको कागजातहरु लिन छुट भएकोमा आगामी दिनमा सो कार्यलाई अझ प्रभावकारी रुपमा पालना गर्ने प्रतिवद्धता व्यक्त गर्दछौं । AML/CFT सम्बन्धी नीति तयार गरी लागू गरि पुनः यस प्रकारको कैफियतहरु दोहोरिन नदिन सचेत रहनेछौं
२. आन्तरिक तथा वाह्य लेखापरीक्षकले औल्याएका धेरै जसो कैफियतहरुमा तत्कालै सुधार गरि सकिएको छ र तत्काल समाधान गर्न नमिल्ने कैफियतलाई क्रमशः सुधार गर्दै लग्ने तथा पुनः सोही प्रकृतिका कैफियतहरु यथासम्भव दोहोरिन नदिने व्यवस्था गरिने व्यहोरा अनुरोध छ ।

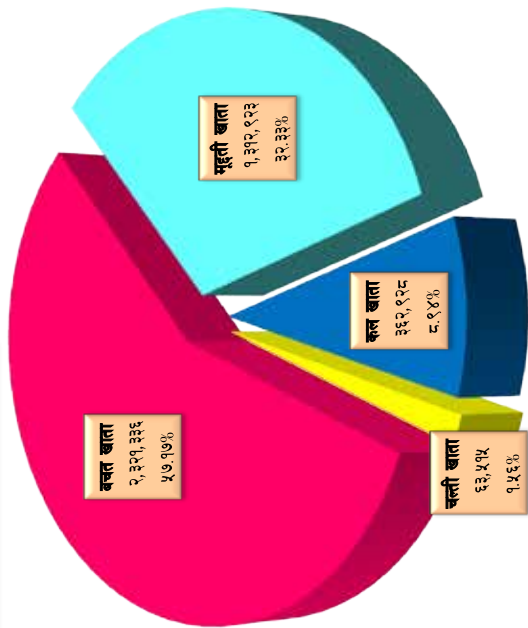
### प्रबन्ध-पत्रमा संशोधन

दफा नं.	हालको ब्यबस्था	प्रस्तावित थप/संशोधन	थप/संशोधन गर्नुपर्ने कारण
४.	(ठ) स्वदेशी बैंक वा वित्तीय संस्थाको जमानतमा कर्जा दिने ।	(ठ) यस बुंदालाई हटाइएको छ ।	१. ने.रा.बैंक, एकीकृत निर्देशिका २०७१ इ.प्रा.निर्देशन नं. २/०७१ बुंदा नं. १३ बमोजिम ।
५.	<b>विकास बैंकको पूँजी संरचना :</b> विकास बैंकको पूँजीको संरचना देहाय बमोजिमको हुनेछ : (ख) विकास बैंकको तत्काल जारी गर्ने शेयर पूँजी रु. ४०,०४,००,०००/- (चालिस करोड चार लाख मात्र) हुनेछ । सो पूँजीलाई प्रति शेयर रु. १००/- दरका ४०,०४,००० (चालिस लाख चार हजार) थान साधारण शेयरमा विभाजन गरिएको छ । (ग) विकास बैंकको तत्काल चुक्ता पूँजी रु. ४०,०४,००,०००/- (चालिस करोड चार लाख मात्र) हुनेछ । जसलाई प्रति शेयर रु. १००/- का दरले ४०,०४,००० (चालिस लाख चार हजार) थान कितामा विभाजन गरिएको छ । (घ) विकास बैंकले जारी पूँजीको ३० प्रतिशत शेयर सर्वसाधारण को लागि छुट्याएको छ । (ङ) विकास बैंकको जारी गरीने पूँजीको आधारमा शेयरको स्वामित्व देहाय बमोजिम हुनेछ, (अ) संस्थापक शेयरधनीहरूलाई समूह "क" मा वर्गिकरण गरिएको छ । यो समूहको शेयर स्वामित्व ७० प्रतिशत हुनेछ । (आ) सर्वसाधारणमा बिक्री गरिने शेयरको शेयरधनीलाई समूह "ख" मा वर्गिकरण गरिएको छ । यो समूहको शेयर स्वामित्व ३० प्रतिशत हुनेछ । यस समूहको कूल शेयर मध्येबाट बढीमा ५ प्रतिशतसम्म शेयर विकास बैंकका कर्मचारीलाई छुट्याई संचालक समितिको निर्णय बमोजिम बिक्री वितरण गर्न सकिनेछ ।	<b>विकास बैंकको पूँजी संरचना :</b> विकास बैंकको पूँजीको संरचना देहाय बमोजिमको हुनेछ : (ख) विकास बैंकको तत्काल जारी गर्ने शेयर पूँजी रु. ५६,१७,९२,०००/- (छपन्न करोड सत्र लाख बयानब्बे हजार मात्र) हुनेछ । सो पूँजीलाई प्रति शेयर रु. १००/- दरका ५६,१७,९२० (छपन्न लाख सत्र हजार नौ सय बीस ) थान साधारण शेयरमा विभाजन गरिएको छ । (ग) विकास बैंकको तत्काल चुक्ता पूँजी रु. ५६,१७,९२,०००/- (छपन्न करोड सत्र लाख बयानब्बे हजार मात्र) हुनेछ । सो पूँजीलाई प्रति शेयर रु. १००/- दरका ५६,१७,९२० (छपन्न लाख सत्र हजार नौ सय बीस) थान कितामा विभाजन गरिएको छ । (घ) विकास बैंकले जारी पूँजीको ४९ प्रतिशत शेयर सर्वसाधारणको लागि छुट्याएको छ । (ङ) विकास बैंकको जारी गरीने पूँजीको आधारमा शेयरको स्वामित्व देहाय बमोजिम हुनेछ, (अ) संस्थापक शेयरधनीहरूलाई समूह "क" मा वर्गिकरण गरिएको छ । यो समूहको शेयर स्वामित्व ५९ प्रतिशत हुनेछ । (आ) सर्वसाधारणमा बिक्री गरिने शेयरको शेयरधनीलाई समूह "ख" मा वर्गिकरण गरिएको छ । यो समूहको शेयर स्वामित्व ४९ प्रतिशत हुनेछ । यस समूहको कूल शेयर मध्येबाट बढीमा ५ प्रतिशतसम्म शेयर विकास बैंकका कर्मचारीलाई छुट्याई संचालक समितिको निर्णय बमोजिम बिक्री वितरण गर्न सकिनेछ ।	२. बोनस शेयर वितरण गर्ने भएकाले तथा सो पश्चात् हुने पूँजीमा २० प्रतिशतका दरले (१० शेयर बराबर २ शेयर) हकप्रद शेयर जारी गर्ने भएकाले ।)  ३. भविष्यमा बैंकका लागि आवश्यक पूँजी थप गर्ने वातावरण सहज होस् भन्ने उद्देश्यले ।  ४. शेयर स्वामित्वमा परिवर्तन हुने भएकाले ।

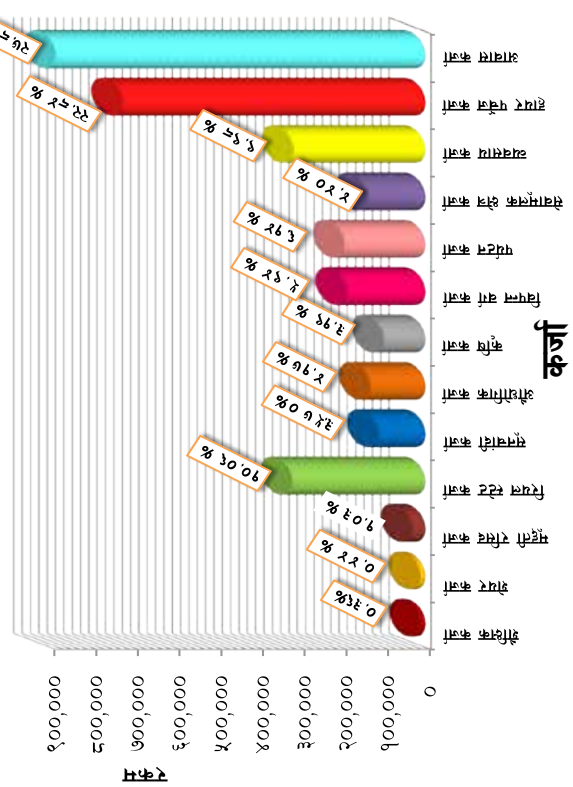
### नियमावलीमा संशोधन

दफा नं.	हालको ब्यबस्था	प्रस्तावित थप/संशोधन	थप/संशोधन गर्नुपर्ने कारण
८.	<b>सञ्चालकको सख्या र कार्यकाल:</b> (२) यस बैंकमा ७ जनाको सञ्चालक समिति हुनेछ । सो समितिमा समूहगत प्रतिनिधित्व देहाय बमोजिम हुनेछ । क) संस्थापक समूहका शेयरधनीहरूबाट आपसी समझदारिवाट मनोनित वा निर्वाचित ४ जना ।  ख) सर्वसाधारण समूहका शेयरधनीबाट निर्वाचित २ जना ।	<b>सञ्चालकको सख्या र कार्यकाल:</b> (२) यस बैंकमा ७ जनाको सञ्चालक समिति हुनेछ । सो समितिमा समूहगत प्रतिनिधित्व देहाय बमोजिम हुनेछ । क) संस्थापक समूहका शेयरधनीहरूबाट आपसी समझदारिवाट मनोनित वा निर्वाचित ३ जना ।  ख) सर्वसाधारण समूहका शेयरधनीबाट निर्वाचित ३ जना ।	यस बैंकले जारी गर्ने पूँजीको शेयर स्वामित्वको अनुपात परिवर्तन भएको आधारमा ।

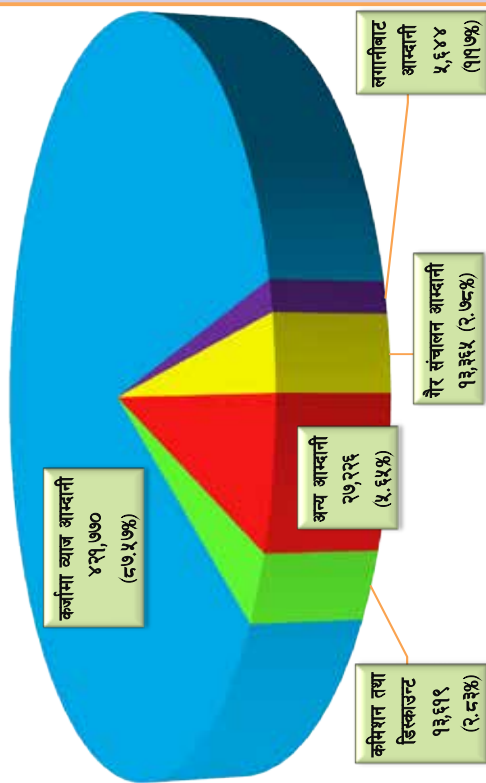
आषाढ मसाल २०७१ को नक्षेप संरचना (रु. हजारमा)



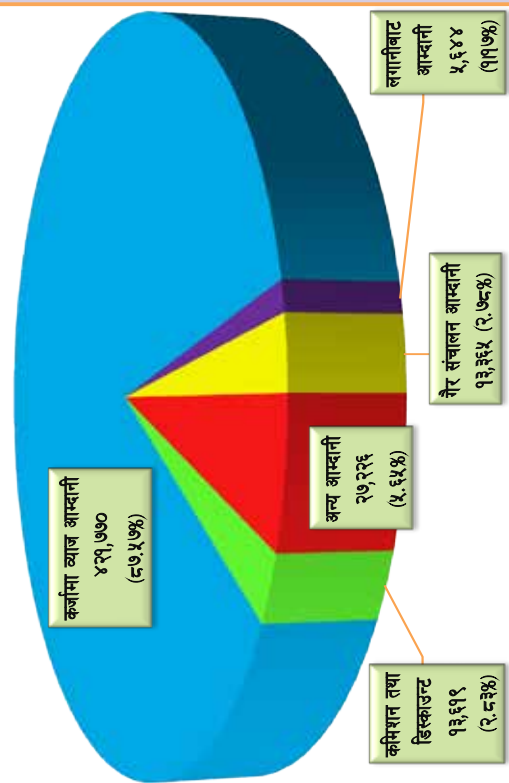
आषाढ मसाल २०७१ सम्मको कर्जाको संरचना (रु. हजार)



आ.व. २०७०/२०७१ को आम्दानीका श्रोतहरू (रु. हजारमा)

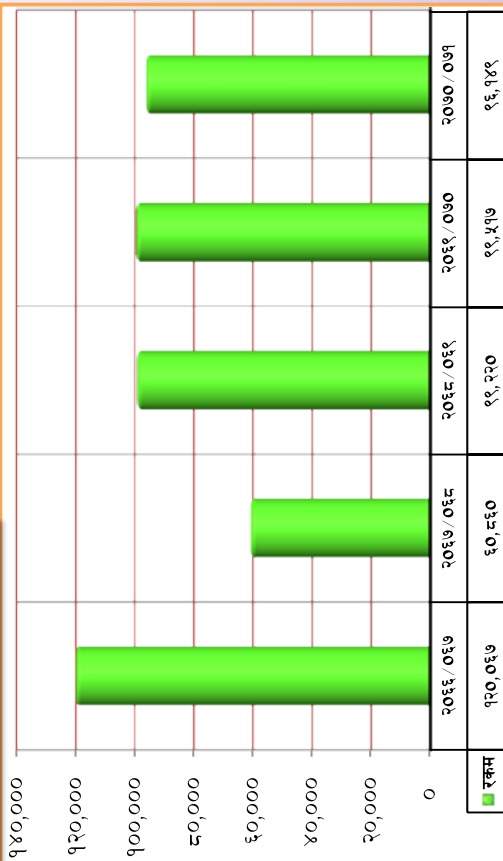


आ.व. २०७०/२०७१ को आम्दानीका श्रोतहरू (रु. हजारमा)

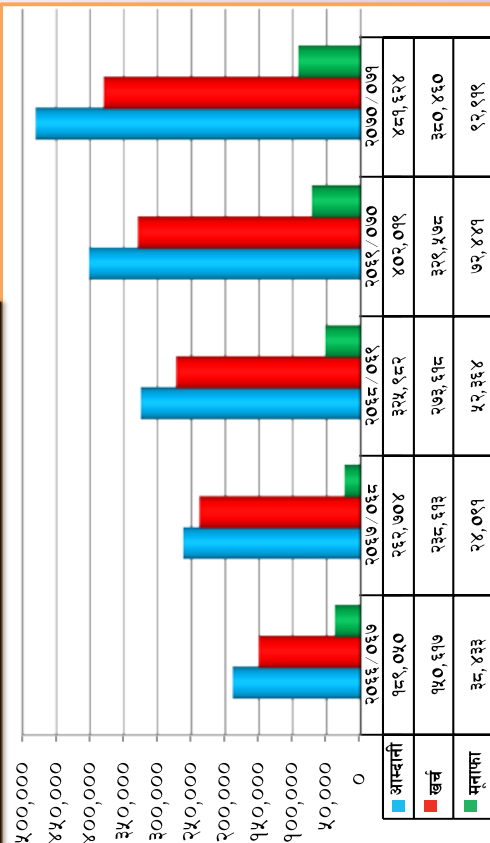




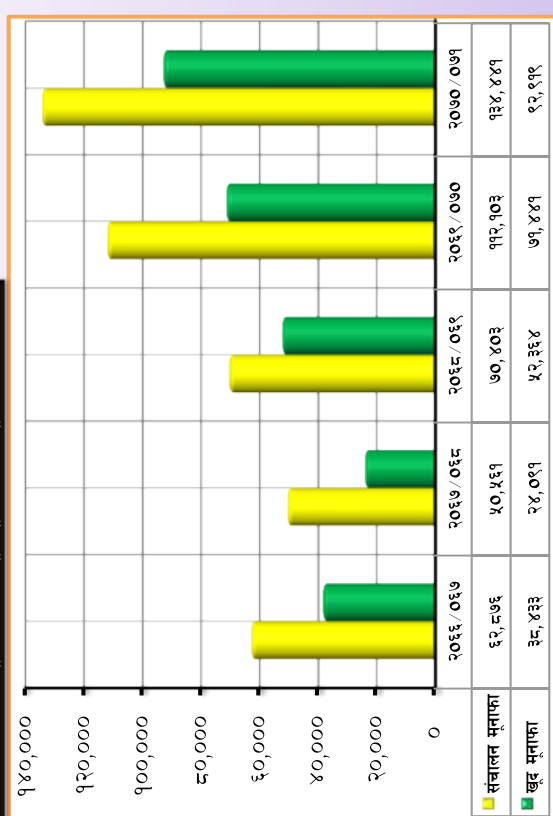
विगत ५ वर्षको लगानी भत्तक (रु. हजारमा)



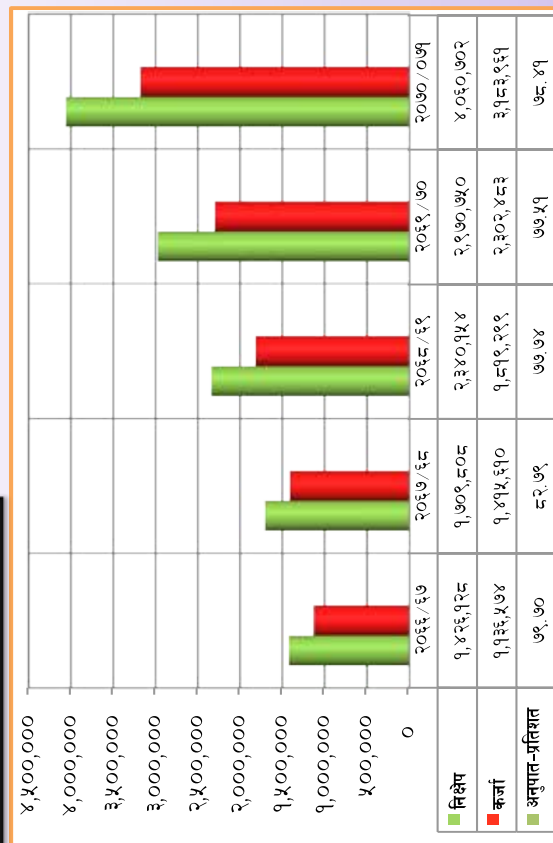
विगत ५ वर्षको कूल आम्दानी तथा कूल खर्चको विवरण (रु. हजारमा)



विगत ५ वर्षको संचालन भुत्ताफा तथा खुद भुत्ताफाको अनुपात (रु. हजारमा)



विगत ५ वर्षको कर्जा निक्षेप अनुपात (रु. हजारमा)







## व्यवस्थापन समूह

विश्व मोहन अधिकारी  
प्रमुख कार्यकारी अधिकृत

पदम जि.सी.  
प्रबन्धक  
कर्जा विभाग

माधव प्रसाद अधिकारी  
प्रबन्धक  
कार्य सञ्चालन/लेखा विभाग

किरण पौडेल  
प्रमुख  
आन्तरिक लेखा परीक्षण विभाग

कमल कुमार प्रधान  
प्रमुख  
जोखिम व्यवस्थापन विभाग

शिवराम जोशी  
प्रमुख  
लघुवित्त विभाग

नगेन्द्रराज ढकाल  
प्रमुख  
बजार/असुली विभाग

वामदेव पौडेल  
प्रमुख  
मानव संसाधन/प्रशासन विभाग

अशोक गुरुङ्ग  
प्रमुख  
सूचना प्रविधि विभाग

## शाखा प्रबन्धकहरू

अनिल रत्न बुद्धाचार्य  
बगर, पोखरा

एकेन्द्र कुँवर  
अमरसिंहचोक, पोखरा

अनुप के.सी.  
हेम्जा, कास्की

विजय ढकाल  
भिमाद, तनहुँ

उदयराम तिमल्सेना  
दमौली, तनहुँ

बिबेक अधिकारी  
भोटेओडार, लमजुङ्ग

नवराज भण्डारी  
नागडाँडा, कास्की

तुलसीराम गिरी  
तुरतुरे, तनहुँ

खरीमाया गुरुङ्ग  
चामे, मनाङ्ग

राजेश त्रिपाठी  
शिशुवा, लेखनाथ

रामचन्द्र पौडेल  
महेन्द्रपथ, बागलुङ्ग

केदारनाथ वाग्ले  
नारायणगढ, चितवन

[illegible]

[illegible]

## सामाजिक क्षेत्रमा सिटी डेभलपमेन्ट बैंक



कास्कीको लेखनाथ नगरपालिकामा खुलेको सिटी डेभलपमेन्ट बैंकको तर्फबाट ५ हजार माछाका भुरा छान्ने बेगनास तालतर्फ जाँदै गएको

कास्कीको लेखनाथ नगरपालिकामा खुलेको बैंकको शाखा उद्घाटनका अवसरमा ५ हजार माछाका भुरा छाड्ने बेगनास तालतर्फ जाँदै बैंकका कर्मचारीहरु



जनप्रिय बहुमुखी क्याम्पसको व्यवस्थापन संकायमा सर्वोत्कृष्ट नतिजा ल्याउने छात्र प्रदिप कुमार काफ्लेलाई बैंकको तर्फबाट छात्रवृत्ति प्रदान



कास्की नागाडाँडास्थित शाखाको वार्षिकोत्सवको अवसरमा आयोजित निःशुल्क स्वास्थ्य शिविरमा स्वास्थ्य परीक्षण



बैंकको आठौं वार्षिकोत्सवको अवसरमा कास्कीको पुम्दीभुम्दीस्थित विश्व शान्ति स्तुपा संरक्षणको लागि आर्थिक सहयोग प्रदान



तनहुँ तुरतुरेस्थित शाखाको वार्षिकोत्सवको अवसरमा सरसफाइका लागि बैंकको तर्फबाट डस्टबिन वितरण



कास्कीको ल्वाङ्गलेलस्थित हिमालय प्रा.वि.लाई बैंकको तर्फबाट कम्प्युटर सामग्री वितरण




## INTRODUCING CITY MOBILE BANKING

Mobile Apps Available !



A member of



BALANCE ENQUIRY &  
MINI STATEMENTS

FUND  
TRANSFERS

TRANSACTION  
ALERTS

RECHARGE CARDS  
& TOPUPS

MERCHANT  
PAYMENTS

INTER BANK  
FUND TRANSFERS

With City Mobile banking, you can instantly load your e-sewa wallet to



Pay  
Internet  
Bills



Buy  
Air/Bus/Movie  
Tickets



Shop  
Online

... and more !



सिटी डेवलपमेण्ट बैंक लिमिटेड  
CITY DEVELOPMENT BANK LIMITED

### शाखा कार्यालयहरू

पोखरा-१, टयाक्सीचोक, बस्नर  
फोन: ०११-२२११२२, २२११२३

पोखरा-१०, जमरसिंह चोक  
फोन: ०११-२२१२३०, २२१२३१

मिलनचोक, हेमजा  
फोन: ०११-२००२२२, २०००२३

भिमाइ बजार, तनहुँ  
फोन: ०१४-२२११००, २२११०१

भोटेजोहार, लमजुङ  
फोन: ०११-२०००११, २०००१२

सफा सडक, दमौली  
फोन: ०१२-२२११२२, २२११२३

नामडाँडा, कास्की  
फोन: ०११-२२२२२२, २२२२२३

सुर्खेत, तनहुँ  
फोन: ०११-२२२२२२, २२२२२३

घामे बजार, गन्दा  
फोन: ०११-२२२२२२, २२२२२३

नारायणगढ, चितवन  
फोन: ०११-२२२२२२, २२२२२३

सिन्धुवा, लेखनाथ  
फोन: ०११-२२२२२२, २२२२२३

महेन्द्रपथ, बागलुङ  
फोन: ०११-२२२२२२, २२२२२३

कुस्मीचौर, बागलुङ  
फोन: ०११-२२२२२२, २२२२२३

भरतपुर, चितवन  
फोन: ०११-२२२२२२, २२२२२३

बन्दीपुर, तनहुँ  
फोन: ०११-२२२२२२, २२२२२३

सामाचीर, कास्की  
फोन: ०११-२२२२२२, २२२२२३