

सिटी डेभलपमेण्ट बैंक लिमिटेड
पोखरा-४, चिप्लेदुङ्गा

छैटौं वार्षिक साधारण सभा सम्बन्धी सूचना

मिति २०६९।१२।२२ (तदनुसार ८ अक्टोबर, २०१२) गते वसेको सञ्चालक समितिको ७९ औं बैठकको निर्णयानुसार निम्न लिखित मिति, समय र स्थानमा निम्न विषय उपर छलफल तथा निर्णय गर्न बैंकको छैटौं वार्षिक साधारण सभा बस्ने भएको हुँदा सम्बन्धित सम्पूर्ण शेयरधनी महानुभावहरूको जानकारीका लागि यो सूचना प्रकाशित गरिएको छ ।

सभा हुने मिति, समय र स्थान

सभा हुने मिति	:	२०६९ साल कार्तिक २२ गते (7 November, 2012), बुधवार ।
सभा शुरू हुने समय	:	बिहान ८:३० बजे ।
स्थान	:	दि फूलबारी रिसोर्ट एण्ड स्पा, पोखरा-१५, छिनेडाँडा ।

छलफलका विषयसूची:

(क) सामान्य प्रस्ताव :

१. आ.व. २०६८/०६९ को सञ्चालक समितिको प्रतिवेदन उपर छलफल गरी पारित गर्ने ।
२. लेखा परिक्षकको प्रतिवेदन सहितको २०६९ आषाढ मसान्तको वासलात तथा सोही मितिमा समाप्त आ.व. २०६८।०६९ को नाफा-नोक्सान हिसाव र नगद प्रवाह विवरण छलफल गरी पारित गर्ने ।
३. लेखापरीक्षण समितिको सिफारिस वमोजिम आ.व. २०६९/०७० को लागि लेखापरीक्षकको नियुक्ती गर्ने र निजको पारिश्रमिक निर्धारण गर्ने । (बैंक तथा वित्तीय संस्था सम्बन्धी ऐन, २०६३, को दफा ६० को उपदफा (२) वमोजिम वर्तमान लेखापरीक्षक श्री बेकर टिल्ली, देव एसोशियट्स पुनः नियुक्त हुन योग्य हुनुहुन्छ ।)
४. सञ्चालक समितिले प्रस्ताव गरे वमोजिम चुक्ता पूँजीको १४ प्रतिशतले हुन आउने रकम कर सहित रु. ३०,८००,०००.०० (तीन करोड आठ लाख) मात्र नगद लाभांश वितरण गर्ने सम्बन्धि प्रस्ताव छलफल गरी पारित गर्ने (साधारण सभा प्रयोजनको लागि गरिने शेयरधनी दर्ता पुस्तिका बन्द (Book Close) का दिन कायम चुक्ता पूँजीलाई नगद लाभांश वितरणका लागि आधार मानिने) ।

(ख) विशेष प्रस्ताव :

१. सञ्चालक समितिले प्रस्ताव गरे वमोजिम चुक्ता पूँजीको १५ प्रतिशतले हुन आउने रकम रु. ३३,०००,०००.०० (तीन करोड तीस लाख) बोनस शेयर वितरण गर्ने सम्बन्धि प्रस्ताव छलफल गरी पारित गर्ने (साधारण सभा प्रयोजनको लागि गरिने शेयरधनी दर्ता पुस्तिका बन्द (Book Close) का दिन कायम चुक्ता पूँजीलाई बोनस वितरणका लागि आधार मानिने) ।
२. वर्तमान चुक्ता पूँजि तथा जारी पूँजी २२ करोडलाई वृद्धि गरी रु. २५ करोड ३० लाख पुर्‍याउने तथा सोहि वमोजिम कम्पनीको प्रवन्धपत्र तथा नियमावलीका सम्बन्धित दफा तथा नियमहरूमा आवश्यक संशोधन गर्ने ।
३. सञ्चालक समितिका अध्यक्ष तथा सदस्यहरूले सञ्चालक समितिको बैठकमा उपस्थित भए वापत पाउने भत्ता तथा बैंकको काममा भ्रमण गर्दा प्रदान गरिने दैनिक भत्ता समय सापेक्ष हुने गरी वृद्धि गर्ने र सोही वमोजिम नियमावलीमा संशोधनको प्रस्ताव पारित गर्ने ।
४. उपरोक्त प्रस्तावहरू विभिन्न नियमनकारी निकाय नेपाल राष्ट्र बैंक, कम्पनी रजिष्ट्रारको कार्यालय, नेपाल धितोपत्र बोर्ड आदिबाट स्वीकृत लिने वा अभिलेख गराउने सिलसिलामा यस साधारण सभाको तर्फबाट प्रबन्धपत्र, नियमावलीमा आवश्यक संशोधन एवं परिमार्जन समेतको कार्य गर्न सक्ने गरी बैंकको सञ्चालक समितिलाई अख्तियारी प्रदान गर्ने प्रस्ताव पारित गर्ने ।

(ग) विविध ।

सञ्चालक समितिको आज्ञाले,
कम्पनी सचिव

साधारण सभासम्बन्धी अन्य जानकारी

- १) छैटौँ साधारण सभाको प्रयोजनका लागि बैंकको शेयर दाखिल खारेजको काम २०६९/७/०३ देखि २०६९/७/२२ गतेसम्म बन्द रहनेछ। मिति २०६९/७/२ गतेसम्ममा नेपाल स्टक एक्सचेञ्ज लिमिटेडमा कारोवार भई सात कार्य दिन भित्र सिटी डेभलपमेण्ट बैंकको शेयर रजिष्ट्रार श्री **एस क्यापिटल लिमिटेड, लालकोलनीमार्ग, लालदरवार, काठमाण्डौमा** शेयर नामसारीको लागि प्राप्त विवरणको आधारमा कायम शेयरधनीहरूले मात्र साधारण सभामा भाग लिन, मतदान गर्न तथा लाभांश एवं बोनस शेयर लिन पाउनेछन्।
- २) सम्पूर्ण शेयरधनी महानुभावहरूलाई यथाशक्य शेयरधनीको लगतमा कायम रहेको सम्बन्धित ठेगानामा हिसाव सहितको वार्षिक प्रतिवेदन पुस्तिका पठाइनेछ। सभामा उपस्थित हुने सम्पूर्ण शेयरधनीहरूले व्यक्तिगत सूचना साथै प्रेषित प्रवेश-पत्र वा आफ्नो परिचय खुल्ने प्रमाण (जस्तै नागरिकता प्रमाणपत्र वा अन्य कुनै परिचय-पत्र) अनिवार्य रूपमा साथमा लिई आउनु हुन अनुरोध छ।
- ३) सभामा भाग लिन वा मतदान गर्नका लागि प्रतिनिधि (प्रोक्सी) नियुक्त गर्न चाहने शेयरधनीहरूले सो सम्बन्धि निवेदन (प्रोक्सी फारम) भरी बैंकको प्रधान कार्यालय, चिप्लेढुंगा, पोखरामा सभा शुरू हुनुभन्दा कम्तिमा ४८ घण्टा अगाडी दर्ता गरी सक्नुपर्नेछ। यसरी प्रतिनिधि (प्रोक्सी) नियुक्त गरिएको व्यक्ति समेत बैंकको शेयरधनी हुनु आवश्यक छ। प्रतिनिधि (प्रोक्सी) नियुक्त गरिसक्नु भएको शेयरधनी आफै सभामा उपस्थित भई हाजिरी किताबमा दस्तखत गर्नु भएमा अघि दिइएको प्रोक्सी स्वतः बदर हुनेछ।
- ४) सभामा भाग लिन प्रतिनिधि नियुक्त गरी सो को प्रतिनिधि-पत्र बैंकमा बुझाई सकेपछि प्रोक्सी बदर गरी अर्को दिन चाहेमा सो को सूचना सभा शुरू हुनुभन्दा ४८ घण्टा अगावै बैंकको प्रधान कार्यालय चिप्लेढुङ्गामा वा एस क्यापिटल लिमिटेड, काठमाण्डौमा दर्ता गराई सक्नुपर्नेछ, र नयाँ प्रोक्सीको हकमा माथी बुँदा नं. ३) मा लेखिए बमोजिम हुनेछ।
- ५) शेयरधनी महानुभावहरूको सुविधाको लागि हाजिरी पुस्तिका सभा स्थलमा सभा हुने दिन विहान ८.०० बजेदेखि नै खुल्ला गरिनेछ। सभामा भाग लिने प्रत्येक शेयरधनी महानुभावले सभा हुने स्थानमा उपस्थित भई त्यहाँ रहेको हाजिरी पुस्तिकामा दस्तखत गर्नुपर्नेछ।
- ६) विविध शीर्षक अन्तर्गत प्रश्न गर्न चाहने शेयरधनीले आफूले प्रश्न गर्न चाहेको विषयबारे सभा हुनुभन्दा ७ दिन अगावै बैंकलाई जानकारी दिनु पर्नेछ। त्यसरी जानकारी नदिएको विषय उपर प्रश्न गर्न सकिने छैन।
- ७) अन्य जानकारीका लागि बैंकको शेयर रजिष्ट्रार श्री एस क्यापिटल लिमिटेड तथा बैंकको प्रधान कार्यालय, चिप्लेढुंगा, पोखरामा सम्पर्क राख्नु हुन अनुरोध छ।

प्रोक्सी फाराम

श्री सञ्चालक समिति,
सिटी डेभलपमेन्ट बैंक लिमिटेड,
चिप्लेदुङ्गा - ४, पोखरा ।

विषय: प्रतिनिधि नियुक्त गरेको बारे ।

महाशय,

..... जिल्ला न.पा./गा.वि.स. वडा नं.
..... बस्ने म/हामी ले
त्यस बैंकको शेयरधनीको हैसियतले २०६९ साल कार्तिक महिना २२ गते बुधवारका दिन हुने छैटौँ साधारण सभामा
स्वयं उपस्थिति भई छलफल तथा निर्णयमा सहभागी हुन नसक्ने भएकोले उक्त सभामा भाग लिन तथा मतदान
गर्नको लागि जिल्ला न.पा./गा.वि.स. वडा नं.
..... बस्ने त्यस बैंकका शेयरधनी श्री शेयर
प्रमाण-पत्र नं. लाई मेरो/हाम्रो प्रतिनिधि नियुक्त गरी पठाएको छु/छौँ ।

निवेदक

दस्तखत:

नाम

ठेगाना:

क्रम संख्या :

शेयर प्रमाण-पत्र नं. :

कित्ता नं. देखि सम्म

मिति :

द्रष्टव्य : यो निवेदन साधारणसभा हुनुभन्दा कम्तिमा ४८ घण्टा अगावै बैंकको मुख्य कार्यालयमा पेश गरी सन्तुपनेछ ।



सिटी डेभलपमेन्ट बैंक लिमिटेड
CITY DEVELOPMENT BANK LIMITED

प्रवेश पत्र

शेयरधनीको नाम :

शेयर क्रम संख्या नं. :

शेयर संख्या :

शेयरधनीको सही :

कम्पनी सचिव :

छैटौँ वार्षिक साधारण सभामा उपस्थित हुन जारी गरिएको प्रवेश-पत्र

द्रष्टव्य :

१. शेयरधनी आफैले माथिका खाली ठाउँहरू भर्नुहोला ।

२. सभाकक्षमा प्रवेश गर्न यो प्रवेश-पत्र प्रस्तुत गर्न अनिवार्य छ ।

विषय सूची

क्र.सं.	विवरण	पेज नं.
१	अध्यक्षद्वारा प्रस्तुत प्रतिवेदन	१
२	धितोपत्र दर्ता तथा निष्काशन नियमावली २०६५ को नियम २२ सम्बन्धी विवरण	९
३	लेखापरीक्षकको प्रतिवेदन	१०
४	वासलात	११
५	नाफा-नोक्सान हिसाव	१२
६	नाफा-नोक्सान बाँडफाँड हिसाव	१३
७	इक्वीटीमा भएको परिवर्तन सम्बन्धी विवरण	१४
८	नगद प्रवाह विवरण	१५
९	वासलात र नाफा-नोक्सान हिसावका अनुसूचीहरू	१६-३७
१०	प्रमुख लेखा नीतिहरू	३८
११	लेखा सम्बन्धी टिप्पणीहरू	४१
१२	धितोपत्र निष्काशन निर्देशिका २०६५ को दफा २८ सँग सम्बन्धित विवरणहरू	४७
१३	नेपाल राष्ट्र बैंकद्वारा वित्तीय विवरण प्रकाशित गर्न दिइएको स्वीकृती पत्र	४९
१४	नेपाल राष्ट्र बैंकद्वारा दिइएको निर्देशन उपर सञ्चालक समितिको प्रतिवद्धता	५०
१५	प्रबन्ध पत्र तथा नियमावलीमा संशोधन प्रस्ताव	५१
१६	वित्तीय भलकहरू	५२

छैटौं वार्षिक साधारण सभामा सञ्चालक समितिको तर्फबाट अध्यक्षद्वारा प्रस्तुत प्रतिवेदन

आदरणीय शेयरधनी महानुभावहरू,

यस सिटी डेभलपमेण्ट बैंक लिमिटेडको छैटौं वार्षिक साधारण सभामा उपस्थित हुनुभएका सम्पूर्ण आदरणीय शेयरधनी महानुभावहरूलाई सञ्चालक समितिको तर्फबाट म हार्दिक स्वागत एवं अभिवादन गर्न चाहन्छु। सर्वप्रथम यस बैंकको पहिलो चार वर्षको कार्यकाल पूरा गरि सकेको अवस्थामा आ.व. ०६७/६८ मा सम्पन्न पाँचौं वार्षिक साधारण सभाबाट मलाई नै विश्वास गरी दोस्रो कार्य अवधिका लागि पुनः निर्वाचित गराई फेरि एक पटक सेवा गर्ने मौका दिनु भएकोमा यस बैंकका सम्पूर्ण शेयरधनी महानुभावहरूलाई धन्यवाद दिन चाहन्छु।

विगतका वर्षहरूमा यहाँहरूबाट प्राप्त अमूल्य राय सुझाव र सल्लाह समेतलाई मध्यनजर गरी यस वर्षमा गरिएको कार्य सम्पादनबाट प्राप्त उपलब्धिहरू विगतका वर्षहरू भन्दा पनि उत्साहजनक रहेका छन्। आ.व. २०६८/६९ मा भए गरेको समग्र आर्थिक क्रियाकलाप, वासलात तथा नाफा-नोक्सान हिसाब, नाफा नोक्सान बाँडफाँड, नगद प्रवाह विवरण तथा अन्य आवश्यक वित्तीय विवरणहरू सभा समक्ष स्वीकृतीका लागि प्रस्तुत गर्ने अनुमति चाहन्छु।

१) आर्थिक वर्ष ०६८/०६९ को वित्तीय फलक:

समग्र वित्तीय फलक सन्तोषजनक रहेता पनि विगतको आ.व. मा वित्तीय क्षेत्रमा धेरै उथल पुथलको वातावरण सृजना हुन गयो। आर्थिक वर्षका पूर्वार्द्धमा तरलता संकुचनका कारण वित्तीय संस्थाहरू बिच व्याजदर निर्धारणमा अस्वस्थ प्रतिस्पर्धाको वातावरण बढ्दै गयो र वर्षको मध्यावधि तिर आईपुग्दा निक्षेप संकलनमा केही सहज स्थितिको सृजना भयो। यसरी आ.व. को अन्तसम्ममा आईपुग्दा निक्षेपमा आएको वृद्धिको तुलनामा लगानीको अवसरको कमीका कारण फेरि बैंकहरूमा अधिक तरलता कायम रही निक्षेप तथा लगानी दुवैको व्याजदर घट्ने क्रम रह्यो। यस अवस्थामा बैंकले समय सापेक्ष आवश्यक अल्पकालीन नीतिहरूमा परिवर्तन गरी संस्थाले आफूलाई एक सक्षम र प्रतिस्पर्धीको रूपमा स्थापना गर्न सक्षम भएको छ। चालु आ.व. को यस बैंकको प्रमुख वित्तीय विवरणहरू तुलनात्मक रूपमा निम्न बमोजिम रहेको छ :

(रु. हजारमा)

क्र. सं.	विवरण	आर्थिक वर्ष २०६७/६८	आर्थिक वर्ष २०६८/०६९	वृद्धि	
				रकम	प्रतिशत
१.	कुल सम्पत्ति	२,०३६,७०७	२,६९५,९८४	६५९,२७७	३२.३७
२.	कुल निक्षेप	१,७०९,८०८	२,३४०,१५४	६३०,३४६	३६.८७
३.	कुल कर्जा- सापट	१,४१५,६१०	१,८९९,२९९	४८३,६८९	२८.५२
४.	कुल लगानी	३५,२६३	६४,३८२	२९,११९	८२.५८
५.	कुल सञ्चालन मुनाफा (सम्भावित नोक्सानी व्यवस्था अघि)	७९,७५३	८४,०९५	४,३४२	५.४४
६.	कुल खुद मुनाफा	२४,०९१	५२,३६४	२८,२७३	११७.३६
७.	निष्क्रिय कर्जा (NPA) (प्रतिशतमा)	-	७४६	७४६	१००

आर्थिक वर्ष २०६९/७० को प्रथम त्रयमास अर्थात आश्विन मसान्त २०६९ सम्ममा बैंकले रु. २ अर्ब ४६ करोड २९ लाख निक्षेप संकलन तथा रु. २ अर्ब ७ करोड ३३ लाख लगानी गरी रु. १ करोड ६ लाख संचालन मुनाफा आर्जन गर्न सक्षम भएको छ।

२) राष्ट्रिय तथा अन्तर्राष्ट्रिय स्थितिबाट बैंकको कारोबारलाई परेको असर :

आर्थिक परिदृश्य :

नेपाल राष्ट्र बैंकद्वारा जारी आ.व. २०६९/७० को मौद्रिक नीतिमा उल्लेख भए बमोजिम चालु आर्थिक वर्ष २०६८/६९ मा मुलुकको समग्र आर्थिक परिसूचकहरू सन्तोषजनक रहेका छन् । आर्थिक वर्ष २०६८/६९ मा ५ प्रतिशतको अनुमानित आर्थिक वृद्धिदर ४.६ प्रतिशत रहेको अनुमान गरिएको छ र जुन अधिल्ला २-३ वर्षहरूको तुलनामा उच्च रहेको छ । अधिल्ला वर्षहरूको तुलनामा मुद्रास्फीति दर पनि कम रहेको देखाइएको छ जुन ८ प्रतिशतमा रहेको अनुमान गरिएको छ । विगत केही समयदेखि शिथिल रहेको शेयर बजार एवम् घर-जग्गा कारोबारमा सुधारको संकेत देखिन थालेको छ । बैंक तथा वित्तीय संस्थाहरूको बचत परिचालनको वृद्धिले वित्तीय प्रणालीको तरलता संकुचन समाप्त भएको छ । कर्जाका व्याजदरहरू क्रमशः घट्दो क्रममा रहेकाले लगानीको वातावरण थप अनुकूल हुँदै गएको छ । सकारात्मक आर्थिक परिदृश्यको बावजूद पनि उत्पादनमूलक तथा कृषिजन्य क्षेत्रमा अभै अपेक्षित रूपमा कर्जा विस्तार हुन सकेको छैन भने अर्कोतिर मुद्रा बजारमा तरलता सहज हुन थालेकोले छोटो अवधिका व्याजदरहरू न्यून स्तरमा भरेका छन् ।

शोधनान्तर स्थिति (Balance Of Payment) :

सरकारी राजस्वको वृद्धिदर अधिल्लो वर्षभन्दा बढी रहेको छ भने बजेट घाटा वाञ्छित सीमाभित्रै रहेको छ । अधिल्लो वर्षको तुलनामा निर्यात वृद्धिदर उच्च रहेको छ भने आयातको वृद्धिदर पनि अपेक्षित स्तरमै रहेको छ । उच्च व्यापार घाटाको बावजूद चालु खातामा उल्लेख्य बचत कायम हुनुको साथै शोधनान्तर बचत ऐतिहासिक रहेकोले विदेशी मुद्रा संचिति बढेको छ । आर्थिक वर्ष २०६८/६९ को एघार महिनासम्ममा नेपालको वाह्य क्षेत्र कारोबारमा उल्लेख्य सुधार भई रु. १ खर्ब १३ अर्ब २२ करोडको उच्च शोधनान्तर बचत कायम भएको छ । गत आर्थिक वर्षको सोही अवधिमा रु. ३३ करोड ५६ लाख शोधनान्तर घाटामा रहेको थियो । विशेषतः विश्व आर्थिक परिदृश्यमा सुधार देखिएको र नेपाली रुपैयाँको मूल्यहासबाट निर्यात र विप्रेषण आप्रवाहमा उल्लेख्य वृद्धि हुनुले पनि यस अवधिमा ऐतिहासिक रूपमा उच्च शोधनान्तर बचत कायम हुन सकेको हो ।

अन्तर्राष्ट्रिय आर्थिक परिदृश्य :

विश्व वित्तीय संकटलाई पछ्याएको विश्वव्यापी आर्थिक संकुचनको प्रभाव क्रमशः कम हुँदै गई आर्थिक सुधारका लक्षणहरू देखिन थाले पनि मूल्य नियन्त्रण, आर्थिक विस्तार एवम् वित्तीय स्थायित्व कायम गर्ने दिशामा विश्व अर्थतन्त्रमा चुनौति र जोखिमहरू अभै विद्यमान छन् । वित्तीय संकटको चपेटामा परेको अमेरिकी अर्थतन्त्रमा क्रमशः सुधार हुँदै गरेको अवस्थामा यूरोपका केही प्रमुख राष्ट्रमा देखिएको नयाँ वित्तीय संकटले विश्वको आर्थिक सुधारको प्रकृतिलाई पछ्याडि धकेली रहेको अवस्था विद्यमान छ । त्यसैगरी, उदीयमान तथा विकासशील मुलुकहरूमध्ये भारतको आर्थिक वृद्धि यो दशकमै सबैभन्दा कम रहनुको साथै चीनको आर्थिक वृद्धि अनुमान भन्दा कम रहेकोले नेपाल पनि यी दुई छिमेकी राष्ट्रको प्रभावित जोखिममा रहेको छ ।

नेपाल राष्ट्र बैंकद्वारा जारी मौद्रिक नीति २०६९/७० को अनुसार विकसित मुलुकहरूको आर्थिक वृद्धि सन् २०११ मा १.६ प्रतिशत रहेकोमा सन् २०१२ मा १.४ प्रतिशत मात्र रहने प्रक्षेपण रहेको छ । विकसित मुलुकहरूमध्ये अमेरिकी अर्थतन्त्र भने अधिल्लो वर्ष १.७ प्रतिशतले बढेको तुलनामा सन् २०१२ मा २.० प्रतिशतले बढ्ने तर यूरो क्षेत्रको उत्पादन सन् २०११ मा १.५ प्रतिशतले बढेको तुलनामा सन् २०१२ मा ०.३ प्रतिशतले घट्ने प्रक्षेपण रहेको छ । उदीयमान तथा विकासशील देशहरूको सन् २०११ मा आर्थिक वृद्धिदर ६.२ प्रतिशत रहेकोमा सन् २०१२ मा ५.६ प्रतिशत हुने प्रक्षेपण रहेको छ । सन् २०११ मा ७.१ प्रतिशतले बढेको भारतीय अर्थतन्त्र सन् २०१२ मा ६.१ प्रतिशतले र सन् २०११ मा ९.२ प्रतिशतको आर्थिक वृद्धिदर हासिल गरेको चिनियाँ अर्थतन्त्र सन् २०१२ मा ८.० प्रतिशतले मात्र बढ्ने प्रक्षेपण रहेको छ ।

३) यस आर्थिक वर्षको उपलब्धि तथा भावी कार्यक्रम :

सदा भै बैंकले आफ्ना कार्यहरूलाई निरन्तरता दिने क्रममा विगतको आर्थिक वर्षमा सिमित भौगोलिक कार्यक्षेत्रका बावजूद पनि वित्तीय संस्थाको न्यून उपस्थिति रहेको क्षेत्र तनहुँको तुर्तुरेमा शाखा स्थापना गरिएको सभालाई जानकारी गराउन चाहन्छु । साना

तथा न्यून आय भएका आफ्नो कार्य क्षेत्र भित्रका ग्रामीण तथा कृषि कार्यमा संलग्न जनतालाई मध्यनजर गरी सहज तरिकाले सानो भन्दा सानो कर्जा लगानी तथा निक्षेप संकलन सुविधाका लागि केही शाखा मार्फत् आ.व. २०६७/६८ देखि शुरू लघु वित्त कार्यक्रम मार्फत् हाल बैंकको प्रधान कार्यालय सहित बगर शाखा वाहेक सबै शाखाबाट उक्त सेवा प्रदान गर्दै आएको छ ।

गतवर्ष नै साधारण सभाको विशेष प्रस्तावबाट पारित मर्जर र एक्वीजिसनका वारेमा विभिन्न बैंक तथा वित्तीय संस्थासँग विभिन्न चरणमा छलफल भएका छन् । यसरी विभिन्न चरणमा छलफल भए पनि हालसम्म सोको लागि कुनै पनि संस्थासँगको सहकार्यका लागि निर्णय भइ सकेको छैन । आगामी दिनमा पनि उपयुक्त संस्थाहरूसँग मिलेर बैंकलाई अगाडि लैजाने प्रकृयाका लागि सञ्चालक समितिले आफ्नो कार्यलाई निरन्तरता दिनेछ ।

बैंकले गत वर्ष प्रदान गरेको २ लाख २० हजार कित्ता बोनस शेयर धितोपत्र बजारमा सूचिकृत समेत भई कारोबार भई रहेको छ भने हामीले यस वर्ष पनि १५ प्रतिशत बोनस र १४ प्रतिशत नगद लाभांश प्रस्ताव गरेका छौं र उक्त प्रस्तावित बोनस वितरण पश्चात् बैंकको कूल चुक्ता पुँजी २५ करोड ३० लाख कायम हुने छ ।

बैंकले विगतको साधारण सभाबाट पारित गरी नेपाल राष्ट्र बैंक समक्ष पेश गरेको प्रस्ताव वमोजिम मिति २०६९ आश्विन २८ गते यस बैंकलाई १० जिल्ला कार्यक्षेत्र विस्तार गर्ने इजाजत प्राप्त भएको छ । यस क्रममा नेपाल राष्ट्र बैंक लगायत अन्य नियमनकारी निकायबाट प्राप्त सहयोग र सद्भावका लागि हार्दिक धन्यवाद दिन चाहन्छु । अब उपरान्त बैंकको कार्यक्षेत्र विगतको ३ जिल्ला कास्की, लमजुङ्ग र तनहुँबाट सिमाना जोडिएका थप स्याङ्जा, म्याग्दी, पर्वत, चितवन, गोर्खा, बाग्लुङ र मनाङ गरी जम्मा १० जिल्ला कायम भएको छ जस्तै गर्दा मजबुद शाखा सञ्जाल र पर्याप्त कार्यक्षेत्र विना बैंकले आफ्नो व्यवसाय वृद्धि गर्न मुश्किल भएका कारणबाट श्रृजित समस्याहरूको समाधान हुन गई आगामी दिनमा प्रतिस्पर्धी र गुणस्तरीय सेवा प्रदान गर्न बैंक सक्षम हुने विश्वास लिएको छु । आर्थिक वर्ष २०७१/०७२ सम्ममा कार्यक्षेत्र कायम भएका सबै जिल्लाहरूमा कम्तिमा १ वटा शाखा स्थापना गर्ने लक्ष्य लिइएको छ । सरोकारवालाहरू सबैका सहयोगबाट सो लक्ष्य अवश्य नै प्राप्त गरिने विश्वास लिएको छु । साथै बैंकको आफ्नै भवनमा केन्द्रिय कार्यालय संचालन गर्न बैंकले न्यूरोडमा खरीद गरेको जग्गामा भवन निर्माण गर्ने प्रकृयालाई आगामी वर्षदेखि शुरू गरिने छ ।

न्यून आयस्तर भएका महिलाहरूलाई लक्षित गरी उनीहरूको सामाजिक तथा आर्थिक जीवनस्तर उकास्ने उद्देश्यले शुरू गरिएको लघुवित्त कार्यक्रम प्रभावकारी रूपमा सञ्चालन भइ रहेको परिप्रेक्ष्यमा पुरूषहरूलाई पनि लक्षित गरी “युवासँग सिटी” कार्यक्रम सञ्चालन गरिएको छ । सम्भवतः नेपालकै पहिलो यस प्रकारको सामूहिक जमानीमा विना धितो युवाहरूलाई कर्जा उपलब्ध गराईने कार्यक्रमले युवाहरूको विदेश पलायन हुने क्रमलाई न्यून गरी युवाहरूमा उद्यमशीलताको विकास गर्दै गरीबी निवारणमा पनि टेवा पुर्‍याउने विश्वास लिएको छु ।

४. बैंकको कारोबारमा असर पार्ने कुराहरू :

बैंकको कारोबारलाई असर पार्ने विभिन्न किसिमका जोखिमहरू निम्नानुसार रहेका छन् :

- ❁ देशमा विद्यमान तरल राजनैतिक अवस्था,
- ❁ चर्को लोडसेडिङ्ग र पेट्रोलियम पदार्थमा भएको मूल्य वृद्धिका कारण कार्य सञ्चालन खर्चमा वृद्धि,
- ❁ विभिन्न कारणबाट निक्षेपमा भएको वृद्धिको तुलनामा लगानीको अवसरको कमी,
- ❁ अस्थिर राजनीतिका कारण देशको समग्र आर्थिक स्थितिमा आउने परिवर्तन,
- ❁ शान्ति सुरक्षाको सुनिश्चितताको अभावका कारण लगानी मैत्री वातावरणको अभाव,
- ❁ सीमित भौगोलिक कार्य क्षेत्र र शाखा सञ्जालको अपर्याप्तता,
- ❁ निक्षेपको व्याज दरमा आएको ह्रासको कारण पुँजी पलायन हुने सम्भावना ।
- ❁ तीव्र प्रतिस्पर्धा ।

५. औद्योगिक तथा व्यवसायिक सम्बन्ध :

आजको प्रतिस्पर्धात्मक समयमा व्यवसायसँग सम्बद्ध सबै पक्ष, वर्ग, तथा क्षेत्रसँग सौहाद्रपूर्ण तथा व्यवसायिक सम्बन्ध कायम राखी रहनु अत्यावश्यक छ जसले ग्राहकहरूको आवश्यकता अनुसारका सेवामा गुणस्तरता वृद्धि गर्दै प्रतिस्पर्धात्मक क्षमता कायम राखी राख्न सहयोग पुर्याउँछ। बैंकले आफ्ना ग्राहकहरू तथा सरोकारवालाहरूसँग राम्रो सम्बन्ध कायम गर्दै आईरहेको छ।

६. सञ्चालक समितिमा भएको हेरफेर :

बैंकको गत वर्षको वार्षिक साधारण सभाबाट सञ्चालकहरूमा निम्नानुसारको परिवर्तन गरिएको थियो।

क्र.सं.	सञ्चालकको नाम	नियुक्ति मिति	पदावधि समाप्त/राजीनामा	कैफियत
१.	श्री कृष्ण बहादुर थापा	२०६५।१।१४	२०६८।१।३०	संस्थापक शेयरधनीहरूका तर्फबाट निर्वाचित सञ्चालकहरूको पदावधि समाप्त भएकोले।
२.	श्री श्रीकृष्ण रेग्मी	२०६८।१।३०		संस्थापक शेयरधनीहरूका तर्फबाट निर्वाचित

मिति २०६८ पौष ३० गते सम्पन्न पाँचौ वार्षिक साधारण सभाले संस्थापक शेयर धनीको तर्फबाट श्री राजेन्द्र कुमार बाटाजू, प्रितममान बुद्धाचार्य, जयेन्द्र गौचन र श्री कृष्ण रेग्मीलाई सर्वसम्मितले सञ्चालक समितिमा चयन गरेको थियो। साथै, सञ्चालक श्री कृष्ण बहादुर थापाज्यूले उहाँको कार्यकालमा बैंकलाई पुऱ्याउनु भएको योगदानको उच्च कदर गर्दै उहाँलाई हार्दिक धन्यवाद दिन चाहन्छु।

७. लेखापरीक्षण प्रतिवेदनमा सञ्चालक समितिको प्रतिक्रिया :

आन्तरीक तथा बाह्य लेखापरीक्षकबाट प्रस्तुत हुने लेखापरीक्षण प्रतिवेदनहरू एवं नेपाल राष्ट्र बैंकबाट प्रस्तुत हुने स्थलगत निरिक्षण प्रतिवेदनमा जटिल प्रकारका त्रुटिहरू नदेखिएता पनि एकै प्रकृतिका गल्तीहरू पुनः दोहोरिन नदिन बैंकमा कार्यरत मानव संसाधनको दक्षतामा अभिवृद्धि गर्न आवश्यक आन्तरिक तथा बाह्य दुवै प्रकारका तालिमको व्यवस्था गरी बैंकको कामलाई चुस्त र दुरुस्त बनाई राख्न व्यवस्थापनलाई निर्देशन दिइएको छ।

८. लाभांश बाँडफाँड गर्न सिफारिस गरिएको रकम :

यस आर्थिक वर्षमा निम्न वमोजिमको लाभांश बाँडफाँडको लागि सिफारिस गरिएको छ।

क्र.सं.	विवरण	रकम
१.	नगद लाभांश	३,०८,००,०००।००
२.	वोनस शेयर	३,३०,००,०००।००

९. जफत गरिएको शेयर संख्या :

हालसम्म कुनै शेयर जफत गरिएको छैन।

१०. बैंक र यसको सहायक कम्पनीको कारोबारको प्रगति :

बैंकको हालसम्म कुनै सहायक कम्पनी छैन।

११. बैंक र यसको सहायक कम्पनी सँगको कारोबार :

हालसम्म केही नभएको।

१२. बैंकका आधारभूत शेयरधनीले उपलब्ध गराएको जानकारी :

हालसम्म केही नभएको।

१३. बिगत आर्थिक वर्षमा बैंकका सञ्चालक तथा पदाधिकारीले लिएको शेयर स्वामित्वको बिबरण :

बिगतको आर्थिक वर्षमा बैंकले प्रदान गरेको बोनस शेयर बाहेक अन्य शेयर नलिएको ।

१४. बैंकसँग सम्बन्धित सम्झौताहरूमा कुनै सञ्चालक तथा निजका आफन्तको व्यक्तिगत स्वार्थ सम्बन्धी जानकारी :

केही जानकारी नरहेको ।

१५. पुनः खरिद गरिएका शेयरहरूको बिबरण :

पुनः खरिद कार्य नभएको ।

१६. आन्तरिक नियन्त्रण व्यवस्था :

आन्तरिक लेखापरीक्षकमा बैंकले नियमित कर्मचारीको रूपमा नियुक्ती गरे पछि दैनिक कारोवार तथा नियमन निकायद्वारा जारी निर्देशनको पालना भए नभएको कुराको प्रत्यक्ष निगरानी गरी आवश्यक सुधारहरूको लागी व्यवस्थापनलाई सुझाव दिने कार्य भइरहेको छ । लेखापरीक्षणको क्रममा त्रैमासिक रूपमा दिइएको प्रतिवेदनको कार्यान्वयन गराउन गैर कार्यकारी सञ्चालकको संयोजकत्वमा गठित लेखा समितिले समय समयमा शाखाहरूको स्थलगत भ्रमण गर्ने लगायतका कुराहरूमा प्रत्यक्ष सरोकार राखी सोको समीक्षा सहित आवश्यक कार्य गर्न व्यवस्थापनलाई निर्देशन दिने र आफ्नो प्रतिवेदन समिति समक्ष पेश गर्ने गरेको छ । आ.व. २०६८/०६९ मा लेखा समितिको बैठक ४ पटक बसेको थियो ।

१७. कुल व्यवस्थापन खर्च सम्बन्धि विवरण :

कर्मचारी खर्च रु.	१,५०,७४,१८३।१०
सञ्चालन खर्च रु.	२,६७,११,८८८।२९
कुल खर्च रु.	४,१७,८६,०७१।३९

१८. लेखापरीक्षण समितिका सदस्यहरूको नाम, उनीहरूले गरेको काम कारवाहीको विवरण र सुविधा/उनीहरूबाट प्राप्त सुझावहरू :

१. लेखापरीक्षण समितिका सदस्यहरूको नामावली निम्न वमोजिम रहेको छ :

श्री कृष्ण बहादुर थापा (२०६८/९/३० गतेसम्म),	—	संयोजक
श्री श्रीकृष्ण रेग्मी, सञ्चालक (२०६८/१०/९ गतेदेखि)	—	संयोजक
श्री रविन्द्र नाथ वास्तोला, सञ्चालक	—	सदस्य
श्री शुकदेव वराल, प्रमुख, आन्तरिक लेखापरीक्षण विभाग	—	सदस्य सचिव

२. बैठक भत्ता तथा सुविधा :

आन्तरिक लेखा परीक्षण समितिका संयोजक र सदस्यलाई मात्र प्रति बैठक वापत् रु. १,५००।- का दरले बैठक भत्ता प्रदान गरिएको छ । यस बाहेक कुनै पनि सुविधा उपलब्ध गराइएको छैन ।

३. लेखापरीक्षण समितिले आन्तरिक लेखा परीक्षकले तयार पारिएको प्रतिवेदनको नियमित रूपमा बैठक बसी त्यस प्रतिवेदनमा उठाइएका कैफियतहरूका बारेमा छलफल गर्ने र सञ्चालक समितिमा पेश गरी आवश्यक सुधारका लागि व्यवस्थापनलाई निर्देशन दिने र दिइएको निर्देशनहरूको कार्यान्वयनका बारेमा पुनरावलोकन समेत गर्ने गरेको छ । साथै समय समयमा उक्त प्रतिवेदन र यसको कार्यान्वयनका बारेमा भए गरेको प्रगतिको विवरण सञ्चालक समिति समक्ष जानकारी गराउने पनि गरेको छ ।

१९. सञ्चालक, प्रबन्ध सञ्चालक, कार्यकारी प्रमुख, बैंकका आधारभूत शोयरधनी वा निजका आफन्त वा उनीहरूसँग सम्बन्धित संस्थाहरूले बैंकलाई बुझाउन बाँकी रकम :

बुझाउन बाँकी केही नभएको ।

२०. सञ्चालक, प्रबन्ध सञ्चालक, कार्यकारी प्रमुख तथा पदाधिकारीहरूलाई प्रदान गरिएको पारिश्रमिक, भत्ता तथा सुविधाको विवरण :

क) सञ्चालकहरू :

१.	श्री राजेन्द्र कुमार बाटाजू	-	अध्यक्ष
२.	श्री प्रितममान बुद्धाचार्य	-	सञ्चालक
३.	श्री कृष्ण बहादुर थापा	-	सञ्चालक
४.	श्री श्रीकृष्ण रेग्मी	-	सञ्चालक
५.	श्री जयेन्द्र गौचन	-	सञ्चालक
६.	श्री रविन्द्र नाथ वास्तोला	-	सञ्चालक
७.	श्री कर्म कुमारी गुरूङ्ग	-	सञ्चालक
८.	प्रा.डा. नागेन्द्रलाल श्रीवास्तव	-	सञ्चालक

यस आर्थिक वर्ष भरिमा सञ्चालक समितिको बैठक १२ पटक बसेको छ र सञ्चालकहरूलाई प्रति बैठक भत्ता तथा अन्य सुविधाहरू निम्नानुसार प्रदान गरिएको छ :

प्रति बैठक भत्ता :

अ) अध्यक्ष- रु. २,५००।-

आ) सञ्चालक- रु. २,०००।-

यसरी आ.व. २०६८/०६९ मा बैठक भत्ता वापत सञ्चालकहरूलाई जम्मा रु. १,६३,५००।- भुक्तानी दिइएको छ । यस वाहेक सञ्चालकहरूलाई अरु कुनै सुविधाहरू प्रदान गरिएको छैन ।

ख) प्रमुख कार्यकारी अधिकृत र प्रबन्धकहरूलाई उपलब्ध गराईएका पारिश्रमिक, भत्ता तथा अन्य सुविधाहरू :

क्र.सं.	विवरण	प्रमुख कार्यकारी अधिकृत	प्रबन्धकहरू
१.	तलब तथा भत्ता	१२,९८,४००।००	१७,९३,५२०।००
२.	दर्शै भत्ता	१,०८,२००।००	१,४९,४६०।००
३.	सञ्चयकोष योगदान	८०,६४०।००	१,१३,९५२।००
४.	बोनस-प्रचलित बोनस ऐन वमोजिम	५,०७,४५०।००	५,७१,०७१।००
५.	अफिस युनिफर्म	५,५००।००	१६,५००।००
६.	टेलिफोन, मोबाइल	विल वमोजिम	नियम वमोजिम
७.	इन्धन	विल वमोजिम	छैन
८.	गाडी सुविधा	करार वमोजिम	छैन

माथि उल्लेखित वाहेक कार्यकारी प्रमुख तथा अन्य प्रबन्धकहरूलाई निम्न वमोजिम सुविधाहरू प्रदान गरिएको छ ।

१. दुर्घटना बीमा र औषधि उपचार बीमा बैंकको कर्मचारी विनियमावलीमा उल्लेख गरिए वमोजिम ।

२१. शेयरधनीहरूले बुझिलिन बाँकी रहेको लाभांश रकम :

आ.व. २०६८/६९ मा बितरण गरिएको लाभांशबाट शेयरधनीहरूले बुझिलिन बाँकी रकम रु. १,०२१,०२९.५० रहेको छ ।

२२. कम्पनी ऐन २०६३ को दफा १४१ बमोजिम सम्पत्ति खरिद वा बिक्री गरेको कुराको विवरण :

त्यस्तो कारोवार नभएको ।

बिबिध :

क) बैंकले सञ्चालन गरेको लघुवित्त कार्यक्रम हाल बैंकको बगर शाखा बाहेक प्रधान कार्यालय सहित सबै शाखाहरू मार्फत् शुरू गरि सकिएको छ र सो कार्यक्रम मार्फत् बैंक लक्षित वर्गसम्म पुग्न सफल भएको छ । नेपाल राष्ट्र बैंकले दिईएको निर्देशन बमोजिम कृषि क्षेत्रमा लगानी वृद्धि गर्ने कार्यमा यस प्रकारको लगानीको ठूलो भूमिका रहेको छ ।

ख) सामाजिक उत्तरदायित्व :

बैंकको हरेक वार्षिकोत्सवको समयमा गरिने रक्तदान कार्यक्रम, बैंकका शाखा रहेका क्षेत्रमा अवस्थित उच्च मा.वि. हरूका उत्कृष्ट विद्यार्थीहरूलाई दिइने छात्रवृत्तिका कार्यक्रमहरूलाई बैंकले निरन्तरता दिदै आईरहेको छ । त्यस्तै विन्दवासिनी धार्मिक क्षेत्र परिसरमा निर्माण गरिएको बगैँचाको संरक्षण कार्यमा पनि निरन्तरता दिदै आईरहेको छ । त्यसै गरी नेपाल अन्धा कल्याण संघ, समुदायमा आधारित पुनर्स्थापना केन्द्र अन्तर्गत उच्च शिक्षामा अध्ययनरत छात्र छात्राहरूलाई छात्रवृत्ति स्वरूप बैंकले रु.३६,०००/- प्रदान गर्दै आईरहेको छ । समय समयमा समाजमा भइरहने क्यान्सर पिडित, तथा अन्य विरामीहरूलाई उपचार गर्न, वातावरण संरक्षण सम्बन्धी कार्यक्रमहरू तथा कला, संस्कृतिको संरक्षण र सम्बर्द्धनका लागि गरिने अर्थ संकलनका कार्यक्रमहरूमा समेत सहयोग गर्दै आईरहेको छ । गत वैशाख महिनामा सेती नदीमा आएको बाढीको कारणले सार्दी खोला गा.वि.स.मा ज्यान गुमाएका तथा घरबास बिहिन बनेकाहरूलाई आर्थिक सहयोग गर्ने कार्यमा अन्नपूर्ण रेडियोसँग सहकार्य गरी राहत संकलन तथा बितरण गरेको छ ।

यी नियमित कार्यक्रमका अलावा सामाजिक उत्तरदायित्व निर्वाह गर्ने क्रममा समाजमा ठोस योगदान गर्ने उद्देश्यले यस बैंकको पहलमा सिटी वातावरण संरक्षण कोष नामक स्वायत्त सामाजिक संस्थाको स्थापना गरिएको छ । यस संस्थाले आगामी दिनमा वातावरण संरक्षणका क्षेत्रमा कार्यहरू गर्ने छ । यस कोषको सञ्चालनार्थ यस बैंकका सञ्चालक समिति र अन्य उपसमितिहरूको एक बैठक भत्ताको रकम र कर्मचारीहरूको एक दिन वरावरको तलब प्रतिवर्ष जम्मा गर्ने गरिएको छ । साथै बैंकको हरेक आर्थिक वर्षको खुद मुनाफाको ०.२५ प्रतिशत रकम सो कोषमा योगदान गर्ने निर्णय भए बमोजिम यस वर्षदेखि सो कोषमा रकम जम्मा गरिनेछ ।

सामाजिक उत्तरदायित्व बहन कै निरन्तरताका क्रममा बैंकले हालसालै सामाजिक संस्था तथा युवाहरूलाई उनिहरूले समाजमा गरेको विशेष योगदानको उच्च मूल्याङ्कन तथा कदर गर्दै सम्मान कार्यक्रम सम्पन्न गरेको थियो । १०० भन्दा बढी सामाजिक संस्था तथा युवाहरूलाई सम्मान गरिएको उक्त कार्यक्रममा विगत १० वर्षदेखि वातावरण संरक्षण क्षेत्रमा विशेष योगदान पुऱ्याउनु हुने वातावरण पत्रकार श्री कृष्णमणी बराललाई नगद रु १०,०००।०० (दश हजार) सहित सम्मान गरिएको थियो ।

ग) मानव संसाधन :

आजको प्रतिस्पर्धी बजार अनुरूप व्यवहारिक तथा व्यवसायिक सेवा प्रभावकारी रूपमा प्रदान गर्न दक्ष तथा तालिम प्राप्त कर्मचारीको आवश्यक भएको हुँदा बैंकमा कार्यरत कर्मचारीहरूलाई आफ्नो साधन र श्रोतले भ्याएसम्म तालिम तथा जानकारीमूलक गोष्ठीहरूमा सहभागी गराइएको छ । कर्मचारीहरूको मनोबल उच्च राख्न वार्षिक रूपमा कार्य सम्पादन मूल्यांकन फारमका आधारमा तलवमानमा वृद्धि तथा अन्य सुविधाहरू प्रदान गर्दै आईरहेको छ ।

कृतज्ञता ज्ञापन :

लेखापरीक्षण कार्य सम्पन्न गरी बैंकलाई रचनात्मक सुझाव प्रदान गर्ने बाह्य लेखापरीक्षक, लेखा समिति, सल्लाहकार र संस्थापकहरूलाई सञ्चालक समितिको तर्फबाट हार्दिक धन्यवाद दिन चाहन्छु। साथै हामीलाई प्रतिस्पर्धा र विविध कठिनाईका बावजुद पनि यस बैंकलाई हालको स्थितिसम्म ल्याई सक्षम बनाउन मद्दत गर्ने वित्तीय संस्थाको मुख्य श्रोतको आधारका रूपमा रहेका ग्राहकवर्गहरू, कर्मचारी मित्रहरूलाई विशेष धन्यवाद दिन चाहन्छु। साथै विभिन्न नियमनकारी संस्था नेपाल सरकार, अर्थ मन्त्रालय, नेपाल राष्ट्र बैंक, नेपाल धितोपत्र बोर्ड, नेपाल स्टक एक्सचेन्ज लिमिटेड तथा कम्पनी रजिष्ट्रारको कार्यालयबाट प्राप्त नीति-निर्देशन तथा सल्लाह, सुझाव एवं योगदानका लागि हार्दिक आभार व्यक्त गर्न चाहन्छु साथै बैंकको शेयर निष्काशन, खरिद र बिक्री लगायत बोनस शेयर तथा नगद लाभांश वितरण सम्बन्धि सम्पूर्ण कार्य कुशलताका साथ सम्पन्न गर्न मद्दत गरेकोमा एस् क्यापिटल लिमिटेडलाई धन्यवाद ज्ञापन गर्न चाहन्छु।

धन्यवाद।

राजेन्द्र कुमार बाटाजू

अध्यक्ष,

सञ्चालक समिति

मिति २०६९/०७/२२

धितोपत्र दर्ता तथा निष्काशन नियमावली २०६५ को नियम २२ को उपनियम (१) सँग सम्बन्धित थप विवरण :

१. कानुनी कारवाही सम्बन्धी विवरण :

देहाय अनुसारको मुद्दा दायर भएको भए, मुद्दा दायर भएको मिति, विषय, मुद्दा दायर भएको संस्थापक वा सञ्चालकको नाम र सम्भाव्य कानूनी उपचार सम्बन्धी विवरण समावेश गरिनु पर्ने:

- क) त्रैमासिक अवधिमा संगठित संस्थाले वा संस्थाको विरुद्ध कुनै मुद्दा दायर भएको भए, त्रैमासिक अवधिमा यस संस्थाले वा यसका विरुद्ध कुनै मुद्दा दायर भएको छैन ।
- ख) संगठित संस्थाको संस्थापक वा सञ्चालकले वा संस्थापक वा सञ्चालकको विरुद्धमा प्रचलित नियमको अवज्ञा वा फौजदारी अपराध गरेको सम्बन्धमा कुनै मुद्दा दायर गरेको वा भएको भए, यस संस्थाको संस्थापक वा सञ्चालकले वा संस्थापक वा सञ्चालकको विरुद्धमा प्रचलित नियमको अवज्ञा वा फौजदारी अपराध गरेको सम्बन्धमा कुनै मुद्दा दायर भएको जानकारी प्राप्त भएको छैन ।
- ग) कुनै संस्थापक वा सञ्चालक विरुद्ध आर्थिक अपराध गरेको सम्बन्धमा कुनै मुद्दा दायर भएको भए, हालसम्म कुनै पनि संस्थापक वा सञ्चालक विरुद्ध आर्थिक अपराध गरेको सम्बन्धमा मुद्दा दायर भएको जानकारी प्राप्त भएको छैन ।

२. संगठित संस्थाको शेयर कारोवार तथा प्रगतिको विश्लेषण :

क) धितोपत्र बजारमा भएको संगठित संस्थाको शेयरको कारोवार सम्बन्धमा व्यवस्थापनको धारणा :

समग्र शेयर बजारको कारोवार विगत केही समयदेखि लगातार घट्दै गएको सन्दर्भमा यस वर्षमा पनि त्यो क्रम निरन्तर रह्यो । सर्वसाधारणले शेयर बजारप्रति ढुक्क भएर लगानी गर्न सक्ने वातावरणको श्रृजना नभएका कारण लगातार ओरालो लागेको शेयर बजार आर्थिक वर्षको तेस्रो त्रयमासको अन्त्य तिरबाट सुधारोन्मुख देखिएको छ । समग्र नेप्सेमा आएको सकारात्मक असर यस बैंकमा पनि परेकोले हाल तुलनात्मक रूपमा हेर्दा यस सिटी डेभलपमेण्ट बैंकको शेयर मूल्य तथा कारोवार उत्साहजनक रहेको देखिन्छ । बैंकले लगातार बितरण गर्दै गइरहेको लाभांशको कारण पनि यस बैंक प्रति शेयर लगानीकर्ताहरूको चासो बढेको पाइन्छ ।

- ख) गत वर्षको प्रत्येक त्रैमासिक अवधिको शेयरको अधिकतम, न्यूनतम र अन्तिम मूल्यका साथै कुल कारोवार शेयर संख्या र कारोवार दिन ।

यस आर्थिक वर्षको आषाढमसान्तको त्रयमासमा भएको कारोवार निम्नानुसार प्रस्तुत गरिएको छ :

त्रैमास	अधिकतम मूल्य	न्यूनतम मूल्य	अन्तिम मूल्य	कुल कारोबार संख्या	कुल कारोबार दिन
२०६८ आश्विन	१८५	१३०	१४५	८४४	५६
२०६८ पौष	१६८	१३१	१३१	७८९	५१
२०६८ चैत्र	१३९	१२०	१३९	२४६	४७
२०६९ आषाढ	१७९	१२४	१३५	३३४	४९



BAKER TILLY
DEV ASSOCIATES
CHARTERED ACCOUNTANTS

Patan Dhoka, Durbar Tole
Post Box No. 252, Lalitpur-3,
Bagmati Zone, Nepal
Tel. +977-1-5521-605
Fax +977-1-5520-976
contact@bakertillydev.com
www.bakertillydev.com

श्री सिटी डेभलपमेण्ट बैंक लि.का
शेयरधनी महानुभावहरु समक्ष
लेखापरीक्षकको प्रतिवेदन
आ.ब. २०६८/०६९

- हामीले श्री सिटी डेभलपमेण्ट बैंक लि. को आषाढ ३१, २०६९ को बासलात, सो मितिमा समाप्त भएको आर्थिक वर्षको नाफा नोक्सान हिसाब, नगद प्रवाह विवरण तथा इक्वीटीमा भएको परिवर्तन सम्बन्धी विवरणको लेखापरीक्षण सम्पन्न गरेका छौं।

व्यवस्थापनको दायित्व

- वित्तीय विवरणहरु प्रतिको उत्तरदायित्व कम्पनीको व्यवस्थापनमा रहेको छ।

लेखापरीक्षकको दायित्व

- व्यवस्थापनले तयार गरेको वित्तीय विवरणहरु उपर लेखापरीक्षणको आधारमा आफ्नो मन्तव्य जारी गर्नु हाम्रो उत्तरदायित्व हो।

- नेपालको लेखापरीक्षणमान तथा प्रचलित लेखापरीक्षण सिद्धान्तको आधारमा लेखापरीक्षण सम्पन्न गरिएको छ। वित्तीय विवरण सारभूत रूपमा गलत आँकडा रहित छ भन्ने कुरामा विश्वस्त हुनका लागि ती लेखापरीक्षण मान तथा सिद्धान्त अनुसार लेखापरीक्षण योजना तयार गरी तदनुसार लेखापरीक्षण सम्पन्न गर्नु पर्दछ। वित्तीय विवरणमा उल्लेखित रकम र खुलाइका अन्य विवरणलाई पुष्ट्याई गर्ने प्रमाणको छड्के परीक्षण समेत लेखापरीक्षणमा समावेश हुन्छ। कम्पनीले अवलम्बन गरेको लेखा सिद्धान्त, व्यवस्थापनले गरेका महत्वपूर्ण अनुमान एवं वित्तीय विवरण प्रस्तुतीको समय स्थितिको मूल्याङ्कन पनि लेखापरीक्षणमा समावेश हुन्छ। लेखापरीक्षणको हाम्रो मन्तव्यलाई पर्याप्त आधार प्रदान गर्ने कुरामा हामी विश्वस्त छौं।

बैंक तथा वित्तीय संस्थाको कुनै शाखाले उक्त बैंक तथा वित्तीय संस्थामा जम्मा भएको निक्षेप वा ऋण लगानीको दुई प्रतिशत वा सो भन्दा बढी रकम संकलन वा ऋण लगानी गरेको भएमा त्यस्तो शाखाको छुट्टै लेखापरीक्षण गर्नुपर्ने भनी नेपाल चार्टर्ड एकाउन्टेन्ट संस्थाको निर्देशन बमोजिम कम्पनीको सो मापदण्डमा पर्ने शाखाहरुको लेखापरीक्षण गरिएको छ एवं अन्य शाखाहरुको हकमा प्राप्त विवरण हामीले वित्तीय विवरणमा राय प्रदान गर्न पर्याप्त रहेको छ।

लेखापरीक्षणको राय

- उपरोक्तानुसार वित्तीय विवरणको परीक्षण गरी देहाय बमोजिम प्रतिवेदन प्रस्तुत गरेका छौं:-
 - हामीले लेखापरीक्षणको शिलसिलामा आवश्यक ठानेका सबै सूचना र स्पष्टिकरणहरु पायौं।
 - संलग्न बासलात, नाफा-नोक्सान हिसाब कम्पनीले राखेका हिसाब किताबसंग दुरुस्त रहेको छन।
 - कम्पनीले आफ्नो हिसाब किताब प्रचलित कानून र प्रचलन अनुसार ठीकसंग राखेको छ।
 - हामीले प्राप्त गरेको सूचना एवं हामीलाई दिइएको स्पष्टिकरण तथा कम्पनीको हिसाब किताबको परीक्षणबाट, कम्पनीको संचालन समिति वा कम्पनीका कुनै कर्मचारीले कानूनी व्यवस्था विपरित काम गरेको वा कम्पनीलाई प्रत्यक्ष हानी नोक्सानी गरेको वा हिनामिना गरेको वा नेपाल राष्ट्र बैंकका निर्देशनहरु उल्लंघन गरी यसका ग्राहकहरुको हित र सुरक्षा विरुद्ध काम गरेको हाम्रो जानकारीमा आएन।
 - कम्पनीको प्राथमिक पुँजी एवं पुँजी कोष नेपाल राष्ट्र बैंकको निर्देशन बमोजिम पर्याप्त रहेको छ।
- हामीले पाएसम्मको सूचना एवं हामीलाई दिइएको स्पष्टिकरण तथा संलग्न लेखा नीतिहरु र लेखा सम्बन्धी टिप्पणीलाई साथै अध्ययन गर्दा:
 - बासलातले कम्पनीको आषाढ ३१, २०६९ को आर्थिक अवस्था
 - नाफा नोक्सान हिसाबले उक्त मितिमा समाप्त अवधिको संचालन नतिजा,
 - नगद प्रवाह विवरणले उक्त मितिमा समाप्त अवधिको नगद प्रवाह, तथा
 - इक्वीटीमा भएको परिवर्तन सम्बन्धी विवरणले उक्त मितिमा समाप्त अवधिको इक्वीटीमा भएको परिवर्तन को, उचित तथा यथार्थ स्थिति चित्रण गर्दछ।

मुकुन्द देव अधिकारी, एफ.सि.ए.
साझेदार
नि. देव एसोसिएट्स
चार्टर्ड एकाउन्टेन्ट्स



भाद्र १७, २०६९
स्थान काठमाडौं

वासलात
३१ आषाढ २०६९ (१५ जुलाई २०१२)

क्र.सं.	पूँजी तथा दायित्व	अनुसूची	यस वर्ष रू.	गत वर्ष रू.
१.	शेयर पूँजी	४.१	२५३,०००,०००।००	२२०,०००,०००।००
२.	जगेडा तथा कोषहरू	४.२	२८,०२९,७३५।०९	३४,६६५,९२६।७०
३.	ऋणपत्र तथा बण्ड	४.३	-	-
४.	तिर्न बाँकी कर्जा सापट	४.४	-	२०,०००,०००।००
५.	निक्षेप दायित्व	४.५	२,३४०,१५३,५३९।५७	१,७०९,८०७,९६२।०८
६.	भुक्तानी दिनुपर्ने बिलहरू	४.६	४,६८२,६२३।४२	४,५९८,५६८।९७
७.	प्रस्तावित नगद लाभांश		३३,०००,०००।००	२०,०००,०००।००
८.	आयकर दायित्व		-	१,८६७,३४३।४८
९.	अन्य दायित्व	४.७	३७,११७,९४२।८५	२५,७६६,८०४।६६
कुल पूँजी तथा दायित्व			२,६९५,९८३,८४०।९३	२,०३६,७०६,६०५।६९

क्र.सं.	सम्पत्ति	अनुसूची	यस वर्ष रू.	गत वर्ष रू.
१.	नगद मौज्दात	४.८	४८,२४८,३६५।००	४६,२८१,५८४।००
२.	नेपाल राष्ट्र बैंकमा रहेको मौज्दात	४.९	१२४,७१०,९३९।५१	८०,८८६,८६५।२३
३.	बैंक/वित्तीय संस्थामा रहेको मौज्दात	४.१०	५८५,९३६,६८३।३४	४१८,५५७,८६२।०४
४.	माग तथा अल्प सूचनामा प्राप्त हुने रकम	४.११	-	-
५.	लगानी	४.१२	६४,३८१,८४०।०३	३५,२६३,१२०।९७
६.	कर्जा सापट तथा बिल खरीद	४.१३	१,७९९,६८९,०२६।३८	१,४००,६८२,३५५।७६
७.	स्थिर सम्पत्ति	४.१४	३६,९२०,९१३।५९	३८,६६२,८३६।२५
८.	गैर बैकिङ सम्पत्ति	४.१५	-	-
९.	अन्य सम्पत्ति	४.१६	३६,०९६,०७३।०८	१६,३७१,९८१।४४
कुल सम्पत्ति			२,६९५,९८३,८४०।९३	२,०३६,७०६,६०५।६९

१. संभावित दायित्व	अनुसूची ४.१७
२. सञ्चालकहरूको घोषणा	अनुसूची ४.२९
३. पूँजीकोष तालिका	अनुसूची ४.३०
४. जोखिम भारित सम्पत्ति विवरण तालिका	अनुसूची ४.३० (क)
५. प्रमुख सूचकाङ्कहरू	अनुसूची ४.३१
६. प्रमुख लेखा नीतिहरू	अनुसूची ४.३२
७. लेखा सम्बन्धी टिप्पणीहरू	अनुसूची ४.३३

नोट : ने.रा.बैं. निर्देशन अनुसूची ४.१ देखि ४.१७ एवं ४.२९ देखि ४.३३ सम्मका अनुसूचीहरू वासलातका अभिन्न अङ्ग हुन् ।

 माधव प्रसाद अधिकारी
लेखा प्रबन्धक

 विश्व मोहन अधिकारी
प्रमुख कार्यकारी अधिकृत

 राजेन्द्र कुमार बाटाजू
अध्यक्ष

 प्रितममान बुद्धाचार्य
सञ्चालक

 जयेन्द्र गौचन
सञ्चालक

हाम्रो आजको मितिको प्रतिवेदन अनुसार

मुकुन्द देव अधिकारी (एफ.सि.ए.)

साभोदार

 श्रीकृष्ण रेग्मी
सञ्चालक

 रविन्द्रनाथ बास्तोला
सञ्चालक

 कर्म कुमारी गुरुङ
सञ्चालक

 प्रा.डा.नागेन्द्रलाल श्रीवास्तव
सञ्चालक

 देव एसोसिएट्स
चाार्टर्ड एकाउन्टेन्ट्स

नाफा/नोक्सान हिसाब

१ श्रावण २०६८ (१७ जुलाई २०११) देखि ३१ आषाढ २०६९ (१५ जुलाई २०१२) सम्म

क्र.सं	विवरण	अनुसूची	यस वर्ष रू.	गत वर्ष रू.
१.	ब्याज आम्दानी	४.१८	३०२,७११,१७७.१२	२४४,५८२,६८८.६५
२.	ब्याज खर्च	४.१९	१९९,४०२,४४९.४०	१५०,२३२,५४२.०९
	खुद ब्याज आम्दानी		१०३,३०८,७२७.७२	९४,३५०,१४६.५६
३.	कमिशन तथा डिस्काउण्ट	४.२०	८,४६९,२९६.५२	७,३२६,८२५.८६
४.	अन्य सञ्चालन आम्दानी	४.२१	१४,०८८,२९५.००	१०,७८३,२८९.०३
५.	सटही घटबढ आम्दानी	४.२२	१४,२५०.००	११,०८३.४५
	कुल सञ्चालन आम्दानी		१२५,८८०,५६९.२४	११२,४७१,३४८.९०
६.	कर्मचारी खर्च	४.२३	१५,०७४,१८३.१०	११,३१०,९८८.१२
७.	अन्य सञ्चालन खर्च	४.२४	२६,७११,८८८.२९	२१,४०७,३३४.७६
८.	सटही घटबढ नोक्सान	४.२२	-	-
	सम्भावित नोक्सानी व्यवस्था अधिको सञ्चालन मुनाफा		८४,०९४,४९७.८५	७९,७५३,०२२.०२
९.	सम्भावित नोक्सानी व्यवस्थाहरू	४.२५	१४,३९०,९३१.५६	२९,१९१,७९९.२२
	सञ्चालन मुनाफा		६९,७०३,५६६.२९	५०,५६१,२२२.८०
१०.	गैर सञ्चालन आम्दानी/नोक्सान	४.२६	१९९,१९२.९२	-
११.	सम्भावित नोक्सानी व्यवस्थाबाट फिर्ता	४.२७	५००,०००.००	-
	नियमित कारोवारबाट भएको मुनाफा		७०,४०२,७५९.२१	५०,५६१,२२२.८०
१२.	असामान्य कारोवारबाट भएको मुनाफा/खर्च	४.२८	-	-
	सम्पूर्ण कारोवार समावेश पछिको खुद मुनाफा		७०,४०२,७५९.२१	५०,५६१,२२२.८०
१३.	कर्मचारी बोनस व्यवस्था		६,४००,२५०.८४	४,५९६,४७४.८०
१४.	आयकर व्यवस्था			
	● यस वर्षको कर व्यवस्था		१२,५११,९७६.३८	२२,१५७,३०३.५०
	● विगत वर्षसम्मको कर व्यवस्था		१७४,१२६.५१	४२०,०६४.०१
	● यस वर्षको स्थगन कर आम्दानी/खर्च		(१,०४७,४०२.९१)	(७०३,७८९.६८)
	खुद नाफा/नोक्सान		५२,३६३,८८०.३९	२४,०९१,१७०.१७

नोट : ने.रा.बै. निर्देशन अनुसूची ४.१८ देखि ४.२८ सम्मका अनुसूचीहरू नाफा नोक्सान हिसाबका अभिन्न अङ्ग हुन् ।

माधव प्रसाद अधिकारी
लेखा प्रबन्धक

विश्व मोहन अधिकारी
प्रमुख कार्यकारी अधिकृत

राजेन्द्र कुमार बाटाजू
अध्यक्ष

प्रितममान बुद्धाचार्य
सञ्चालक

जयेन्द्र गौचन
सञ्चालक

हाम्रो आजको मितिको प्रतिवेदन अनुसार

मुकुन्द देव अधिकारी (एफ.सि.ए.)

साभेदार

श्रीकृष्ण रेग्मी
सञ्चालक

रविन्द्रनाथ बास्तोला
सञ्चालक

कर्म कुमारी गुरुङ
सञ्चालक

प्रा.डा.नागेन्द्रलाल श्रीवास्तव
सञ्चालक

देव एसोसिएट्स
चार्टर्ड एकाउन्टेन्ट्स

नाफा/नोक्सान बाँडफाँड हिसाब

१ श्रावण २०६८ (१७ जुलाई २०११) देखि ३१ आषाढ २०६९ (१५ जुलाई २०१२) सम्म

क्र.सं.	विवरण	यस वर्ष रु.	गत वर्ष रु.
आम्दानी			
१.	गत वर्षसम्मको संचित मुनाफा	१८,७६१,८९५।५३	४०,१९२,७४९।०७
२.	यस वर्षको मुनाफा	५२,३६३,८०८।३९	२४,०९१,१७०।१७
३.	सटही घटबढ कोष	-	-
	जम्मा	७१,१२५,७०३।९२	६४,२८३,९१९।२४
खर्च			
१.	गत वर्षसम्मको संचित नोक्सान (गत वर्षको प्रस्तावित लाभांशबाट फिर्ता)	(७,०००,०००।००)	-
२.	यस वर्षको नोक्सान	-	-
३.	साधारण जगेडाकोष	१०,४७२,७६१।६८	४,८१८,२३४।०३
४.	भैपरी आउने जगेडा	-	-
५.	संस्था विकास कोष	-	-
६.	लाभांश समिकरण कोष	-	-
७.	कर्मचारी सम्बन्धी जगेडाहरू	-	-
८.	प्रस्तावित लाभांश	३३,०००,०००।००	२०,०००,०००।००
९.	प्रस्तावित बोनस शेयर जारी	३३,०००,०००।००	२०,०००,०००।००
१०.	विशेष जगेडा कोष	-	-
११.	सटही घटबढ कोष	-	-
१२.	पूँजी फीर्ता जगेडा कोष	-	-
१३.	पूँजी समायोजन कोष	-	-
१४.	स्थगन कर जगेडा	१,०४७,४०२।९१	७०३,७८९।६८
१५.	लगानी समायोजन कोष	५८४,०३४।७४	-
	जम्मा	७१,१०४,१९१।३३	४५,५२२,०२३।७१
	सञ्चित मुनाफा/(नोक्सान)	२१,५०४।५९	१८,७६१,८९५।५३

माधव प्रसाद अधिकारी
लेखा प्रबन्धक

विश्व मोहन अधिकारी
प्रमुख कार्यकारी अधिकृत

राजेन्द्र कुमार बाटाजू
अध्यक्ष

प्रितममान बुद्धाचार्य
सञ्चालक

जयेन्द्र गौचन
सञ्चालक

हाम्रो आजको मितिको प्रतिवेदन अनुसार

मुकुन्द देव अधिकारी (एफ.सि.ए.)

साम्भेदार

श्रीकृष्ण रेग्मी
सञ्चालक

रविन्द्रनाथ बास्तोला
सञ्चालक

कर्म कुमारी गुरुङ
सञ्चालक

प्रा.डा.नागेन्द्रलाल श्रीवास्तव
सञ्चालक

देव एसोसिएट्स
चाार्टर्ड एकाउन्टेन्टस्

इक्वीटीमा भएको परिवर्तन सम्बन्धी विवरण

आर्थिक वर्ष २०६८/०६९

विवरण	शेयर पूँजी	सञ्चित नाफा नोक्सान	साधारण जगेडा कोष	पूँजीगत जगेडा कोष	शेयर प्रिमियम	सटही घडबढ कोष	स्थान कर जगेडा	अन्य जगेडा कोष	कुल रकम
शुरू मौज्दात	२२०,०००,०००।००	१८,७६१,८९५।५३	१४,९५२,५९६।३९	-	-	-	-	-	२५३,७१४,४९१।९२
स्थान कर	-	-	-	-	-	-	९५१,५९४।७८	-	९५१,५९४।७८
समायोजन गत वर्षको प्रस्तावित लाभांशबाट फिर्ता	-	७,०००,०००।००	-	-	-	-	-	-	७,०००,०००।००
समायोजित शुरू मौज्दात	२२०,०००,०००।००	२५,७६१,८९५।५३	१४,९५२,५९६।३९	-	-	-	९५१,५९४।७८	-	२६१,६६५,९२६।७०
समायोजन									
यस वर्षको खुद नाफा	-	५२,३६३,८०८।३९	-	-	-	-	-	-	५२,३६३,८०८।३९
साधारण जगेडा कोषमा गरिएको रकमान्तर	-	(१०,४७२,७६९।६८)	१०,४७२,७६९।६८	-	-	-	-	-	-
लाभांश घोषणा	-	(३३,०००,०००।००)	-	-	-	-	-	-	(३३,०००,०००।००)
शेयर पूँजी निश्काशन	३३,०००,०००।००	(३३,०००,०००।००)	-	-	-	-	-	-	-
लगानी समायोजन कोष	-	(५८४,०३४।७४)	-	-	-	-	-	५८४,०३४।७४	-
स्थान कर जगेडा	-	(१,०४७,४०२।९१)	-	-	-	-	१,०४७,४०२।९१	-	-
अन्तिम मौज्दात	२५३,०००,०००।००	२१,५०४।५९	२५,४२५,२७८।०७	-	-	-	१,९९८,९९७।६९	५८४,०३४।७४	२८१,०२९,७३५।०९

माधव प्रसाद अधिकारी लेखा प्रबन्धक	विश्व मोहन अधिकारी प्रमुख कार्यकारी अधिकृत	राजेन्द्र कुमार बाटाजू अध्यक्ष	प्रितममान बुढाचार्य सञ्चालक	जयन्त गौचन सञ्चालक
श्रीकृष्ण रेग्मी सञ्चालक	रविन्द्रनाथ बास्तोला सञ्चालक	कर्म कुमारी गुरुङ सञ्चालक	प्रा.डा. नगेन्द्रलाल श्रीवास्तव सञ्चालक	हाम्रो आजको मितिको प्रतिवेदन अनुसार मुकुन्द देव अधिकारी (एफ.सि.ए.) साभेदार देव एसोसिएट्स चार्टर्ड एकाउन्टेन्ट्स

नगद प्रवाह विवरण

१ श्रावण २०६८ (१७ जुलाई २०११) देखि ३१ आषाढ २०६९ (१५ जुलाई २०१२) सम्म

क्र.सं.	विवरण	यस वर्ष रू.	गत वर्ष रू.
(क)	कारोवार सञ्चालनबाट नगद प्रवाह	२७०,५३३,१७१।२५	१५९,३६०,०५५।४७
१.	नगद प्राप्ति	३२३,२२३,५६६।५९	२६१,८१०,१९१।३२
१.१	व्याज आम्दानी	३००,६५१,७२५।०७	२४३,६८९,०००।९८
१.२	कमिशन तथा डिष्काउण्ट आम्दानी	८,४६९,२९६।५२	७,३२६,८२५।८६
१.३	विदेशी विनिमय कारोवारबाट आम्दानी	१४,२५०।००	११,०८३।४५
१.४	अपलेखित कर्जाको असुली	-	-
१.५	अन्य आम्दानी	१४,०८८,२९५।००	१०,७८३,२८९।०३
२.	नगद भुक्तानी	२४१,६६६,२०६।११	१९८,०१८,८०१।९२
२.१	व्याज खर्च	१९३,३८८,८९९।६०	१५०,२३२,५४२।०९
२.२	कर्मचारी खर्च	१४,२३९,३४४।९५	११,३१०,९८८।१२
२.३	कार्यालय सञ्चालन खर्च	१९,१९६,४९१।५७	१४,८६७,९००।१६
२.४	आयकर भुक्तानी	१४,८४१,४६९।९९	२१,६०७,३७१।५५
२.५	अन्य खर्च	-	-
	कार्यगत पूँजी गतिविधि अधिको नगद प्रवाह	८१,५५७,३६०।४८	६३,७९१,३९७।४०
	सञ्चालन सम्बन्धी चालु सम्पत्तिमा कमी/(वृद्धि)	(४०६,५५६,३२०।७७)	(२१३,५८२,५९३।९५)
१.	माग तथा अल्प सूचनामा प्राप्त हुने रकममा कमी/(वृद्धि)	-	-
२.	अन्य अल्पकालिन लगानीमा कमी/(वृद्धि)	१५,४२१,२०४।२९	५९,१७३,७५८।०५
३.	कर्जा तथा विल्स खरीदमा कमी/(वृद्धि)	(४०३,६८९,०१८।८३)	(२७९,०३६,४६५।६०)
४.	अन्य सम्पत्तिमा कमी/(वृद्धि)	(१८,२८८,५०६।२३)	६,२८०,११३।६०
	सञ्चालन सम्बन्धी चालु दायित्वमा (कमी)/वृद्धि	५९५,५३२,१३१।५४	३०९,१५१,२५२।०२
१.	निक्षेप दायित्वमा (कमि)/वृद्धि	६३०,३४५,५७७।४९	२८२,४६३,३५८।९४
२.	सर्टिफिकेट अफ डिपोजिटमा (कमि)/वृद्धि	-	-
३.	अल्पकालिन सापटीमा (कमी)/वृद्धि	(२०,०००,०००।००)	२०,०००,०००।००
४.	अन्य दायित्वमा (कमी)/वृद्धि	(२,८३४,४७५।४५)	६,६८७,८९३।०८
५.	लाभांश भुक्तानी	(११,९७८,९७०।५०)	-
(ख)	लगानी कारोवारमा नगद प्रवाह	(५७,३६३,४९४।६७)	(२,६०१,३४०।१५)
१.	दीर्घकालिन लगानीमा कमी/(वृद्धि)	(५४,३२४,९५१।९७)	-
२.	स्थिर सम्पत्तिमा कमी/(वृद्धि)	(४,३९२,४२५।५८)	(३,४९५,०२७।८२)
३.	दीर्घकालिन लगानीमा व्याज आम्दानी	१,१७४,३५६।६३	८९३,६८७।६७
४.	लाभांश आम्दानी	१७९,५२६।२५	-
५.	अन्य	-	-
(ग)	वित्तीय श्रोत कारोवारबाट नगद प्रवाह	-	-
१.	दीर्घकालिन ऋण (वण्ड, डिभेन्चर आदि) मा वृद्धि/(कमी)	-	-
२.	शेयर पूँजीमा वृद्धि/(कमी)	-	-
३.	अन्य दायित्वमा वृद्धि/(कमी)	-	-
४.	नेपाल राष्ट्र बैंकबाट प्राप्त सहूलियत/पुनरकर्जामा वृद्धि/(कमी)	-	-
(घ)	नगद तथा बैंक मौज्दातको विनिमय दरमा भएको फरकबाट आम्दानी/खर्च	-	-
(ङ)	यस वर्षको सम्पूर्ण गतिविधिबाट नगद प्रवाह	२१३,१६९,६७६।५८	१५६,७५८,७९५।३२
(च)	नगद तथा बैंकमा रहेको शुरु मौज्दात	५४५,७२६,३११।२७	३८८,९६७,५९५।९५
(छ)	नगद तथा बैंकमा रहेको अन्तिम मौज्दात	७५८,८९५,९८७।८५	५४५,७२६,३११।२७

माधव प्रसाद अधिकारी
लेखा प्रबन्धक

विश्व मोहन अधिकारी
प्रमुख कार्यकारी अधिकृत

राजेन्द्र कुमार बाटाजू
अध्यक्ष

प्रितममान बुद्धाचार्य
सञ्चालक

जयेन्द्र गौचन
सञ्चालक

हाम्रो आजको मितिको प्रतिवेदन अनुसार

मुकुन्द देव अधिकारी (एफ.सि.ए.)

साम्भेदार

श्रीकृष्ण रेग्मी
सञ्चालक

रविन्द्रनाथ बास्तोला
सञ्चालक

कर्म कुमारी गुरुङ
सञ्चालक

प्रा.डा.नागेन्द्रलाल श्रीवास्तव
सञ्चालक

देव एसोसिएट्स
चार्टर्ड एकाउन्टेन्ट्स

शेयर पूँजी तथा स्वामित्व

३१ आषाढ २०६९ (१५ जुलाई २०१२)

ने.रा.बै. निर्देशन अनुसूची ४.१

क्र.सं.	विवरण	यस वर्ष रू.	गत वर्ष रू.
१	शेयर पूँजी	-	-
१.१	अधिकृत पूँजी	४००,०००,०००।००	४००,०००,०००।००
	(क) ४०,००,००० साधारण शेयर प्रति शेयर रू. १०० ले	४००,०००,०००।००	४००,०००,०००।००
	(ख) नन्रिडिमेवल प्रिफरेन्स शेयर प्रति शेयर रू. ले	-	-
	(ग) रिडिमेवल प्रिफरेन्स शेयर रू. ले	-	-
१.२	जारी पूँजी	२२०,०००,०००।००	२००,०००,०००।००
	(क) २२,००,००० साधारण शेयर प्रति शेयर रू. १०० ले	२२०,०००,०००।००	२००,०००,०००।००
	(ख) नन्रिडिमेवल प्रिफरेन्स शेयर प्रति शेयर रू. ले	-	-
	(ग) रिडिमेवल प्रिफरेन्स शेयर रू. ले	-	-
१.३	चुक्ता पूँजी	२२०,०००,०००।००	२००,०००,०००।००
	(क) २२,००,००० साधारण शेयर प्रति शेयर रू. १०० ले	२२०,०००,०००।००	२००,०००,०००।००
	(ख) नन्रिडिमेवल प्रिफरेन्स शेयर प्रति शेयर रू. ले	-	-
	(ग) रिडिमेवल प्रिफरेन्स शेयर रू. ले	-	-
१.४	प्रस्तावित बोनस शेयर	३३,०००,०००।००	२०,०००,०००।००
१.५	कल्स इन एडभान्स	-	-
१.६	जम्मा रकम (१.३+१.४+१.५)	२५३,०००,०००।००	२२०,०००,०००।००

शेयर स्वामित्व

३१ आषाढ २०६९ (१५ जुलाई २०१२)

शेयर स्वामित्व विवरण	प्रतिशत	यस वर्ष रू.	गत वर्ष रू.
१. स्वदेशी स्वामित्व	१००	२२०,०००,०००।००	२००,०००,०००।००
१.१ नेपाल सरकार		-	-
१.२ 'क' वर्गका इजाजतपत्र प्राप्त संस्थाहरू		-	-
१.३ अन्य इजाजतपत्र प्राप्त संस्थाहरू		-	-
१.४ अन्य संस्थाहरू		-	-
१.५ सर्वसाधारण	३०	६६,०००,०००।००	६०,०००,०००।००
१.६ अन्य	७०	१५४,०००,०००।००	१४०,०००,०००।००
२. बैदेशिक स्वामित्व		-	-
जम्मा	१००	२२०,०००,०००।००	२००,०००,०००।००

०.५% भन्दा बढी शेयर स्वामित्व भएका शेयर सदस्यहरूको विवरण

३१ आषाढ २०६९ (१५ जुलाई २०१२)

ने.रा.बै. निर्देशन अनुसूची ४.१ (क)

क्र.सं	शेयर सदस्यको नाम		शेयर कित्ता	रकम	प्रतिशत
१	श्री सुविन्द्र श्रेष्ठ	संस्थापक	१८०,४००	१८,०४०,०००.००	८.२०%
२	श्री एल. बि. वानिया	संस्थापक	७०,४००	७,०४०,०००.००	३.२०%
३	श्री जयेन्द्र गौचन	संस्थापक	७०,४००	७,०४०,०००.००	३.२०%
४	श्री प्रितम मान वृद्धाचार्य	संस्थापक	६६,०००	६,६००,०००.००	३.००%
५	श्री पदम प्रसाद ज्वारचन	संस्थापक	६६,०००	६,६००,०००.००	३.००%
६	श्री कालिदास गोतामे	संस्थापक	५२,८००	५,२८०,०००.००	२.४०%
७	श्री शालिकराम घिमिरे	संस्थापक	५२,८००	५,२८०,०००.००	२.४०%
८	श्री शारदा कुमारी गौतम	संस्थापक	४८,४००	४,८४०,०००.००	२.२०%
९	श्री शान्ति रमण वाग्ले	संस्थापक	४४,०००	४,४००,०००.००	२.००%
१०	श्री रविन्द्र बाटाजू	संस्थापक	४४,०००	४,४००,०००.००	२.००%
११	श्री कृष्ण बहादुर थापा	संस्थापक	४४,०००	४,४००,०००.००	२.००%
१२	डा. श्री गणनिधि पौडेल	संस्थापक	४४,०००	४,४००,०००.००	२.००%
१३	श्री विमल विजुक्छे	संस्थापक	४४,०००	४,४००,०००.००	२.००%
१४	श्री किशोर कुमार गुरुङ	संस्थापक	४४,०००	४,४००,०००.००	२.००%
१५	श्री ध्रुव बहादुर थापा	संस्थापक	४४,०००	४,४००,०००.००	२.००%
१६	श्री युगराज रेग्मी	संस्थापक	४४,०००	४,४००,०००.००	२.००%
१७	श्री गणेश बहादुर गुरुङ	संस्थापक	३५,२००	३,५२०,०००.००	१.६०%
१८	श्री कृष्ण मान गुभाजू	संस्थापक	३५,२००	३,५२०,०००.००	१.६०%
१९	श्री श्रीकृष्ण रेग्मी	संस्थापक	२६,४००	२,६४०,०००.००	१.२०%
२०	श्री बाबुराम वराल	संस्थापक	२२,०००	२,२००,०००.००	१.००%
२१	डा. श्री नारायण बहादुर गौतम	संस्थापक	२२,०००	२,२००,०००.००	१.००%
२२	श्री भिम राज रेग्मी	संस्थापक	२२,०००	२,२००,०००.००	१.००%
२३	श्री विश्व मोहन श्रेष्ठ	संस्थापक	२२,०००	२,२००,०००.००	१.००%
२४	श्री अशोक कुमार श्रेष्ठ	संस्थापक	२२,०००	२,२००,०००.००	१.००%
२५	श्री माधव प्रसाद सिग्देल	संस्थापक	२२,०००	२,२००,०००.००	१.००%
२६	श्री दामोदर चालिसे	संस्थापक	२२,०००	२,२००,०००.००	१.००%
२७	श्री ओम कुमार मूल्मी	संस्थापक	२२,०००	२,२००,०००.००	१.००%
२८	श्री राम गौचन	संस्थापक	२२,०००	२,२००,०००.००	१.००%
२९	डा. श्री मुकुन्द प्रसाद आचार्य	संस्थापक	२२,०००	२,२००,०००.००	१.००%
३०	श्री राजेन्द्र कुमार बाटाजू	संस्थापक	२२,०००	२,२००,०००.००	१.००%
३१	श्री विनोद कोइराला	संस्थापक	२२,०००	२,२००,०००.००	१.००%
३२	श्री धर्मराज अधिकारी	संस्थापक	२२,०००	२,२००,०००.००	१.००%
३३	श्री विष्णु पौडेल	संस्थापक	२२,०००	२,२००,०००.००	१.००%
३४	श्री गणेशमान सिंह भण्डारी	संस्थापक	२२,०००	२,२००,०००.००	१.००%
३५	श्री भरत मल्ल	संस्थापक	२२,०००	२,२००,०००.००	१.००%
३६	श्री विनोद प्रसाद त्र्योजू	संस्थापक	२२,०००	२,२००,०००.००	१.००%
३७	डा. श्री पुरुषोत्तम बस्नेत	संस्थापक	२२,०००	२,२००,०००.००	१.००%
३८	श्री दीपकराज सिग्देल	साधारण	१५,३६७	१,५३६,७००.००	०.७०%
३९	श्री हरि प्रसाद पाठक	संस्थापक	१३,२००	१,३२०,०००.००	०.६०%
४०	श्री नारायण प्रसाद सुवेदी	संस्थापक	१३,२००	१,३२०,०००.००	०.६०%
४१	श्री पुरन्ध्रवज गुरुङ	संस्थापक	१३,२००	१,३२०,०००.००	०.६०%
४२	श्री विमला न्यौपाने	संस्थापक	१३,२००	१,३२०,०००.००	०.६०%

अन्य संस्थापक शेयर धनीहरू :

क्र.सं	शेयर सदस्यको नाम		शेयर कित्ता	रकम	प्रतिशत
१	श्री धर्मराज श्रेष्ठ	संस्थापक	८,८००	८८०,०००.००	०.४०%
२	श्री श्याम बहादुर राना	संस्थापक	८,८००	८८०,०००.००	०.४०%
३	श्री गोविन्द प्रसाद ढकाल	संस्थापक	८,८००	८८०,०००.००	०.४०%
४	डा. श्री खड्ग सिंह गुरुङ	संस्थापक	८,८००	८८०,०००.००	०.४०%

जगेडा तथा कोषहरू

३१ आषाढ २०६९ (१५ जुलाई २०१२)

ने.रा.वै. निर्देशन अनुसूची ४.२

क्र.सं.	विवरण	यस वर्ष रु.	गत वर्ष रु.
१	साधारण/बैधानिक जगेडा कोष	२५,४२५,२७८।०७	१४,९५२,५१६।३९
२	पूँजीगत जगेडा कोष	-	-
३	पूँजी फिर्ता जगेडा कोष	-	-
४	पूँजी समायोजन कोष (Capital Redemption Reserve)	-	-
५	अन्य जगेडा तथा कोष	-	-
५.१	भैपरी आउने जगेडा	-	-
५.२	संस्था विकास कोष	-	-
५.३	लाभांश समिकरण कोष	-	-
५.४	विशेष जगेडा कोष	-	-
५.५	सम्पत्ति पुनर्मुल्याङ्कन कोष	-	-
५.६	स्थगन कर जगेडा	१,९९८,९१७।६९	९५१,५१४।७८
५.७	अन्य स्वतन्त्र कोष (लगानी समायोजन कोष)	५८४,०३४।७४	-
५.८	अन्य जगेडा कोष	-	-
६	सञ्चित नाफा/नोक्सान	२१,५०४।५९	१८,७६१,८९५।५३
७	सटही घटवढ कोष	-	-
	जम्मा	२८,०२९,७३५।०९	३४,६६५,९२६।७०

ऋणपत्र तथा वण्ड

३१ आषाढ २०६९ (१५ जुलाई २०१२)

ने.रा.वै. निर्देशन अनुसूची ४.३

क्र.सं.	विवरण	यस वर्ष रु.	गत वर्ष रु.
१ प्रतिशत वण्ड/ऋणपत्र प्रति वण्ड/ऋणपत्ररु. ले..... मिति मा जारी भएको र मिति..... मा चूक्ता हुने (हालसम्मको Redemption Reserve रकम रु.)	-	-
२ प्रतिशत वण्ड/ऋणपत्र प्रति वण्ड/ऋणपत्ररु. ले..... मिति जारी भएको र मिति.....मा चूक्ता हुने (हालसम्मको Redemption Reserve रकम रु.)	-	-
३ प्रतिशत वण्ड/ऋणपत्ररु. ले..... मिति जारी भएको र मिति मा चूक्ता हुने (हालसम्मको Redemption Reserve रकम रु.)	-	-
	जम्मा १+२+३	-	-

नोट : हालसम्म सुरक्षण राखी वा नराखी कुनै पनि प्रकारको ऋणपत्र तथा वण्ड जारी गरिएको छैन ।

तिर्न बाँकी कर्जा (सापटी)

३१ आषाढ २०६९ (१५ जुलाई २०१२)

ने.रा.बैं. निर्देशन अनुसूची ४.४

क्र.सं	विवरण	यस वर्ष रू.	गत वर्ष रू.
क)	स्वदेशी	-	-
	१. नेपाल सरकार	-	-
	२. नेपाल राष्ट्र बैंक	-	-
	३. रिपो दायित्व	-	-
	४. अन्तर बैंक तथा वित्तीय संस्था	-	२०,०००,०००।००
	५. अन्य संगठित संस्था	-	-
	६. अन्य	-	-
	जम्मा	-	२०,०००,०००।००
ख)	विदेशी	-	-
	१. बैंकहरू	-	-
	२. अन्य	-	-
	जम्मा	-	-
	जम्मा	-	२०,०००,०००।००

निक्षेप हिसाब

३१ आषाढ २०६९ (१५ जुलाई २०१२)

ने.रा.बैं. निर्देशन अनुसूची ४.५

क्र.सं.	विवरण	यस वर्ष रू.	गत वर्ष रू.
१.	ब्याज तिर्नु नपर्ने खाताहरू		
क.	चलती हिसाब	१६,७८९,२९४।६६	४,६७६,७०४।२३
१	स्वदेशी मुद्रामा	१६,७८९,२९४।६६	४,६७६,७०४।२३
१.१	नेपाल सरकार	-	-
१.२	'क' वर्गका इजाजतपत्र प्राप्त संस्थाहरू	-	-
१.३	अन्य इजाजत पत्र प्राप्त वित्तीय संस्थाहरू	१४,०००।००	१८,०००।००
१.४	अन्य संगठित संस्थाहरू	२,६२४,४७३।५७	१,८३३,७६८।७०
१.५	व्यक्तिगत	१०,१६७,६४३।००	१,६०७,९३०।५३
१.६	अन्य	३,९८३,१७८।०९	१,२१७,००५।००
२.	विदेशी मुद्रामा	-	-
२.१	नेपाल सरकार	-	-
२.२	'क' वर्गका इजाजतपत्र प्राप्त संस्थाहरू	-	-
२.३	अन्य इजाजत पत्र प्राप्त वित्तीय संस्थाहरू	-	-
२.४	अन्य संगठित संस्थाहरू	-	-
२.५	व्यक्तिगत	-	-
२.६	अन्य	-	-
ख	मार्जिन	७५३,०००।००	६१३,०००।००
१.	कर्मचारी जमानत	-	-
२.	जमानत मार्जिन	७५३,०००।००	६१३,०००।००
३.	प्रतिपत्र मार्जिन	-	-
ग	अन्य	-	-
१.	स्वदेशी मुद्रामा	-	-
१.१	वित्तीय संस्थाहरू	-	-
१.२	अन्य संगठित संस्थाहरू	-	-
१.३	व्यक्तिगत	-	-

निक्षेप हिसाब क्रमशः

३१ आषाढ २०६९ (१५ जुलाई २०१२)

ने.रा.बै. निर्देशन अनुसूची ४.५

२.	विदेशी मुद्रामा	-	-
२.१	वित्तीय संस्थाहरू	-	-
२.२	अन्य संगठीत संस्थाहरू	-	-
२.३	व्यक्तिगत	-	-
	ब्याज तिर्नु पर्ने खाताहरूको जम्मा	१७,५४२,२९४।६६	५,२८९,७०४।२३
२.	ब्याज तिर्नु पर्ने खाताहरू		
क.	बचत हिसाब	१,३८३,०७०,६६०।६६	८९१,५०५,३०१।५२
१.०	स्वदेशी मुद्रामा	१,३८३,०७०,६६०।६६	८९१,५०५,३०१।५२
१.१	संघ संस्थाहरू	२५,४७५,१२०।१४	३२,०३९,५४२।५९
१.२	व्यक्तिगत	१,३५७,५९५,५४०।५२	८५९,४६५,७५८।९३
१.३	अन्य	-	-
२.	विदेशी मुद्रामा	-	-
२.१	संघ संस्थाहरू	-	-
२.२	व्यक्तिगत	-	-
२.३	अन्य	-	-
ख	मुद्दती हिसाब	६९८,०३२,२३९।०८	४९२,९४२,५६८।१२
१.	स्वदेशी मुद्रामा	६९८,०३२,२३९।०८	४९२,९४२,५६८।१२
१.१	संघ संस्थाहरू	५७,८१४,१४२।८३	४४,४४३,३४५।९७
१.२	व्यक्तिगत	६४०,२१८,०९६।२५	४४८,४९९,२२२।१५
१.३	अन्य	-	-
२.	विदेशी मुद्रामा	-	-
२.१	संघ संस्थाहरू	-	-
२.२	व्यक्तिगत	-	-
२.३	अन्य	-	-
ग	मागेको वखत तिर्नु पर्ने हिसाब		
१.	स्वदेशी मुद्रामा	२४१,५०८,३४५।१७	३२०,०७०,३८८।२१
१.१	'क' वर्गका इजाजतपत्र प्राप्त संस्थाहरू	-	-
१.२	अन्य इजाजत पत्र प्राप्त वित्तीय संस्थाहरू	६८,५५४,१५७।५७	७४,४८८,१४०।२१
१.३	अन्य संगठीत संस्थाहरू	१५७,७१०,९५३।६७	१६७,०७८,८८६।१२
१.४	व्यक्तिगत	१५,२४३,२३३।९३	७८,५०३,३६१।८८
१.५	अन्य	-	-
२.	विदेशी मुद्रामा	-	-
२.१	'क' वर्गका इजाजतपत्र प्राप्त संस्थाहरू	-	-
२.२	अन्य इजाजत पत्र प्राप्त वित्तीय संस्थाहरू	-	-
२.३	अन्य संगठीत संस्थाहरू	-	-
२.४	व्यक्तिगत	-	-
२.५	अन्य	-	-
घ	सर्टिफिकेट अफ डिपोजिट	-	-
१.	संगठीत संस्था	-	-
२.	व्यक्तिगत	-	-
३.	अन्य	-	-
	ब्याज तिर्नुपर्ने खाताहरूको जम्मा	२,३२२,६११,२४४।९१	१,७०४,५१८,२५७।८५
	जम्मा निक्षेप (१+२)	२,३४०,१५३,५३९।५७	१,७०९,८०७,९६२।०८

भुक्तानी दिनु पर्ने विलहरू

३१ आषाढ २०६९ (१५ जुलाई २०१२)

ने.रा.बै. निर्देशन अनुसूची ४.६

क्र.सं.	विवरण	यस वर्ष रू.	गत वर्ष रू.
१.	स्वदेशी मुद्रा	४,६८२,६२३।४२	४,५९८,५६८।९७
२.	विदेशी मुद्रा	-	-
	जम्मा	४,६८२,६२३।४२	४,५९८,५६८।९७

अन्य दायित्व

३१ आषाढ २०६९ (१५ जुलाई २०१२)

ने.रा.बै. निर्देशन अनुसूची ४.७

क्र.सं.	विवरण	यस वर्ष रू.	गत वर्ष रू.
१.	पेन्सन/उपदान कोष	-	-
२.	कर्मचारी संचय कोष	६,४७४।००	७,७००।००
३.	कर्मचारी कल्याण कोष	२७०,०००।००	१००,०००।००
४.	कर्मचारी बोनस व्यवस्था	६,४००,२५०।८४	४,५९६,४७४।८०
५.	निक्षेपमा भुक्तानी दिन बाँकी ब्याज	२१,१०९,२५६।९०	१५,०५५,९८१।०७
६.	सापटीमा भुक्तानी दिन बाँकी ब्याज	-	३९,७२६।०३
७.	पाकी नसकेको डिस्काउण्ट र कमिशन	-	-
८.	सण्डी क्रेडिटर्स	१४५,१७५।६४	६७,४१८।४९
९.	शाखा मिलान हिसाब	-	-
१०.	स्थगन कर दायित्व	-	-
११.	भुक्तानी दिन बाँकी लाभांश	१,०२१,०२९।५०	-
१२.	अन्य (धरौटी) कर कट्टी, भुक्तानी दिन बाँकी अन्य रकमहरू)		
(क)	टिडिएस भुक्तानी गर्न बाँकी	३,०३६,२००।२०	२,५१९,९४७।४५
(ख)	भुक्तानी गर्न बाँकी घरभाडा	२०,१२५।००	-
(ग)	भुक्तानी गर्न बाँकी (एस.सि.टी)	७८१,३५९।०१	८७९,४८०।००
(घ)	भुक्तानी गर्न बाँकी (आई. पि. ओ).	३३७,५४१।३१	४१३,००९।९३
(ङ)	भुक्तानी गर्न बाँकी बिमा शुल्क (लघूचित)	१८१,२२०।००	२२,२५०।००
(च)	भुक्तानी गर्न बाँकी (कार्यालय सञ्चालन खर्च व्यवस्था).	१,१३६,६०७।४५	१७३,४७६।८०
(छ)	भुक्तानी गर्न बाँकी (कर्मचारी विदा वापतको खर्च व्यवस्था).	२,२४८,९५३।००	१,४१४,११४।८५
(ज)	भुक्तानी गर्न बाँकी (पूमोरी सफ्टवेयर)	३३९,०००।००	३३९,०००।००
(झ)	बाह्य लेखापरीक्षण शुल्क	८४,७५०।००	७३,४५०।००
(ञ)	सिटी वातावरण संरक्षण कोष	-	६४,७७५।०४
	जम्मा	३७,११७,९४२।८५	२५,७६६,८०४।४६

नगद मौज्दात

३१ आषाढ २०६९ (१५ जुलाई २०१२)

ने.रा.बै. निर्देशन अनुसूची ४.८

क्र.सं.	विवरण	यस वर्ष रु.	गत वर्ष रु.
१.	स्वदेशी मुद्रा (सिक्का समेत)	४८,१४०,८६९।००	४६,१४७,२७२।००
२.	विदेशी मुद्रा	१०७,४९६।००	१३४,३१२।००
	जम्मा	४८,२४८,३६५।००	४६,२८१,५८४।००

नेपाल राष्ट्र बैंकमा रहेको मौज्दात

३१ आषाढ २०६९ (१५ जुलाई २०१२)

ने.रा.बै. निर्देशन अनुसूची ४.९

क्र.सं.	विवरण	स्वदेशी मुद्रा	विदेशी मुद्रा रु. मा			यस वर्ष रु.	गत वर्ष रु.
			भा.रु.	परिवर्त्य वि.मू.	जम्मा		
१	नेपाल राष्ट्र बैंक	१२४,७१०,९३९।५१	-	-	-	१२४,७१०,९३९।५१	८०,८८६,८६५।२३
क)	चलती खाता	१२४,७१०,९३९।५१	-	-	-	१२४,७१०,९३९।५१	८०,८८६,८६५।२३
ख)	अन्य खाता	-	-	-	-	-	-
	जम्मा	१२४,७१०,९३९।५१	-	-	-	१२४,७१०,९३९।५१	८०,८८६,८६५।२३

नोट: नेपाल राष्ट्र बैंकको समर्थन पत्र अनुसारको कुल मौज्दात रु.१२४,७१०,९३९।५१

बैंक/वित्तीय संस्थामा रहेको मौज्दात

३१ आषाढ २०६९ (१५ जुलाई २०१२)

ने.रा.बै. निर्देशन अनुसूची ४.१०

क्र.सं.	विवरण	स्वदेशी मुद्रा	विदेशी मुद्रा रु. मा			यस वर्ष रु.	गत वर्ष रु.
			भा.रु.	परिवर्त्य वि.मू.	जम्मा		
१	स्वदेशी इजाजतपत्र प्राप्त संस्थाहरू	५८५,९३६,६८३।३४	-	-	-	५८५,९३६,६८३।३४	४१८,५५७,८६२।०४
क)	चलती खाता	३,५०५,१५७।९६	-	-	-	३,५०५,१५७।९६	१,०७८,५२३।९८
ख)	अन्य खाता	५८२,४३१,५२६।९८	-	-	-	५८२,४३१,५२६।९८	४१७,४७९,३३८।०६
२	विदेशी बैंकहरू	-	-	-	-	-	-
क)	चलती खाता	-	-	-	-	-	-
ख)	अन्य खाता	-	-	-	-	-	-
	जम्मा	५८५,९३६,६८३।३४	-	-	-	५८५,९३६,६८३।३४	४१८,५५७,८६२।०४

नोट: सम्बन्धित बैंकहरूको समर्थन पत्र अनुसारको कुल मौज्दात रु.५८५,९३६,६८३।३४ (फरक रकम हिसाब मिलान (Reconcile) भईसकेको छ।)

माग तथा अल्प सूचनामा प्राप्त हुने रकम

३१ आषाढ २०६९ (१५ जुलाई २०१२)

ने.रा.बै. निर्देशन अनुसूची ४.११

क्र.सं.	विवरण	यस वर्ष रु.	गत वर्ष रु.
१.	स्वदेशी मुद्रामा	-	-
२.	विदेशी मुद्रामा	-	-
		-	-

लगानी

३१ आषाढ २०६९ (१५ जुलाई २०१२)

ने.रा.बै. निर्देशन अनुसूची ४.१२

क्र. सं.	विवरण	प्रयोजन		यस वर्ष रकम रु.	गत वर्ष रकम रु.
		व्यापारिक	अन्य		
१.	नेपाल सरकारको ट्रेजरी बिल	-	-	-	-
२.	नेपाल सरकारको वचतपत्र	-	५९,५८०,१०३।०६	५९,५८०,१०३।०६	१०,०३३,३३३।३३
३.	नेपाल सरकारको अन्य ऋणपत्र	-	-	-	-
४.	ने.रा.बै. ऋणपत्र	-	-	-	-
५.	विदेशी ऋणपत्र	-	-	-	-
६.	स्वदेशी इजाजतपत्रप्राप्त संस्था	-	३४,८३८,३७१।००	३४,८३८,३७१।००	५०,२५९,५७५।२९
७.	विदेशी बैंक	-	-	-	-
८.	संगठित संस्थाहरूको शेयर	४,८०१,७३६।९७	-	४,८०१,७३६।९७	६००,०००।००
९.	संगठित संस्थाहरूको डिबेन्चर तथा बण्ड	-	-	-	-
१०.	अन्य लगानी	-	-	-	-
कुल लगानी		४,८०१,७३६।९७	९४,४१८,४७४।०६	९९,२२०,२११।०३	६०,८९२,९०८।६२
व्यवस्था		-	३४,८३८,३७१।००	३४,८३८,३७१।००	२५,६२९,७८७।६५
खुद लगानी		४,८०१,७३६।९७	५९,५८०,१०३।०६	६४,३८९,८४०।०३	३५,२६३,१२०।९७

शेयर, डिबेन्चर तथा बण्डमा लगानी

३१ आषाढ २०६९ (१५ जुलाई २०१२)

ने.रा.बै. निर्देशन अनुसूची ४.१२(क)

विवरण	परल मोल रु.	बजार मूल्य अनुसार	व्यवस्था रकम रु.	गत वर्ष रकम रु.
१. शेयर लगानी				
१.१ नेपाल समसोधन गृह कं. लि. १००० कित्ता साधारण शेयर प्रति शेयर १०० ले चुक्ता	१००,०००।००	१००,०००।००	-	१००,०००।००
१.२ ग्रोमोर मर्चेन्ट बैकर्स लि. ५००० कित्ता साधारण शेयर प्रति शेयर १०० ले चुक्ता	५००,०००।००	-	-	५००,०००।००
१.३ नेपाल दुरसंचार कं. लि. ४,२७५ कित्ता साधारण शेयर प्रति शेयर रु. ४४२।२९ ले	१,८९९,३३३।५५	२,१५०,३२५।००	-	-
१.४ एसियन लाईफ इन्स्योरेन्स कं. लि. १,३५९ कित्ता साधारण शेयर प्रति शेयर रु १६८।३३ ले	२२८,७६०।५४	२५६,८५१।००	-	-
१.५ चिलिमे हाइड्रो पावर कं. लि. २,६२६ कित्ता साधारण शेयर प्रति शेयर रु ७८९।६५ ले	२,०७३,६२२।८८	२,३८९,६६०।००	-	-
२. डिबेन्चर तथा बण्ड लगानी				
२.१ कं. प्रा. लि./ लि.) ...प्रतिशत डिबेन्चर/बण्ड प्रति डिबेन्चर बण्ड...रु.ले...				
कुल लगानी	४,८०१,७३६।९७	४,८९६,८३६।००	-	६००,०००।००
३. जोखिम सम्बन्धी व्यवस्था				
३.१ गत वर्ष सम्मको व्यवस्था	५००,०००।००	-	-	५००,०००।००
३.२ यस वर्षको थप/घट	(५००,०००।००)	-	-	-
कुल व्यवस्था	-	-	-	५००,०००।००
खुद लगानी	४,८०१,७३६।९७	४,८९६,८३६।००	-	१००,०००।००

व्यापारिक लगानी

३१ आषाढ २०६९ (१५ जुलाई २०१२)

ने.रा.वै. निर्देशन अनुसूची ४.१२.१

विवरण	परल मूल्य	पछिल्लो बजार मूल्य	हालको बजार मूल्य	यस वर्ष ना.नो.रु.	गत वर्ष ना.नो.रु.
१. नेपाल सरकारको ट्रेजरी बिल	-	-	-	-	-
२. नेपाल सरकारको बचतपत्र	-	-	-	-	-
३. नेपाल सरकारको अन्य ऋणपत्र	-	-	-	-	-
४. ने.रा.बैंक ऋणपत्र	-	-	-	-	-
५. विदेशी ऋणपत्र	-	-	-	-	-
६. स्वदेशी इजाजतपत्रप्राप्त संस्थाको शेयर	-	-	-	-	-
७. स्वदेशी इजाजतपत्रप्राप्त संस्थाको डिबेन्चर तथा वण्ड	-	-	-	-	-
८. स्वदेशी संगठित संस्थाको शेयर, डिबेन्चर तथा वण्ड	-	-	-	-	-
९. विदेशी बैंक लगानी (Placement)	-	-	-	-	-
१०. Interbank Lending	३४,८३८,३७१।००	-	-	९,७०८,५८३।३५	२५,१२९,७८७।६५
११. अन्य लगानी	-	-	-	-	-
कुल लगानी	३४,८३८,३७१।००	-	-	९,७०८,५८३।३५	२५,१२९,७८७।६५

भुक्तानी मितिसम्म धारण गर्ने लगानी

३१ आषाढ २०६९ (१५ जुलाई २०१२)

ने.रा.वै. निर्देशन अनुसूची ४.१२.२

विवरण	परल मूल्य	हालसम्मको क्षती रकम रु.	यस वर्षको क्षती रकम रु.	यस वर्ष नाफा नोक्सान रकम (क ख ग)	गत वर्ष नाफा नोक्सान रु.
१. नेपाल सरकारको ट्रेजरी बिल	-	-	-	-	-
२. नेपाल सरकारको बचतपत्र	५९,५८०,१०३।०६	६४३,१११।९४	५७६,४४५।२७	-	६६,६६६।६७
३. नेपाल सरकारको अन्य ऋणपत्र	-	-	-	-	-
४. ने.रा.बैंक ऋणपत्र	-	-	-	-	-
५. विदेशी ऋणपत्र	-	-	-	-	-
६. स्वदेशी इजाजतपत्रप्राप्त संस्थाको शेयर	-	-	-	-	-
७. स्वदेशी इजाजतपत्रप्राप्त संस्थाको डिबेन्चर तथा वण्ड	-	-	-	-	-
८. स्वदेशी संगठित संस्थाको डिबेन्चर तथा वण्ड	-	-	-	-	-
९. विदेशी बैंक लगानी (Placement)	-	-	-	-	-
१०. अन्य लगानी	-	-	-	-	-
कुल लगानी	५९,५८०,१०३।०६	६४३,१११।९४	५७६,४४५।२७	-	६६,६६६।६७

बिक्रीको लागि उपलब्ध लगानी

३१ आषाढ २०६९ (१५ जुलाई २०१२)

ने.रा.वै. निर्देशन अनुसूची ४.१२.३

विवरण	परल मूल्य	पछिल्लो बजार मूल्य	हालको बजार मूल्य	यस वर्ष ना.नो.रु.	गत वर्ष ना.नो.रु.
१. नेपाल सरकारको ट्रेजरी बिल	-	-	-	-	-
२. नेपाल सरकारको बचतपत्र	-	-	-	-	-
३. नेपाल सरकारको अन्य ऋणपत्र	-	-	-	-	-
४. ने.रा.बैंक ऋणपत्र	-	-	-	-	-
५. विदेशी ऋणपत्र	-	-	-	-	-
६. स्वदेशी इजाजतपत्रप्राप्त संस्थाको शेयर	-	-	-	-	-
७. स्वदेशी इजाजतपत्रप्राप्त संस्थाको डिबेन्चर तथा वण्ड	-	-	-	-	-
८. स्वदेशी संगठित संस्थाको शेयर, डिबेन्चर तथा वण्ड	४,८०१,७३६।९७	४,८०१,७३६।९७	४,८९६,८३६।००	-	-
९. विदेशी बैंक लगानी (Placement)	-	-	-	-	-
१०. अन्य लगानी	-	-	-	-	-
कुल लगानी	४,८०१,७३६।९७	४,८०१,७३६।९७	४,८९६,८३६।००	-	-

कर्जा सापट तथा बिल खरिद वर्गिकरण र सोको लागि व्यवस्था

३१ आषाढ २०६९ (१५ जुलाई २०१२)

ने.रा.वै. निर्देशन अनुसूची ४.१३

विवरण	कर्जा				खरीद तथा डिस्काउण्ट गरिएका बिल		यस वर्ष रु.	गत वर्ष रु.	
	स्वदेशी		विदेशी	जम्मा	स्वदेशी	विदेशी			जम्मा
	प्रा. क्षेत्र	अन्य							
१ सक्रिय कर्जा सापट (Performing)									
	वीमीत	अवीमीत							
असल कर्जा	-	६८,९१९,२१९।३०	१,७४०,२२१,८२५।२२	-	१,८०९,१४१,०४४।८२	-	-	१,४१५,६१०,१०३।७१	
२ निष्क्रिय कर्जा सापट (Non-Performing)	-	६८,९१९,२१९।३०	१,७४०,२२१,८२५।२२	-	१,८०९,१४१,०४४।८२	-	-	१,४१५,६१०,१०३।७१	
२.१ पुनरसंरचना गरिएको	-	-	१०,१५८,०७७।७२	-	१०,१५८,०७७।७२	-	-	-	
२.२ कमसल	-	-	९,४११,६०९।३०	-	९,४११,६०९।३०	-	-	-	
२.३ शंकास्पद	-	-	७४६,४६८।४२	-	७४६,४६८।४२	-	-	-	
२.४ खराब	-	-	-	-	-	-	-	-	
(क) कुल कर्जा	-	६८,९१९,२१९।३०	१,७५०,३७९,०३२।४४	-	१,८१९,२९९,१२२।४४	-	-	१,४१५,६१०,१०३।७१	
३ कर्जा नोक्सानी व्यवस्था									
३.१ असल	-	६८,९१,९२।१९	१,७५५,७८३।७०	-	१,८२४,७०२।७८	-	-	१,४२७,७४७।९५	
३.२ पुनरसंरचना गरिएको	-	-	१,१७६,४४१।१६	-	१,१७६,४४१।१६	-	-	-	
३.३ कमसल	-	-	१,८६,६१७।११	-	१,८६,६१७।११	-	-	-	
३.४ शंकास्पद	-	-	-	-	-	-	-	-	
३.५ खराब	-	-	-	-	-	-	-	-	
(ख) कुल व्यवस्था	-	६८,९१,९२।१९	१,८६,२२०,९०३।९७	-	१,९३१,६१०,०९६।१६	-	-	१,४२७,७४७।९५	
४ गत वर्ष सम्मको व्यवस्था									
४.१ असल	-	४७८,८१६।८३	१,४४,४४८,३३१।१२	-	१,४४,९२७,७४७।९५	-	-	१,१३६,४३६।३८	
४.२ पुनरसंरचना गरिएको	-	-	-	-	-	-	-	-	
४.३ कमसल	-	-	-	-	-	-	-	-	
४.४ शंकास्पद	-	-	-	-	-	-	-	-	
४.५ खराब	-	-	-	-	-	-	-	-	
(ग) गत वर्षसम्मको कुल व्यवस्था	-	४७८,८१६।८३	१,४४,४४८,३३१।१२	-	१,४४,९२७,७४७।९५	-	-	१,१३६,४३६।३८	
(घ) यस वर्षसम्मको व्यवस्थाबाट फिर्ता	-	-	-	-	-	-	-	-	
(ङ) यस वर्षको थप व्यवस्था	-	२१०,३७५।३६	४,४७१,९७२।८५	-	४,६८२,३४८।२१	-	-	३,५६२,०११।५७	
यस वर्षको खुद थपघट	-	२१०,३७५।३६	४,४७१,९७२।८५	-	४,६८२,३४८।२१	-	-	३,५६२,०११।५७	
खुद कर्जा (क - ख)	-	६८,२३०,०२७।११	१,७३१,४५८,९९९।२७	-	१,७९९,६८९,०२६।३८	-	-	१,४००,६८२,३५५।७६	

कर्जा, सापट र विल्स खरीदको सुरक्षण

३१ आषाढ २०६९ (१५ जुलाई २०१२)

ने.रा.वै. निर्देशन अनुसूची ४.१३ (क)

विवरण	यस वर्ष रू.	गत वर्ष रू.
(क) सुरक्षित		
१. चल/अचल सम्पत्तिको सुरक्षणमा	१,७५४,९६०,६६४।०४	१,३८७,६४३,४१५।१७
२. स्वदेशी इजाजतपत्रप्राप्त संस्थाको जमानतमा	-	-
३. सरकारी जमानतमा	४,०६७,१२१।३१	-
४. अन्तर्राष्ट्रिय श्रेणीकृत बैंकको जमानतमा	-	-
५. निर्यात कागजात (Export Document) को सुरक्षणमा	-	-
६. मुद्दती रसीदको सुरक्षणमा	-	-
(क) संस्थाको आफ्नै मुद्दती रसिदको सुरक्षण	१९,२४१,९३२।४०	१९,६६३,६४५।००
(ख) अन्य इजाजतपत्रप्राप्त संस्थाको मुद्दती रसिदको सुरक्षण	-	-
७. सरकारी ऋणपत्रको सुरक्षणमा	-	-
८. काउण्टर जमानतमा	-	-
९. व्यक्तिगत जमानतमा	७७८,०८७।२२	३,८५८,२३४।५७
१०. अन्य सुरक्षणमा	४०,२५१,३१७।५७	४,४४४,८०८।९७
(ख) असुरक्षित	-	-
जम्मा	१,८१९,२९९,१२२।५४	१,४१५,६१०,१०३।७१

स्थिर सम्पत्ति

३१ आषाढ २०६९ (१५ जुलाई २०१२)

ने.रा.वै. निर्देशन अनुसूची ४.१४

विवरण	सम्पत्ति					यस वर्ष रू.	गत वर्ष रू.
	भवन	परिवहन साधन	कम्प्युटर तथा उपकरण	कार्यालय समान	अन्य सामान		
१ परल मोल							
(क) गत वर्षको मौज्दात	-	५,५६६,४२७।४८	१३,७७०,३३८।३०	३,२७४,१७६।५३	६०३,०७३।८०	२३,२१४,०१६।११	२०,९७७,२५४।०६
(ख) यस वर्ष थप	-	१३५,९००।००	१,०७८,९४३।९६	९६०,२४५।६४	७७,८१६।००	२,२५२,९०५।६०	२,२३६,७६२।०७
(ग) यस वर्ष पुनर्मूल्याङ्कन	-	-	-	-	-	-	-
(घ) यस वर्षको बिक्री	-	(८०,०००।००)	-	-	-	(८०,०००।००)	-
(ङ) यस वर्षको अपलेखन	-	-	-	-	-	-	-
कुल परल मोल	-	५,६२२,३२७।४८	१४,८४९,२८२।२६	४,२३४,४२२।१७	६८०,८८९।८०	२५,३८६,९२१।७१	२३,२१४,०१६।१३
२ हास कट्टी							
(क) गत वर्ष सम्मको	-	२,०९४,०८४।२९	७,१२७,४४७।४५	१,२८१,५३४।९५	३२४,२०६।४२	१०,८२७,२७३।११	५,५५८,५१६।२०
(ख) यस वर्षको	-	१,१११,९५२।१७	२,८८०,५८९।७७	६१४,३४१।१३	१२१,२७२।५९	४,७२८,१५५।६६	५,२६८,७५६।९१
(ग) हास कट्टी पुनर्मूल्याङ्कन/पूँजीलेखन	-	-	-	-	-	-	-
(घ) हास कट्टी समायोजन फिर्ता	-	(७४,६६६।६७)	-	-	-	(७४,६६६।६७)	-
कुल हास कट्टी	-	३,१३१,३६९।७९	१०,००८,०३७।२२	१,८९५,८७६।०८	४४५,४७९।०१	१५,४८०,७७२।१०	१०,८२७,२७३।११
३ बुक भ्यालु (WDV) (१-२)	-	२,४९०,९५७।६९	४,८४१,२४५।०४	२,३३८,५४६।०९	२३५,४१०।७९	९,९०६,१५९।६९	१२,३८६,७४३।०२
४ जग्गा	१५,६६१,३९५।००	-	-	-	-	१५,६६१,३९५।००	१५,६६१,३९५।००
५ पूँजीगत निर्माण (पूँजीकरण गरिनु पर्ने)	-	-	-	-	-	-	-
६ लीजहोल्ड सम्पत्ति	-	-	-	-	-	११,३५३,३५८।९८	१०,६१४,६९८।२३
जम्मा (३+४+५+६)	१५,६६१,३९५।००	२,४९०,९५७।६९	४,८४१,२४५।०४	२,३३८,५४६।०९	२३५,४१०।७९	३६,९२०,९१५।९९	३८,६६९,८६६।२५

गैर बैकिङ्ग सम्पत्तिको विवरण

३१ आषाढ २०६९ (१५ जुलाई २०१२)

ने.रा.बै. निर्देशन अनुसूची ४.१५

ऋणी वा पार्टीको नाम ठेगाना	गैर बैकिङ्ग सम्पत्ति सकार गरेको मिति	कुल गैर बैकिङ्ग सम्पत्ति रकम रु.	नोकसानी ब्यवस्था		खुद गैर बैकिङ्ग सम्पत्ति रु.	गत वर्ष रु.
			प्रतिशत	रकम		
-	-	-	-	-	-	-
-	-	-	-	-	-	-
-	-	-	-	-	-	-
-	-	-	-	-	-	-
-	-	-	-	-	-	-
जम्मा	-	-	-	-	-	-

नोट : हालसम्म यस वित्तीय संस्थाले गैर बैकिङ्ग सम्पत्ति सकार गरी लिएको छैन ।

अन्य सम्पत्ति

३१ आषाढ २०६९ (१५ जुलाई २०१२)

ने.रा.बै. निर्देशन अनुसूची ४.१६

विवरण		यस वर्ष रु.	गत वर्ष रु.
१ मसलन्द मौज्दात		२८४,४०४।०५	५१,०५३।४०
२ लगानीमा असुल गर्न बाँकी आम्दानी		१,३४१,६४३।८३	४५६,५४८।४१
३ कर्जामा असुल गर्न बाँकी ब्याज	१०,५११,६५२।२२	-	-
न्युन ब्याज मूल्य रकम	(१०,५११,६५२।२२)	-	-
४ असुल गर्न बाँकी कमिशन		-	-
५ सण्डी डेब्टर्स		२३,३४६,६५८।०९	६,१५३,४९८।७०
६ कर्मचारी सापटी र पेशकी		६,२७७,०४०।४६	६,१७०,८११।३०
७ अग्रिम भुक्तानी		१,१७०,८९०।६५	८५६,०००।००
८ मार्गस्थ नगद		-	-
९ मार्गस्थ अन्य (चेक समेत)		-	-
१० बिना सूचना डाफ्टको भुक्तानी		-	-
११ अपलेखन हुन बाँकी खर्च		१,५७८,६१८।३१	१,६८५,५५४।८५
१२ शाखा मिलान हिसाब		-	-
१३ स्थगन कर सम्पत्ति		१,९९८,९१७।६९	९५१,५१४।७८
१४ अन्य (धरौटी)		९७,९००।००	४७,०००।००
जम्मा		३६,०९६,०७३।०८	१६,३७१,९८१।४४

अन्य सम्पत्ति (थप विवरण)

३१ आषाढ २०६९ (१५ जुलाई २०१२)

ने.रा.बै. निर्देशन अनुसूची ४.१६ (क)

विवरण	यस वर्ष रू.				गत वर्ष रू.
	१ वर्षसम्म	१ वर्षदेखि माथि ३ वर्षसम्म	३ वर्षभन्दा माथि	जम्मा	
१. कर्जामा असुल गर्न बाँकी ब्याज	१०,५११,६५२।२२	-	-	१०,५११,६५२।२२	१०,१५५,०२२।१०
२. बिना सूचना डाफ्टको भुक्तानी	-	-	-	-	-
३. शाखा मिलान हिसाब	-	-	-	-	-
४. स्वदेशी तथा विदेशी एजेन्सी हिसाब	-	-	-	-	-
जम्मा	१०,५११,६५२।२२	-	-	१०,५११,६५२।२२	१०,१५५,०२२।१०

सम्भावित दायित्वहरू

३१ आषाढ २०६९ (१५ जुलाई २०१२)

ने.रा.बै. निर्देशन अनुसूची ४.१७

विवरण	यस वर्ष रू.	गत वर्ष रू.
१. संस्था उपर दावी परेको तर संस्थाले दायित्व स्वीकार नगरेको	-	-
२. प्रतितपत्रहरू (मार्जिन नघटाई पूरा रकम)	-	-
(क) ६ महिना भन्दा कम अवधिको	-	-
(ख) ६ महिना भन्दा बढी अवधिको	-	-
३. पुनः डिस्काउण्ट गरिएका विलहरू	-	-
४. म्याद नाघि नसकेको ग्यारेन्टी/बण्ड	१५,९२०,५७४।००	९,७३८,५००।००
(क) बिड बण्ड	१,३००,०००।००	१,३५२,५००।००
(ख) परफरमेन्स बण्ड	२,२३०,५७४।००	१,७५०,०००।००
(ग) अन्य ग्यारेन्टी / बण्ड	१२,३९०,०००।००	६,६३६,०००।००
५. चुक्ता वा भुक्तान हुन बाँकी शेयर लगानी	-	-
६. फरवार्ड एक्स्चेञ्ज कन्ट्राक्टको बाँकी दायित्वहरू	-	-
७. कलेक्सनमा रहेका बिलहरू	-	-
८. मञ्जुरी तथा समर्थन (Acceptance & Endorsement)	-	-
९. प्रत्याभूति प्रतिबद्धता (Underwriting Commitment)	-	-
१०. अपरिवर्त्य कर्जा प्रतिबद्धता (Irrevocable Loan Commitment)	-	-
११. अन्तर्राष्ट्रिय श्रेणीकृत बैंकको काउण्टर ग्यारेन्टीमा दिएको ग्यारेन्टी	-	-
१२. अग्रिम भुक्तानी ग्यारेन्टी (Advance Payment Guarantee)	-	-
१३. कर्जा प्रवाहको लागि वित्तीय जमानत (Financial Guarantee)	-	-
१४. आयकर बापत सम्भावित दायित्व (Contingent Liabilities on Income Tax)	-	-
जम्मा	१५,९२०,५७४।००	९,७३८,५००।००

ब्याज आम्दानी

१ श्रावण २०६८ (१७ जुलाई २०११) देखि ३१ आषाढ २०६९ (१५ जुलाई २०१२) सम्म

ने.रा.बैं. निर्देशन अनुसूची ४.१८

विवरण	यस वर्ष रु.	गत वर्ष रु.
क) कर्जा सापट र अधिविकर्षमा	२६३,१३२,१३७।०१	२०१,९९४,२७५।५५
१. कर्जा सापट	२२१,९७९,४९०।०९	१६१,००५,१९१।५६
२. अधिविकर्ष	४१,१५२,६४६।९२	४०,९८९,०८३।९९
ख) लगानीमा	७,६५५,७११।२५	११,३९१,८३६।०६
१. नेपालको सरकारको ऋणपत्र	२,०५९,४५२।०५	८९३,६८७।६७
(क) ट्रेजरी बिल्ल	-	-
(ख) विकास ऋणपत्र	२,०५९,४५२।०५	८९३,६८७।६७
(ग) राष्ट्रिय बचतपत्र	-	-
२. विदेशी ऋणपत्र	-	-
३. नेपाल राष्ट्र बैंकको ऋणपत्र	-	-
४. डिबेन्चर तथा बण्ड	-	-
(क) बैंक/वित्तीय संस्थाहरू	-	-
(ख) अन्य संस्थाहरू	-	-
५. अन्तर बैंक लगानीमा ब्याज	५,५९६,२६७।२०	१०,४९८,१४८।३९
(क) बैंक/वित्तीय संस्थाहरू	५,५९६,२६७।२०	१०,४९८,१४८।३९
(ख) अन्य संस्थाहरू	-	-
ग) एजेन्सी मौज्दातमा	३१,९२३,३२०।८६	३१,१९६,५७७।०४
१. स्वदेशी बैंक/वित्तीय संस्थाहरू	३१,९२३,३२०।८६	३१,१९६,५७७।०४
२. विदेशी बैंकहरू	-	-
घ) माग तथा अल्पसूचनामा प्राप्त हुने मौज्दातमा	-	-
१. स्वदेशी बैंक/वित्तीय संस्थाहरू	-	-
२. विदेशी बैंकहरू	-	-
ङ) अन्यमा	-	-
१. सर्टिफिकेट अफ डिपोजिट	-	-
२. अन्तर बैंक/वित्तीय संस्था कर्जा	-	-
३. अन्य	-	-
जम्मा	३०२,७११,१७७।१२	२४४,५८२,६८८।६५

ब्याज खर्च

१ श्रावण २०६८ (१७ जुलाई २०११) देखि ३१ आषाढ २०६९ (१५ जुलाई २०१२) सम्म

ने.रा.बैं. निर्देशन अनुसूची ४.१९

विवरण	यस वर्ष रू.	गत वर्ष रू.
क) निक्षेप दायित्वमा	१९९,३८६,५५८।९९	१४७,४८७,०६२।६३
१. मुद्दती निक्षेप	७३,००३,१०२।३८	४६,०९७,३८१।५८
१.१ स्वदेशी मुद्रा	७३,००३,१०२।३८	४६,०९७,३८१।५८
१.२ विदेशी मुद्रा	-	-
२. बचत निक्षेप	९८,८५९,२१७।३१	७४,१२७,२२१।५०
२.१ स्वदेशी मुद्रा	९८,८५९,२१७।३१	७४,१२७,२२१।५०
२.२ विदेशी मुद्रा	-	-
३. मागेको बखत तिर्नु पर्ने निक्षेप	२७,५२४,२३९।३०	२७,२६२,४५९।५५
३.१ स्वदेशी मुद्रा	२७,५२४,२३९।३०	२७,२६२,४५९।५५
३.२ विदेशी मुद्रा	-	-
४. सर्टिफिकेट अफ डिपोजिटस्	-	-
ख) कर्जा सापटमा	१५,८९०।४१	२,७४५,४७९।४६
१. ऋणपत्र तथा बण्ड	-	-
२. नेपाल राष्ट्र बैंकबाट प्राप्त कर्जा	-	-
३. अन्तर बैंक/वित्तीय संस्था कर्जा	१५,८९०।४१	२,७४५,४७९।४६
४. अन्य संगठित संस्था	-	-
५. अन्य कर्जा	-	-
ग) अन्यमा	-	-
जम्मा	१९९,४०२,४४९।४०	१५०,२३२,५४२।०९

कमिशन तथा डिस्काउन्ट

१ श्रावण २०६८ (१७ जुलाई २०११) देखि ३१ आषाढ २०६९ (१५ जुलाई २०१२) सम्म

ने.रा.बैं. निर्देशन अनुसूची ४.२०

विवरण	यस वर्ष रू.	गत वर्ष रू.
क) बिल्लि खरिद तथा डिस्काउन्ट	-	-
१. स्वदेशी	-	-
२. विदेशी	-	-
ख) कमिशन	४,८३९,५८९।६१	३,७५७,५९०।१०
१. प्रतिपत्र	-	-
२. जमानतपत्र	१०९,९००।००	९६,०५०।००
३. कलेक्सन फी	-	-
४. रेमिटेन्स फी	३,५८७,४४२।६१	२,५९१,७६९।१०
५. क्रेडिट कार्ड	-	-
६. शेयर प्रत्याभूति/निष्काशन	-	-
७. सरकारी कारोबार वापत	-	-
८. इ.प्रा. कमिशन वापत	१,१४२,२४७।००	१,०६९,७७१।००
९. बट्टा आम्दानी	-	-
ग) अन्य	३,६२९,७०६।९१	३,५६९,२३५।७६
जम्मा	८,४६९,२९६।५२	७,३२६,८२५।८६

अन्य सञ्चालन आम्दानी

१ श्रावण २०६८ (१७ जुलाई २०११) देखि ३१ आषाढ २०६९ (१५ जुलाई २०१२) सम्म

ने.रा.बैं. निर्देशन अनुसूची ४.२१

विवरण	यस वर्ष रु.	गत वर्ष रु.
१. सेफ डिपोजिट भल्टको भाडा	-	-
२. क्रेडिट कार्ड निष्काशन तथा नविकरण	-	-
३. ATM कार्ड निष्काशन तथा नविकरण	१२२,७५०।००	८५,५२२।००
४. टेलिक्स/टीटी	-	-
५. सेवा शुल्क	१३,८४८,०२५।००	१०,५४०,१६३।००
६. नविकरण शुल्क	७८,७५०।००	-
७. अन्य	३८,७७०।००	१५७,६०४।०३
जम्मा	१४,०८८,२९५।००	१०,७८३,२८९।०३

सटही घटबढ आम्दानी/नोक्सान

१ श्रावण २०६८ (१७ जुलाई २०११) देखि ३१ आषाढ २०६९ (१५ जुलाई २०१२) सम्म

ने.रा.बैं. निर्देशन अनुसूची ४.२२

विवरण	यस वर्ष रु.	गत वर्ष रु.
(क) विनिमय दरमा भएको फरकबाट	-	-
(ख) विदेशी मुद्रा कारोबारबाट (बट्टा बाहेक)	१४,२५०।००	११,०८३।४५
जम्मा आम्दानी/(नोक्सान)	१४,२५०।००	११,०८३।४५

कर्मचारी खर्च

१ श्रावण २०६८ (१७ जुलाई २०११) देखि ३१ आषाढ २०६९ (१५ जुलाई २०१२) सम्म

ने.रा.बैं. निर्देशन अनुसूची ४.२३

विवरण	यस वर्ष रु.	गत वर्ष रु.
१. तलब	८,०८०,६६०।४७	६,०२५,६३७।३६
२. भत्ता	४,७९७,९९८।२६	३,५३८,९८७।८८
३. संचय कोषमा थप	६६८,५७४।००	४७७,७५०।५९
४. तालिम खर्च	१०९,३८४।९७	१८२,९३१।००
५. पोशाक	३०३,६६२।००	२४१,०००।००
६. औषधोपचार	-	-
७. बीमा	१६६,२८१।७६	१३८,२८७।१४
८. पेन्सन तथा उपदान व्यवस्था	-	-
९. अन्य	९४७,६२१।६४	७०६,३९४।१५
जम्मा	१५,०७४,१८३।१०	११,३१०,९८८।१२

अन्य सञ्चालन खर्च

१ श्रावण २०६८ (१७ जुलाई २०११) देखि ३१ आषाढ २०६९ (१५ जुलाई २०१२) सम्म

ने.रा.बै. निर्देशन अनुसूची ४.२४

विवरण	यस वर्ष रू.	गत वर्ष रू.
१. घर भाडा	२,७९१,२८२।४८	२,५०४,०२३।१३
२. बत्ती बिजुली र पानी	७१३,१०८।१२	६२७,०३०।७७
३. मर्मत तथा सम्भार		
(क) भवन	-	१,५२०।००
(ख) सवारी साधन	१४४,०६५।९४	१३१,७५४।१३
(ग) अन्य	१९२,५०१।१३	६५८,८५७।०२
४. बीमा	३,०९०,२३०।२१	९९७,५९४।६३
५. पोष्टेज, टेलिक्स, टेलिफोन, फ्याक्स	५९०,३७४।१५	४८६,८४८।४४
६. कार्यालय उपकरण फर्निचर र सम्भार	५८७,७५७।३०	२३४,४३७।२६
७. भ्रमण भत्ता र खर्च	२८५,०९०।००	१२५,५१७।००
८. मसलन्द र छपाई	१,५४३,९७८।८०	१,४९३,९५१।०४
९. पत्रपत्रिका तथा पुस्तक	३०,११०।००	१९,२४९।००
१०. विज्ञापन	१,४०२,९९३।४३	१,४८१,४९१।१५
११. कानुनी खर्च	८४,०००।००	७२,०००।००
१२. चन्दा	२२,०५०।००	५१,५६१।००
१३. सञ्चालक समिति सम्बन्धी खर्च		
(क) बैठक भत्ता	१६३,५००।००	१३९,३००।००
(ख) अन्य खर्च	२८,१९१।२०	२३,५४०।००
१४. साधारण सभा सम्बन्धी खर्च	५०५,७९३।२९	३५०,३८६।००
१५. लेखापरीक्षण सम्बन्धी खर्च		
(क) लेखापरीक्षण शुल्क	८४,७५०।००	७३,४५०।००
(ख) अन्य खर्च	१०९,८८०।००	१२०,४४५।३३
१६. रकम स्थानान्तरण कमिशन	१,२५०।००	-
१७. स्थिर सम्पत्तिमा हास कट्टी	४,७२८,१५५।६६	५,२६८,७५६।९१
१८. पूर्वसञ्चालन खर्च अपलेखन	-	-
१९. शेयर निष्काशन खर्च	१७२,६१८।५०	-
२०. प्राविधिक सेवा सोधभर्ना	-	२४,०००।००
२१. मनोरञ्जन खर्च	२९१,२८९।८५	२६३,९३२।००
२२. अपलेखन खर्च	२,७८७,२४१।०६	१,३०४,०११।०१
२३. सुरक्षा खर्च	३,००४,९९६।५२	२,४०८,९९४।४५
२४. कर्जा सुरक्षण प्रिमियम	१२८,६५०।००	१३५,६००।००
२५. कमिशन र डिस्काउण्ट	-	-
२६. अन्य		
(क) दर्ता/नविकरण/सदस्यता शुल्क	५००,१३१।००	१४७,४५५।००
(ख) ईन्धन खर्च	७६८,९८१।९४	५११,५१४।१७
(ग) अफिस शुभारम्भ खर्च (शाखा)	१५५,४१४।७५	११२,५४८।००
(घ) ए.टि.एम. सम्बन्धि खर्च	२१४,७००।००	१९६,५११।६२
(ङ) सरसफाई खर्च	७७,०१८।१९	६१,३२५।३४
(च) सामान ढुवानी भाडा	१६,३६०।००	१२,५३०।००
(छ) अन्य बैठक भत्ता/खर्च	६६,५८५।००	२२,९७६।००
(ज) इन्टरनेट तथा केवल खर्च	७९४,२५३।३८	६५५,३६६।००
(झ) विविध	४४३,५१८।७७	२५९,५५३।४२
(ट) आन्तरिक लेखापरीक्षण खर्च	-	-
(ठ) वार्षिकोत्सव खर्च	१४६,०६७।६२	२४६,११६।००
(ड) आर.टि.एस. सेवा शुल्क	४५,०००।००	२६३,१७४।९४
जम्मा	२६,७११,८८८।२९	२१,४०७,३३४।७६

सम्भावित नोक्सानी व्यवस्था

१ श्रावण २०६८ (१७ जुलाई २०११) देखि ३१ आषाढ २०६९ (१५ जुलाई २०१२) सम्म

ने.रा.बै. निर्देशन अनुसूची ४.२५

विवरण	यस वर्ष रु.	गत वर्ष रु.
१ कर्जा नोक्सानी व्यवस्थामा भएको वृद्धि	४,६८२,३४८।२९	३,५६२,०११।५७
२ लगानी नोक्सानी व्यवस्थामा भएको वृद्धि	९,७०८,५८३।३५	२५,६२९,७८७।६५
३ गैर बैंकिंग सम्पत्ति व्यवस्था	-	-
४ अन्य सम्पत्तिमा गरिएको व्यवस्था	-	-
जम्मा	१४,३९०,९३१।६४	२९,१९१,७९९।२२

गैर सञ्चालन आम्दानी/नोक्सान

१ श्रावण २०६८ (१७ जुलाई २०११) देखि ३१ आषाढ २०६९ (१५ जुलाई २०१२) सम्म

ने.रा.बै. निर्देशन अनुसूची ४.२६

विवरण	यस वर्ष रु.	गत वर्ष रु.
१. लगानी विक्रीबाट आम्दानी/(नोक्सान)	-	-
२. सम्पत्ति विक्रीबाट आम्दानी/(नोक्सान)	१९,६६६।६७	-
३. लाभांश	१७९,५२६।२५	-
४. नेपाल राष्ट्र बैंकबाट प्राप्त सहूलियत		
क) तोकिएको शाखाहरूको नोक्सान वापत क्षतिपूर्ति	-	-
ख) व्याज क्षतिपूर्ति	-	-
ग) सटही काउण्टर	-	-
५. अन्य	-	-
खुद गैर सञ्चालन आम्दानी/(नोक्सान)	१९९,१९२।९२	-

सम्भावित नोक्सानी व्यवस्थाबाट फिर्ता

आर्थिक वर्ष २०६८/०६९

ने.रा.बै. निर्देशन अनुसूची ४.२७

विवरण	यस वर्ष रु.	गत वर्ष रु.
१. कर्जा नोक्सानी व्यवस्थाबाट फिर्ता	-	-
२. गैर बैंकिंग सम्पत्ति नोक्सानी व्यवस्थाबाट फिर्ता	-	-
३. लगानी व्यवस्थाबाट फिर्ता	५००,०००।००	-
४. अन्य सम्पत्तिको गरिएको व्यवस्थाबाट फिर्ता	-	-
जम्मा	५००,०००।००	-

असामान्य कारोबारहरूबाट भएको आम्दानी/खर्च

१ श्रावण २०६८ (१७ जुलाई २०११) देखि ३१ आषाढ २०६९ (१५ जुलाई २०१२) सम्म

ने.रा.बै. निर्देशन अनुसूची ४.२८

विवरण	यस वर्ष रु.	गत वर्ष रु.
१. अपलेखन भएको कर्जाको असुली	-	-
२. स्वेच्छिक अवकाश खर्च	-	-
३. असुली हुन नसक्ने कर्जाको अपलेखन (४.२८क)	-	-
४. अन्य खर्च/आम्दानी	-	-
५.	-	-
जम्मा	-	-

अपलेखित कर्जाको विवरण

आर्थिक वर्ष २०६८/२०६९

ने.रा.बै. निर्देशन अनुसूची ४.२८(क)

क्र.सं.	कर्जा प्रकार	अपलेखन गरिएको रकम	धितोका प्रकार तथा रकम	धितो मूल्यांकनको आधार	कर्जा स्वीकृत गर्ने अधिकारी/तह	कर्जा असुलीका लागि भए गरेका प्रयास	कैफियत
१.	चालु पूँजी कर्जा	-	-	-	-	-	-
२.	परियोजना कर्जा	-	-	-	-	-	-
३.	स्थिर पूँजी कर्जा	-	-	-	-	-	-
४.	व्यक्तिगत कर्जा	-	-	-	-	-	-
५.	अन्य कर्जा	-	-	-	-	-	-
	कुल कर्जा	-	-	-	-	-	-

नोट : यस आर्थिक वर्षभरिमा कुनै पनि कर्जा अपलेखन गरिएको छैन ।

सञ्चालक, कार्यकारी प्रमुख, संस्थापक, कर्मचारी र शेयरहोल्डरहरूलाई गएको कर्जा सापट विवरण

आर्थिक वर्ष २०६८/०६९

खरीद तथा डिस्काउण्ट गरिएका विलहरू र कर्जा सापट तथा अधिविक्रममा प्रवाहित कुल रकममध्ये सञ्चालक, कार्यकारी प्रमुख, संस्थापक, कर्मचारी, शेयरहोल्डरहरू र निजहरूको परिवारका सदस्य वा त्यस्ता व्यक्ति जमानी बसेको वा मनेजिङ एजेण्ट भएको वा कुनै संस्था वा कम्पनीलाई गएको रकमको विवरण देहाय बमोजिम छ ।

ने.रा.बै. निर्देशन अनुसूची ४.२९

संस्थापक/सञ्चालक/ कार्यकारी प्रमुखको नाम	गत वर्षसम्मको बाँकी		यस वर्ष असुली		यस वर्ष थप कर्जा	०६९ आषाढ मसान्तसम्म बाँकी	
	साँवा	व्याज	साँवा	व्याज		साँवा	व्याज
क सञ्चालक	-	-	-	-	१,५०,०००।००	१,५०,०००।००	२,८९३।००
१. श्रीकृष्ण रेग्मी	-	-	-	-	१,५०,०००।००	१,५०,०००।००	२,८९३।००
२.	-	-	-	-	-	-	-
ख कार्यकारी प्रमुख	-	-	-	-	-	-	-
१.	-	-	-	-	-	-	-
२.	-	-	-	-	-	-	-
ग संस्थापक	३,९८५,०००।००	७९,२९०।४०	२,९५५,०००।००	२७०,०२३।५९	-	१,०३०,०००।००	७८,०२३।००
१. विष्णु पौडेल	४०५,०००।००	३,३०६।२७	५५,०००।००	२४,८१५।४७	-	३५०,०००।००	९,५१२।००
२. गणेश बहादुर गुरुङ	४५०,०००।००	३९,१२९।७७	-	२६,९२८।१८	-	४५०,०००।००	६४,५७०।००
३. कर्म कुमारी गुरुङ	४३०,०००।००	८,२५१।७६	२००,०००।००	१८५,३७४।३६	-	२३०,०००।००	३,९४०।००
४. श्याम बहादुर राना	२,७००,०००।००	२८,६०२।६०	२,७००,०००।००	३२,९०३।५८	-	-	-
घ कर्मचारी	५६९,०००।००	११,४८२।३८	८५,०००।००	५६,१२१।६२	८१४,०००।००	१,२९८,०००।००	२१,३३६।७५
१. अनिल रत्न बुढाचार्य	६५,०००।००	२,१६८।९१	-	८,१७७।७३	२७,०००।००	९२,०००।००	१,२९०।५६
२. अनुप के.सी.	५५,०००।००	१,३१३।९२	३०,०००।००	२,२४३।०५	-	२५,०००।००	८०१।०६
३. अशोक गुरुङ	४५,०००।००	१,४२६।८०	४५,०००।००	४,७५१।०९	-	-	-
४. बामदेव पौडेल	३०,०००।००	७९४।१९	-	४,२१२।६६	५०,०००।००	८०,०००।००	२,४७२।२०
५. कपिल कुमार मल्ल	५४,०००।००	१,४६७।२९	-	६,८३२।४२	१५७,०००।००	२११,०००।००	६,१५२।७८
६. नगेन्द्र राज ढकाल	३०,०००।००	२३।०२	-	१,५८८।३८	१७०,०००।००	२००,०००।००	२,२१९।४०
७. रामकृष्ण गिरी	६५,०००।००	१,१४६।७८	-	९,५१८।९७	१८०,०००।००	२४५,०००।००	४,९४३।७०
८. प्रकाश सिग्देल	२०,०००।००	२८३।७९	१०,०००।००	२,१०९।२५	-	१०,०००।००	६१।६५
९. रामचन्द्र पौडेल	२०५,०००।००	२,८५७।६८	-	१६,६८८।०७	१३०,०००।००	३३५,०००।००	३,१०७।७०
१०. प्रतिमा पोखरेल	-	-	-	-	१००,०००।००	१००,०००।००	२८७।७०
ड शेयरधनीहरू	-	-	-	-	-	-	-
१.	-	-	-	-	-	-	-
२.	-	-	-	-	-	-	-
जम्मा	४,५५४,०००।००	९०,७७२।७८	३,०४०,०००।००	३२६,१४५।२१	९६४,०००।००	२,४७८,०००।००	१०२,२५१।७५

नोट : सुनचौदी तथा मुद्दी रसिदको धितोमा दिइएको कर्जामात्र ।

पूँजीकोष तालिका

३१ आषाढ २०६९ (१५ जुलाई २०१२)

ने.रा.बै. निर्देशन अनुसूची ४.३०

(रु. हजारमा)

विवरण	यस वर्ष रु.	गत वर्ष रु.
क) प्राथमिक पूँजी		
१. चूल्हा पूँजी (साधारण शेयर)	२२०,०००।००	२००,०००।००
२. प्रस्तावित बोनस शेयर	३३,०००।००	२०,०००।००
३. शेयर प्रिमियम	-	-
४. फिर्ता नहुने अग्राधिकार शेयर	-	-
५. साधारण जगेडा कोष	२५,४२५।२८	१४,९५२।५२
६. सञ्चित नाफा/(नोक्सान)	२१।५०	१८,७६१।९०
७. वासलातमा देखाईएको चालू आ.व.को नाफा नोक्सान हिसाबको रकम	-	-
८. पूँजी फिर्ता जगेडा कोष	-	-
९. पूँजी समायोजन कोष	-	-
१०. कल्स इन एडभान्स	-	-
११. अन्य स्वतन्त्र कोषहरू	१,९९८।९२	-
घटाउने :		
- ख्याति (Goodwill) वापतको रकम	-	-
- सीमाभन्दा बढी शेयर सुरक्षण पत्रमा लगानी गरिएको रकम	-	-
- वित्तीय स्वार्थ रहेको कम्पनीको धितोपत्रमा लगानी गरेको रकम	-	-
- अवास्तविक सम्पत्ति (Fictitious Assets)	-	-
- यस बैंकको निर्देशन पालना नगरी स्वप्रयोजनका लागि घरजग्गा खरिद गरेको रकम	-	-
- सिमाभन्दा बढी आवास/भवन निर्माण तथा जग्गा विकासमा लगानी गरेको रकम	-	-
- तोकिएको समयभित्र बिक्री वितरण गर्न नसकेको शेयर प्रत्याभूति	-	-
- प्रचलित ऐन तथा कानूनले प्रतिबन्ध गरेका व्यक्ति तथा समूहलाई प्रदान गरेको कर्जा तथा सुविधाहरू	-	-
जम्मा	२८०,४४५।७०	२५३,७१४।४२
(ख) पुरक पूँजी		
१. असल कर्जाको लागि गरिएको कर्जा नोक्सानी व्यवस्था	१८,२४७।०३	१४,९२७।७५
२. अतिरिक्त कर्जा नोक्सानी व्यवस्था	-	-
३. हाईब्रिड पूँजी उपकरणहरू	-	-
४. सुरक्षण नराखिएको सहायक आवधिक ऋण	-	-
५. सट्टी समिकरण कोष	-	-
६. सम्पत्ति पुनर्मुल्याङ्कन कोष	-	-
७. लगानी समायोजन कोष	५८४।०३	५००।००
जम्मा	१८,८३१।०६	१५,४२७।७५
ग) जम्मा पूँजीकोष (क+ख)	२९९,२७६।७६	२६९,१४२।१७
(घ) जोखिम भारित सम्पत्तिको आधारमा कायम गर्नु पर्ने न्युनतम पूँजीकोष		
पूँजीकोष ११ प्रतिशत	२२०,९२६।६६	१७०,३३६।४४
प्राथमिक पूँजी ५.५० प्रतिशत	११०,४६३।३३	८५,१६८।२२
पूँजीकोष (अधिक/न्युन) ३.९० प्रतिशत अधिक	१४.९०%	१७.३८%
प्राथमिक (अधिक/न्युन) ८.४६ प्रतिशत अधिक	१३.९६%	१६.३८%

जोखिम भारित सम्पत्ति विवरण तालिका

२०६९ आषाढ मसान्तको

ने.रा.बैं. निर्देशन अनुसूची ४.३० (क)

रु. हजारमा

(क) वासलात बमोजिमको सम्पत्तिहरू (On Balance–Sheet Assets)	भार	यस वर्ष रु.		गत वर्ष रु.	
		रकम	जोखिम भारीत सम्पत्ति	रकम	जोखिम भारीत सम्पत्ति
(क) वासलात बमोजिमको सम्पत्तिहरू (On Balance-Sheet Assets)					
नगद मौज्दात	०	४८,२४८।३७	-	४६,२८२।००	-
सून (विनिमय योग्य)	०	-	-	-	-
नेपाल राष्ट्र बैंकमा रहेको मौज्दात	०	१२४,७१०।९४	-	८०,८८७।००	-
नेपाल सरकारको ऋणपत्रमा गरिएको लगानी	०	५९,५८०।१०	-	१०,०३३।००	-
नेपाल राष्ट्र बैंक ऋणपत्रमा गरिएको लगानी	०	-	-	-	-
आफ्नै मुद्दती रसिदको धितोमा पूर्ण सुरक्षित हुनेगरी प्रदान गरिएको मुद्दती रसिद धितो कर्जा	०	१९,२४१।९३	-	१९,६६४।००	-
सरकारी ऋणपत्रको धितोमा पूर्ण सुरक्षित हुनेगरी प्रदान गरिएको कर्जा	०	-	-	-	-
बचतपत्रको पाउनु पर्ने व्याज रकम (Accrued Amount)	०	१,३४१।६४	-	-	-
विपन्न वर्ग कर्जा अन्तर्गत गणना हुने युवा तथा स्वरोजगार कोषमा ख र ग वर्गका इजाजत प्राप्त संस्थाले जम्मा गरेको रकम	०	४,०६७।१२	-	४,०६७।००	-
स्वदेशी बैंक तथा वित्तीय संस्थाहरूमा रहेको मौज्दात/ मुद्दती रसिदको दावी	२०	५८५,९३६।६८	११७,१८७।३४	४१८,५५८।००	८३,७११।६०
अन्य बैंक तथा वित्तीय संस्थाहरूको मुद्दती रसिदको धितोमा पूर्ण सुरक्षित हुने गरी प्रदान गरेको मुद्दती रसिद धितो कर्जा	२०	-	-	-	-
विदेशी बैंकहरूमा रहेको मौज्दात	२०	-	-	-	-
मागेको बखत प्राप्त हुने रकम (Money at Call)	२०	-	-	-	-
अन्तराष्ट्रिय श्रेणीकृत (Rated) बैंकको ग्यारेण्टीमा गएको कर्जा	२०	-	-	-	-
अन्तराष्ट्रिय श्रेणीकृत (Rated) बैंकमा गरेको अन्य लगानी	२०	-	-	-	-
अन्तर बैंक सापटी	२०	३४,८३८।३७	६,९६७।६७	५०,२६०।००	१०,०५२।००
शेयर, डिभेन्चर एवं बण्डमा भएको लगानी	१००	४,८०१।७४	४,८०१।७४	६००।००	६००।००
अन्य लगानीहरू	१००	-	-	-	-
कर्जा, सापट तथा विल्स खरीद/डिस्काउण्ट समेत (कुल रकम)	१००	१,७९४,६२७।००	१,७९४,६२७।००	१,३९१,८७९।००	१,३९१,८७९।००
स्थिर सम्पत्तिहरू	१००	३६,९२०।९१	३६,९२०।९१	४०,३४८।००	४०,३४८।००
पाउनु पर्ने खूद अन्य व्याज रकम	१००	-	-	-	-
अन्य सबै सम्पत्तिहरू (खूद अग्रिम कर दाखिला बाहेक)	१००	३३,७६४।२४	३३,७६४।२४	१३,७३५।००	१३,७३५।००
सिमा नाघेको रियल स्टेट आवासिय कर्जा	१५०	-	-	-	-
(क) जम्मा		२,७४८,०७९।०४	१,९९४,२६८।९०	२,०७६,३१३।००	१,५४०,३२५।६०
(ख) वासलात बाहिरको कारोवार (Off-Balance Sheet Item)					
विल्स कलेक्सन	०	-	-	-	-
अग्रिम विदेशी विनिमय सम्झौता	१०	-	-	-	-
६ महिना भन्दा कम अवधिको प्रतित पत्र (पुरै रकम)	२०	-	-	-	-
अन्तराष्ट्रिय श्रेणीकृत (Rated) विदेशी इजाजतपत्रप्राप्त संस्थाको काउण्टर ग्यारेन्टीमा जारी गरिएको ग्यारेण्टी	२०	-	-	-	-
६ महिना भन्दा बढी अवधिको प्रतित पत्र (पुरै रकम)	५०	-	-	-	-
विडवण्ड, परफरमेन्स वण्ड र प्रत्याभूति (Underwriting) सम्बन्धी प्रतिबद्धता	५०	३,५३०।५७	१,७६५।२९	३,१०३।००	१,५५१।५०
पुनः खरीद गर्ने शर्तमा विक्री गरेको कर्जा	५०	-	-	-	-
अग्रिम भुक्तानी ग्यारेण्टी (Advance Payment Guarantee)	१००	-	-	-	-
वित्तीय तथा अन्य जमानत (Financial and Other Guarantee)	१००	१२,३९०।००	१२,३९०।००	६,६३६।००	६,६३६।००
अपरिवर्त्य कर्जा प्रतिबद्धता (Irrevocable Loan Commitment)	१००	-	-	-	-
आयकर बापत सम्भावित दायित्व	१००	-	-	-	-
Acceptance सहित अन्य सबै प्रकारका सम्भावित दायित्वहरू	१००	-	-	-	-
पुनः डिस्काउन्ट गरिएका विलहरू	१००	-	-	-	-
चुक्ता वा भुक्तान हुन बाँकी शेयर लगानी	१००	-	-	-	-
भुक्तानीका लागि दावी परेको जमानत (Unpaid Guarantee Claims)	२००	-	-	-	-
संस्था उपर दावी परेको तर संस्थाले दायित्व स्वीकार नगरेको सम्भावित दायित्वहरू	२००	-	-	-	-
(ख) जम्मा		१५,९२०।५७	१४,१५५।२९	९,७३९।००	८,१८७।५०
कुल जोखिम भारित सम्पत्तिको जम्मा (क) + (ख)		२,७६३,९९९।६१	२,००८,४२४।१९	२,०८६,०५२।००	१,५४८,५१३।१०

प्रमुख सूचकाङ्क

ने.रा.वै. निर्देशन अनुसूची ४.३१

विवरण	सूचकाङ्क	आ.व. २०६४/०६५	आ.व. २०६५/०६६	आ.व. २०६६/०६७	आ.व. २०६७/०६८	आ.व. २०६८/०६९
१. खूद नाफा/कुल आमदानी प्रतिशत	प्रतिशत	७.००%	१३.७०%	२०.३३%	९.१७%	१६.१०%
२. प्रति शेयर आमदानी	रु.	२।०३	७।७३	१९।२२	१२।०५	२३।८०
३. प्रति शेयर बजार मूल्य	रु.	-	-	-	१६९।००	१३५।००
४. मूल्य आमदानी अनुपात (PE Ratio)	अनुपात	-	-	-	७।०७	५।६७
५. शेयर पूँजीमा लाभांश (बोनस सहित)	प्रतिशत	-	-	-	१६.५%	३०.००%
६. शेयर पूँजीमा नगद लाभांश भुक्तानी	प्रतिशत	-	-	-	६.५%	१५.००%
७. व्याज आमदानी/कर्जा तथा सापट	प्रतिशत	४.००%	६.५९%	१२.१०%	१४.२७%	१४.४६%
८. कर्मचारी खर्च/कुल सञ्चालन खर्च	प्रतिशत	१९.००%	२५.८०%	३७.९९%	२३.९२%	३४.३२%
९. कुल निक्षेप तथा सापटीमा व्याज खर्च	प्रतिशत	२.००%	४.०९%	६.९३%	८.६९%	८.५२%
१०. सटही घटबढ आमदानी/कुल आमदानी	प्रतिशत	०.००%	०.०२%	०.०१%	०.००%	०.००%
११. कर्मचारी बोनस/कुल कर्मचारी खर्च	प्रतिशत	११.००%	२७.८३%	३९.५७%	२८.९०%	२९.८०%
१२. खूद नाफा/कर्जा सापट	प्रतिशत	०.००%	१.३३%	३.३८%	१.७०%	२.८८%
१३. खूद नाफा/कुल सम्पत्ति	प्रतिशत	०.००%	०.९१%	२.२६%	१.१८%	१.९४%
१४. कुल कर्जा/ निक्षेप	प्रतिशत	७८.००%	७९.३२%	७९.७०%	८२.८५%	७७.७४%
१५. कुल सञ्चालन खर्च/कुल सम्पत्ति	प्रतिशत	२.००%	१.८२%	२.१२%	३.०४%	२.३२%
१६. जोखिम भारित सम्पत्तिमा पूँजीको पर्याप्तता						
(क) प्राथमिक पूँजी	प्रतिशत	२०.००%	१५.५०%	१८.०८%	१६.३८%	१३.९६%
(ख) पुरक पूँजी	प्रतिशत	१.००%	०.८३%	०.८८%	१.००%	०.९४%
(ग) कुल पूँजी कोष	प्रतिशत	२१.००%	१६.३३%	१८.९५%	१७.३८%	१४.९०%
१७. तरलता (CRR)	अनुपात	४.५८	२.२०	५.६०	५.६२	५.३४
१८. निष्कृत्य कर्जा/कुल कर्जा	प्रतिशत	-	-	-	-	०.०४%
१९. व्याज दर अन्तर (Weighted Average Interest Rate Spread)		५.००%	४.६५%	६.२५%	४.६२%	५.६०%
२०. बुक नेटवर्थ	रु.	१०२।०३	१०८।८८	१२५।२९	१२७।३३	१२७।७४
२१. कुल शेयर	संख्या	७००,०००	१,४००,०००	२,०००,०००	२,०००,०००	२,२००,०००
२२. कुल कर्मचारी	संख्या	११	३८	४८	६०	७१
२३. अन्य		-	-	-	-	-

प्रमुख लेखा नीतिहरू

आर्थिक वर्ष २०६८/०६९

ने.रा.बै. निर्देशन अनुसूची ४.३२

१. सामान्य जानकारी:

सिटी डेभलपमेण्ट बैंक लि. नेपाल राष्ट्र बैंकबाट इजाजतपत्र प्राप्त “ख” वर्गको वित्तीय संस्था र कम्पनी ऐन २०६३ अन्तर्गत पब्लिक कम्पनीको रूपमा दर्ता भएको कम्पनी हो। पोखरा उ.म.न.पा. वडा नं. ४, चिप्लेढुङ्गामा रजिष्टर्ड (केन्द्रीय) कार्यालय रहेको यो कम्पनीले २०६४ कार्तिक २ गतेबाट विधिवत् रूपमा बैंकिङ कारोबार शुरू गरि हालसम्म मुख्य कार्यालय लगायत, पोखरा १ बगर, पोखरा १० अमरसिंहचोक, हेमजा गा.वि.स. मिलनचोक, ठिकुरपोखरी गा.वि.स. नागडाँडा कास्की, तनहुँको भिमादबजार, तनहुँको दमौलीबजार, तनहुँको तुरतुरे र लमजुङको भोटेओडार गरी ९ (नौ) वटा शाखाहरू मार्फत कारोबार सञ्चालन गरिरहेको छ। यस कम्पनीको शेयर धितोपत्र विनियम बजार लिमिटेडमा मिति २०६७/४/३१ देखि सूचिकृत छ। संलग्न वित्तीय विवरणहरू कम्पनीको सञ्चालक समितिले मिति २०६९/५/१६ मा पारित गरेको हो।

२. वित्तीय विवरणहरूको आधार:

- (क) वित्तीय विवरणहरू अन्यथा उल्लेख भएका अवस्थाहरू बाहेक लेखा सम्बन्धि सिद्धान्तहरू, अन्य सर्वमान्य लेखा सिद्धान्त, कम्पनी ऐन २०६३, बैंक तथा वित्तीय संस्था सम्बन्धि ऐन २०६३ र समय समयमा नेपाल राष्ट्र बैंकले जारी गरेका आ.व. २०६८/२०६९ लाई लागु हुने निर्देशनहरू बमोजिम तयार गरिएका छन्।
- (ख) वित्तीय विवरणहरू अन्यथा उल्लेख गरिएकोमा बाहेक ऐतिहासिक मूल्य अवधारणा अनुरूप तयार गरिएका छन्।
- (ग) अन्यथा उल्लेख गरिएकोमा बाहेक वित्तीय कारोबारहरू प्रोदभावी आधार (Accrual Basis) मा लेखाङ्कन गरी सोहि अनुरूप वित्तीय विवरणहरू तयार गरिएको छ।

३. स्थिर सम्पत्तिमा ह्रास कट्टी नीति :

- (क) स्थिर सम्पत्तिहरूलाई ऐतिहासिक लागत अवधारणा अनुरूप लेखाङ्कन गरी देखाईएको छ।
- (ख) कम्पनीको स्थिर सम्पत्तिहरूको ह्रास कट्टी नेपाल लेखामान (NAS-06-Property, Plant and Equipment & Depreciation) बमोजिम समदर प्रणाली (Straight Line Method) अनुसार कट्टी गरिएको छ।

क्र.सं.	विवरण	निर्धारित आयु
१	काठका फर्निचर	५ वर्ष
२	धातुका फर्निचर	१० वर्ष
३	कार्यालय सामग्री (अफिस इक्विपमेन्ट)	५ वर्ष
४	कम्प्युटर (प्रिन्टर सहित)	४ वर्ष
५	अन्य सम्पत्ति	५ वर्ष
६	सवारी साधन	५ वर्ष
७	लिजहोल्ड सम्पत्ति	१० वर्ष

- (ग) स्थिर सम्पत्तिमा ह्रास कट्टी गर्दा सम्पत्ति खरीद गरेको वा पुंजिकृत गरेको अर्को महिना देखि ह्रास कट्टी गरी खर्च लेख्ने व्यवस्था गरिएको छ। विक्री तथा अपलेखन गरिएको सम्पत्तिमा विक्री वा अपलेखन हुनु भन्दा अगाडीको महिना सम्मको ह्रास कट्टी गरिएको छ।

४. आयकर व्यवस्था नीति:

आयकर ऐन २०५८ तथा आयकर नियमावली तथा सो आयकर ऐन २०५८ तथा आयकर नियमावलीमा समय समयमा भएको संशोधन समेतले व्यवस्था गरे बमोजिम आयकरको लागि व्यवस्था गरिएको छ। नेपाल लेखामान ९ (Nepal Accounting Standard-9) अनुसार स्थगन कर (Deferred Tax) को गणना गरिएको छ। वित्तीय विवरणका आधार र करको आधारमा सम्पत्ति तथा दायित्वमा भएको अस्थाई फरकका कारण भविष्यमा सृजित हुने कर सम्पत्ति वा कर दायित्वको लागत स्थगन करमा लेखांकन गरिएको छ। यसरी स्थगन करमा लेखांकन गर्दा कर सम्पत्ति र कर दायित्वलाई समायोजन (Netted off) गरी सोही अनुसार स्थगन कर सम्पत्ति वा स्थगन कर दायित्व मा लेखांकन गर्ने नीति लिइएको छ।

५. लगानी सम्बन्धी नीति :

- (क) लगानीलाई लागत अथवा बजार मूल्य मध्ये कम रकममा मूल्याङ्कन गरी सोही अनुसार देखाउने र लगानीबाट भएको ब्याज आम्दानीलाई प्रोदभावी आधार (Accrual Basis) मा लेखाङ्कन गर्ने नीति लिइएको छ । कम्पनीले हाल अन्तरबैक, संगठित संस्थाको शेयर तथा नेपाल सरकारको विकास ऋणपत्रहरूमा लगानी गरेको छ । नेपाल सरकारको विकास ऋणपत्रहरू एवं सोहि प्रकारका लगानीको खरिद मूल्य उक्त ऋणपत्रहरूको सममूल्य (Par Value) भन्दा बढी भएमा सो बढी रकमलाई लगानीको अवधि भरमा अपलेखन गर्ने नीति राखेको छ, सो अन्तर्गत यस वर्ष रु. ५७६,४४५।२७ अपलेखन गरिएको छ । अन्तरबैक लगानी अन्तर्गत नेपाल शेयर मार्केट्स एण्ड फाइनान्स लि. मा रहेको लगानी रकमलाई ने.रा.वै एकिकृत निर्देशन २०६९ को निर्देशन नं. २ को बुँदा १९ को खण्ड २(क) अनुसार शतप्रतिशत हानि व्यवस्था गरिएको छ र सो अन्तर्गत यस वर्षको रु. ९७,०८,५८३।३५ समेत गरि कुल रु. ३,४८,३८,३७।०० हानि व्यवस्था गरिएको छ ।
- (ख) व्यापारीक लगानी (Held for Trade) : अल्पकालिन मूल्य परिवर्तनका कारण सृजित हुने अवसरवाट नाफा आर्जन गर्ने उद्देश्यले गरिएका लगानीहरूलाई व्यापारीक लगानी मा वर्गिकरण गरिएको छ ।
- (ग) भुक्तानी मितिसम्म धारण गर्ने लगानी (Held to Maturity): भुक्तानी मिति सम्म धारण गर्ने सामर्थ्यता तथा मनसायले गरिएका लगानीहरूलाई भुक्तानी मितिसम्म धारण गर्ने लगानीमा वर्गिकरण गरिएको छ ।
- (घ) बिक्रीको लागि उपलब्ध लगानी (Available for Sale) : व्यापारीक लगानी तथा भुक्तानी मितिसम्म धारण गर्ने लगानी मा वर्गिकृत नगरिएका लगानीहरूलाई बिक्रीको लागि उपलब्ध लगानी मा राखिने नीति रहेको छ ।

६. गैर बैकिङ्ग सम्पत्तिको लेखाङ्कन नीति

- गैर बैकिङ्ग सम्पत्ति कबुल गर्दाको समयमा असुल हुन बाँकी साँवा अथवा धितो रहेको सम्पत्तिको प्रचलित बजार मूल्य (Fair market price) मध्ये जुन कम छ सोही रकममा गैर बैकिङ्ग सम्पत्तिको लेखाङ्कन गर्ने नीति रहेको छ । यसरी लेखाङ्कन गर्दा सो कर्जाको पाउनुपर्ने ब्याज रकमलाई ने.रा.वैकको निर्देशन बमोजिम ब्याज मूल्यी हिसाब संग समायोजन गर्ने नीति रहेको छ । तर कम्पनीले हाल सम्म गैर बैकिङ्ग सम्पत्ति सकार गरेको छैन ।
- कम्पनीले सकारेको सम्पत्ति बिक्री गर्दाको समयमा हुने फरक रकमलाई सोही वर्षको नाफा/नोक्सान हिसाबमा समायोजन गर्ने नीति रहेको छ ।

७. पूँजिकृत नगरिने सम्पत्तिहरू सम्बन्धी लेखाङ्कन नीति :

- कम्पनीले रु. ५०००/- भन्दा कम लागतका पूँजीगत खर्चलाई खरीद गरेकै बखत आयगत खर्च मानी अपलेखन गर्ने गरी लेखाङ्कन गरिएको छ ।

८. आम्दानी/खर्च लेखाङ्कन नीति :

- (क) ब्याज गणनाको आधार : ब्याज दिनुपर्ने निक्षेप र सापटी खाताहरूमा ब्याज दिँदा र कर्जा सापटमा ब्याज लिँदा ३६५ दिनलाई एक वर्षको आधार मानी गणना गर्ने नीति रहेको छ । त्यस्तै लगानीमा पाउने ब्याजलाई समेत ३६५ दिनको एक वर्षको आधार मानी गणना गर्ने नीति रहेको छ ।
- (ख) ब्याज आम्दानी : नेपाल राष्ट्र बैंकद्वारा जारी निर्देशनहरू अनुरूपनै कर्जा तथा सापटमा प्राप्त ब्याजलाई नगद प्राप्तिको आधारमा लेखाङ्कन गर्ने नीति लिइएको छ जसले नेपाल लेखामान ७ सँग तादत्म्यता राख्दैन । नेपाल लेखामान ७ बमोजिम आम्दानीको लेखांकन प्रोदभावी आधारमा गर्नुपर्दछ । लगानीबाट भएको ब्याज आम्दानी रकमलाई प्रोदभावी आधार (Accrual Basis) मा लेखाङ्कन गर्ने नीति लिइएको छ ।
- (ग) कमिशन तथा डिस्काउण्ट आम्दानी : वित्तीय जमानत जारी गर्दा, अन्य कम्पनीहरूको शेयर निष्काशनको लागि कलेक्सनको कार्य गर्दा तथा अन्य बैकिङ्ग सेवाहरू उपलब्ध गराउदा प्राप्त हुने कमिशन, शुल्क आदी आयलाई प्रोदभावी आधार (Accrual Basis) मा आम्दानी जनाउने नीति रहेको छ ।
- (घ) ब्याज खर्च : ब्याज तिर्नुपर्ने निक्षेप दायित्व तथा कर्जा सापटमा तिर्नु पर्ने ब्याज रकमलाई प्रोदभावी आधार (Accrual Basis) मा लेखाङ्कन गर्ने गरिएको छ ।
- (ङ) लाभांश आय : शेयर लगानीमा प्राप्त हुने लाभांश आयलाई प्राप्त गर्ने अधिकार (Right to Receive) कायम भएको आधारमा लेखांकन गर्ने नीति लिइएको छ ।

९. सम्भावित कर्जा नोक्सानी व्यवस्था तथा असुली हुन नसक्ने कर्जाहरूको अपलेखन नीति:

- कर्जा, सापट तथा विल खरीदलाई नेपाल राष्ट्र बैंकबाट जारी निर्देशन बमोजिम वर्गिकरण गरिएको छ । कर्जा, सापट तथा विल खरीदलाई वासलातमा सम्भावित नोक्सानी व्यवस्था पछिको खुद मूल्यमा देखाईएको छ ।
- कर्जा सापटको अपलेखन नेपाल राष्ट्र बैंकबाट जारी निर्देशन एवं कम्पनीको कर्जा नितिमा व्यवस्था भए बमोजिम गर्ने नीति रहेको छ । यस आ. व. मा कुनै पनि कर्जा तथा सापट अपलेखन गरिएको छैन ।

१०. अन्य नीतिहरू :

(क) कर्मचारी कर्जा :

कम्पनीको कर्मचारी नियमावली अनुसार कर्मचारीहरू लाई दिइएको कर्जा, सापट तथा पेशकी रकमलाई 'अन्य सम्पत्ति' शीर्षक अन्तर्गत समावेश गर्ने नीति लिइएको छ । यस आ.व.मा कर्मचारीलाई कर्मचारी कर्जा तथा पेशकी अन्तर्गत रु. ६२,७७,०४०।४६ सापटी दिइएको छ ।

(ख) कर्मचारी बोनस:

नाफा नोक्सान हिसाबको सम्पूर्ण कारोबार पछिको खूद मुनाफा (बोनस व्यवस्था समेत घटाए पछिको) को १० प्रतिशत रकम कर्मचारी बोनसको लागी व्यवस्था गरीएको छ । यस वर्ष कर्मचारी बोनसको लागी रु.६४,००,२५०।८४ व्यवस्था गरीएको छ ।

(ग) कर्मचारी आवास कोष:

श्रम ऐन, २०४८ ले तोके अनुसार कर्मचारी आवास कोषको निमित्त कुनै रकम व्यवस्था गरिएको छैन ।

(घ) बिदा वापतको भुक्तानी:

कर्मचारीहरूलाई पाकेको विदा वापत भुक्तानी गरिने खर्च लाई **Accrual Basis** मा लेखांकन गर्ने नीति लिइएको छ ।

(ङ) उपदान व्यवस्था :

उपदानको निमित्त कुनै रकम व्यवस्था गरिएको छैन ।

(च) कर्मचारी संचयकोष :

कर्मचारी संचयकोषमा संस्थाले दिने तलव तथा ग्रेडको १० प्रतिशत थप रकम मासिक रूपमा खर्च लेखांकन गरी, संस्थाबाट प्रदान गरिने थप रकम तथा कर्मचारीबाट कट्टा हुने रकमको जोडलाई कर्मचारी संचय कोषमा रहेको कर्मचारीहरूको छुट्टै खातामा जम्मा गर्ने गरिएको छ ।

(छ) अपलेखन सम्बन्धी नीति:

कम्पनीले खरिद तथा खर्च भएका **Lease Hold Premises** लाई १० वर्ष भित्र अपलेखन गर्ने नीति अनुसार यस वर्ष रु. १४,२५,८५९।२५ अपलेखन गरिएको छ ।

System Software, Computer Networking, ATM Software, ATM Establishment Fee लगायतका सम्पत्तिहरूलाई पांच वर्ष भित्र अपलेखन गर्ने नीति रहेको छ । सो सम्पत्तिहरूलाई अनुसूची १४ मा सम्बन्धित शिर्षकमा समावेश गरिएको छ ।

(ज) मसलन्द मौज्दात :

कम्पनीले खरीद गरेका मसलन्द तथा छुपाइका सामाग्रीहरूको उपयोगका आधारमा खर्च जनाउने र बाँकि मौज्दातलाई लागत मूल्यमा अन्य सम्पत्तिमा लेखांकन गर्ने नीति लिइएको छ ।

(झ) सटही घटबढ समायोजन नीति :

कम्पनीले नेपाल राष्ट्र बैंकबाट अनुमति प्राप्त गरी विदेशी मुद्रा खरीद गरी सोहि दिनमै वाणिज्य बैंकमा दाखिला गर्ने गरेकोले विदेशी मुद्राको सटही दरमा हुने परिवर्तनबाट हुन सक्ने नोक्सानीको जोखिम नरहेकाले सटही घटबढ कोषको व्यवस्था गरिएको छैन ।

लेखा सम्बन्धी टिप्पणीहरू

अर्थिक वर्ष २०६८/०६९

ने.रा.बैंक निर्देशन अनुसूची ४.३३

१. कर्जा तथा सापटको विवरण :

विवरण	कुल रकम रु.
शुरू मौज्दात	१,४१५,६१०,१०३।७१
वर्ष भरिमा कुल कर्जा प्रवाह	२,२५०,२९८,१३७।२३
वर्ष भरिमा कुल कर्जा असुली	१,८४६,६०९,११८।४०
कुल कर्जा रकम	१,८१९,२९९,१२२।५४
कर्जा नोक्सानी व्यवस्था	१९,६१०,०९६।१६
खुद कर्जा रकम	१,७९९,६८९,०२६।३८
कुल कर्जा अपलेखन	-
कुल व्याज अपलेखन	-

२. निक्षेप दायित्वको विवरण :

निक्षेप	शुरू मौज्दात रु.	जम्मा गरेको रकम रु.	भिक्रेको रकम रु.	अन्तिम मौज्दात रु.
वचत खाता	८९१,५०५,३०१।५	७,०८५,७१३,१६८।२७	६,५९४,१४७,८०९।१३	१,३८३,०७०,६६०।६६
मुद्दती खाता	४९२,९४२,५६८।१	७६३,९०८,०७६।४६	५५८,८१८,४०५।५०	६९८,०३२,२३९।०८
कल खाता	३२०,०७०,३८८।२	१००,१५३,८१३,४७१।९०	१००,२३२,३७५,५१४।९४	२४९,५०८,३४५।१७
चलती मार्जिन अन्य	५,२८९,७०४।२३	१०४,५८३,८८०,१३५।८६	१०४,५७९,६२७,५४५।४३	१७,५४२,२९४।६६
जम्मा	१,७०९,८०७,९६२।०८	२१२,५८७,३१४,८५२।४९	२११,९५६,९६९,२७५।००	२,३४०,१५३,५३९।५७

३. व्याज दरको अन्तर

विवरण	दर
कर्जाको औसत व्याजदर	१६.५९ %
निक्षेपको औसत व्याजदर	१०.९९ %
खुद अन्तर (SPREAD)	५.६० %

४. अपलेखन गर्न बाँकी खर्चको विवरण :

विवरण	गत वर्ष सम्मको रु.	यस वर्ष थप रु.	अपलेखन रु.	बाँकी रकम रु.
कम्प्युटर सफ्टवेयर	१५,५००,४६६।७	६७८,०००।००	६७६,५३०।००	१,५५१,५९६।७
ए.टि.एम. सफ्टवेयर	१३५,५०८।१८	-	१०८,४०६।५४	२७,१०१।६४
जम्मा बाँकी खर्च	१,६८५,५५४।८५	६७८,०००।००	७८४,९३६।५४	१,५७८,६१८।३१

५. अधिकेन्द्रीत विवरण :

विवरण	कर्जा सापट	ऋण	निक्षेप	वासलात बाहिरको कारोबार
कुल रकम रु.	१,८१९,२९९,१२२।५४	-	२,३४०,१५३,५३९।५७	१५,९२०,५७४।००
अधिकेन्द्रीत रकम रु.	३४,६९२,७९४।३५	-	३४,०१८,५४२।२१	२,४४७,०७४।००
अधिकेन्द्रीत %	१.९१%	-	१.४५%	१५.३७ %

६. सम्पत्ति तथा दायित्वको अन्तराल सम्बन्धी विवरण :

(रु. हजारमा)

क्र.सं.	विवरण	१-९० दिन	९१-१८० दिन	१८१-२७० दिन	२७१-३६५ दिन	एक वर्ष भन्दा बढी	जम्मा
सम्पत्ति							
१	नगद मौज्दात	४८,२४८३७	-	-	-	-	४८,२४८३७
२	बैंक तथा वित्तीय संस्था मौज्दात	७०,६४७६२	-	-	-	-	७०,६४७६२
३	विदेशी बैंकमा गरिएको लगानी	-	-	-	-	-	-
४	कल मनी (Call Money)	-	-	-	-	-	-
५	नेपाल सरकारको ऋणपत्र	-	-	१०,०००।००	-	४९,५८०।०	५९,५८०।०
६	नेपाल राष्ट्र बैंक ऋणपत्र	-	-	-	-	-	-
७	अन्तर बैंक तथा वित्तीय संस्था कर्जा	३४,८३८३७	-	-	-	-	३४,८३८३७
८	कर्जा सापट	९४,५०४।९०	१३९,५७२।३९	१४३,२०८।०९	१८५,९८१।९०	१,२५६,०३२।०९	१,८१९,२९९।९३
९	पाउनु पर्ने व्याज	१७,८९०।४९	९५९।४५	-	-	-	१८,८४९।८६
१०	रिभर्स रिपो	-	-	-	-	-	-
११	प्रतिबद्धता अन्तर्गत अन्य संस्थाहरूबाट प्राप्त हुने	-	-	-	-	-	-
१२	क्र.स. २०, २१ र २२ का सुविधाहरूको भुक्तानी	-	-	-	-	-	-
१३	अन्य	१९,३८५।५०	-	-	-	१३,९७४।९०	३३,३६०।४०
	कुल सम्पत्ति	१९५,५१५।७७	१४०,५३१।७६	१५३,२०८।०९	१८५,९८१।९०	१,३९८,७८६।२९	२,७२४,०२३।०५
दायित्व							
१४	चलती निक्षेप	१५,७२३।०	-	-	-	१,८३०।००	१७,५५३।०
१५	वचत/कल निक्षेप	४०६,१४४।५५	३२४,९१५।८०	२४३,६८६।८५	४८७,३७३।७०	१६२,४५७।९०	१,६२४,५७९।००
१६	मुद्दती निक्षेप	४०,१५२।०९	५७,२०३।९५	११,४८६।००	४४६,३७२।४९	१४२,८१७।७९	६९८,०३२।२४
१७	ऋणपत्रहरू	-	-	-	-	-	-
१८	सापटी	-	-	-	-	-	-
	१. माग/अल्प सूचना	-	-	-	-	-	-
	२. अन्तर बैंक/वि.संस्था	-	-	-	-	-	-
	३. पुनर्कर्जा	-	-	-	-	-	-
	४. अन्य	-	-	-	-	-	-
१९	अन्य दायित्व तथा व्यवस्थाहरू:	-	-	-	-	-	-
	१. सण्डी क्रेडिटर्स	१४५।७७	-	-	-	-	१४५।७७
	२. भुक्तानी दिनुपर्ने विल	४,६८२।६२	-	-	-	-	४,६८२।६२
	३. भुक्तानी दिनुपर्ने व्याज	२९,१०९।२६	-	-	-	-	२९,१०९।२६
	४. व्यवस्थाहरू	७,८७५।८६	-	-	-	२,२४८।९५	१०,१२४।८१
	५. अन्य	५,२८७।४८	३३,०००।००	-	-	४५१।२२	३८,५३८।७०
२०	प्रतिबद्धता अन्तर्गत अन्य संस्थाहरूलाई दिनुपर्ने	-	-	-	-	-	-
२१	उपभोग भैनसकेको स्वीकृत सुविधाहरू	-	-	-	-	-	-
२२	प्रतिपत्र/जमानत (खुद)	-	-	-	-	-	-
२३	रिपो	-	-	-	-	-	-
२४	क्र.स. ११ अन्तर्गतको सुविधाको भुक्तानी	-	-	-	-	-	-
२५	अन्य	-	-	-	-	-	-
	कुल दायित्व	५०९,१०९।४५	४१५,११९।७५	२५५,१७२।८५	९३३,७४६।९९	३०९,८०५।८६	२,४१४,९५४।१०
	खुद वित्तीय सम्पत्ति	४२४,४०५।७२	(२७४,५८७।९९)	(१०९,९६४।८४)	(७४७,७६४।२९)	१,००८,९८०।३५	३०९,०६६।१५
	सञ्चित खुद वित्तीय सम्पत्ति	४२४,४०५।७२	१४९,५४३।७६	४७३,१७२।९३	(६९९,९९१।४०)	३०९,०६६।१५	-

७. कम्पनीले वित्तीय विवरणमा आ.व. २०६८/६९ को निम्ति रु.१,२५,११,९७६।३८ आयकर व्यवस्था गरेको छ ।
८. आयकर निर्धारण गर्ने प्रयोजनको लागि आवश्यक द्वास कट्टी खर्च आयकर ऐन २०५८ अनुसार अलगगै निर्धारण गरिएको छ ।
१०. साधारण जगेडा कोष: नेपाल राष्ट्र बैंकको निर्देशन बमोजिम खुद मुनाफाको २० प्रतिशत रु. १,०४,७२,७६१।६८ साधारण जगेडा कोषमा रकमान्तर गरिएको छ ।
११. स्थगन कर (Deferred tax) निम्न बमोजिम गणना गरिएको छ ।

विवरण	वासलात आधार रकम	कर आधार रकम	अस्थायी फरक
स्थिर सम्पत्ति (लिजहोल्ड र सफ्टवेयर समेत)	३,८४,९९,५३१।९०	४,२२,७०,५२५।९८	(३७,७०,९९४।०८)
नेपाल सरकारको बचतपत्र	५,९५,८०,१०३।०६	६०,२२३,२१४।९९	(६,४३,१११।९३)
कर्मचारी संचित विदा वापतको खर्च व्यवस्था	(२२,४८,९५३।००)	-	(२२,४८,९५३।००)
जम्मा	९,५८,३०,६८१।९६	१०,२४,९३,७४०।९७	(६६,६३,०५९।०१)
करको दर			३० प्रतिशत
स्थगन कर (सम्पत्ति) दायित्व			(१९,९८,९११।७०)
गत वर्ष सम्मको स्थगन कर सम्पत्ति			९,५१,५१४।७८
नाफा नोक्सान हिसाबमा आम्दानी जनाउनुपर्ने स्थगन कर आम्दानी			१०,४७,४०२।९१

१२. नेपाल राष्ट्र बैंक बाट आ.व. २०६७/०६८ को लागि साधारण सभाका लागी अनुमति दिँदा नेपाल शेयर मार्केट्स एण्ड फाइनेन्स लि. मा अन्तरबैंक लगानीमा रहेको रकम बराबर सञ्चित मुनाफा कायम गरेर मात्र नगद लाभांश वितरण गर्ने अनुमति दिएकाले, सञ्चालक समितिले शुरूमा प्रस्ताव गरेको तत्काल कायम रहेको शेयरमा १० प्रतिशतले हुन आउने रकम रु. २,००,००,०००।०० नगद लाभांशमा पाँचौँ साधारण सभाबाट नेपाल राष्ट्र बैंक को आसय अनुसार हुने गरी तत्काल कायम रहेको शेयरमा ६.५ प्रतिशत ले हुन आउने रकम रु. १,३०,००,०००।०० नगद लाभांश वितरण गर्ने प्रस्ताव पारित गरेकाले रु. ७०,००,०००।०० सञ्चित मुनाफामा समायोजन गरिएको छ ।
१३. विक्रीका लागी उपलब्ध लगानी अन्तर्गत ग्रोमोर मर्चेन्ट बैंकर्स लि. मा रहेको रकममा गत वर्ष गरिएको शत प्रतिशत नोक्सानी व्यवस्था फिर्ता गरी ने.रा.बैं.को निर्देशन अनुसार हुने गरी नाफा नोक्सान बाँडफाँड हिसाव मार्फत लगानी समायोजन कोष मा रु ५,००,००० रकमान्तर गरिएको छ । साथै विक्रीका लागी उपलब्ध लगानीमा रहेका अन्य सूचिकृत संस्थाको लगानी रकममा ने.रा.बैं.को निर्देशन अनुसार हुने गरी लगानी रकमको २ प्रतिशतले हुन आउने रकम रु. ८४,०३४।७४ नोक्सान बाँडफाँड हिसाव मार्फत् लगानी समायोजन कोषमा रकमान्तर गरिएको छ ।
१४. सम्बद्ध व्यक्तिको सम्बन्धी उद्घोष :
बैंकका प्रमुख कार्यकारी अधिकृत तथा व्यवस्थापकहरूलाई सम्बद्ध व्यक्तिको रूपमा लिइएको छ । आर्थिक वर्ष ०६८/६९ मा सम्बद्ध व्यक्तिलाई निम्नानुसार आर्थिक भुक्तानी गरीएको छ ।

पदाधिकारी	तलव	भत्ता	बोनस/ वेलफेयर	संचय कोष र विदा वापत	जम्मा
प्रमुख कार्यकारी अधिकृत	८०६,४००।००	६००,२००।००	५०७,४५०।९३	११९,७६७।००	२,०३३,८१७।९३
प्रबन्धकहरू	८२७,५२०।००	५९५,४६०।००	४५५,१७१।०१	९१,७०६।००	१,९६९,८५७।०१

१५. गत वर्षका विवरणहरूलाई नेपाल राष्ट्र बैंकको पछिल्लो निर्देशन अनुसार हुनेगरी तथा लेखापरिक्षकको सुझाव अनुसार हुने गरी निम्नानुसार पुनःवर्गीकरण तथा समायोजन गरिएको छ ।

विवरण	रकम	गत वर्ष वर्गिकरण गरिएको अनुसूची	यस वर्ष पुनःवर्गिकरण गरिएको अनुसूची	पुनःवर्गिकरण गर्नुको कारण
मुद्दती रसिद (समय पूरा भएको)	१२,१७,००५।००	४.७ (अन्य दायित्व)	४.५ (निक्षेप हिसाव) को चल्ती अन्तर्गत अन्य शिर्षकमा	ने.रा.बैं. को पछिल्लो निर्देशन अनुसार
म्यानेजर्स चेक	४५,९८,५६८।९७	४.७ (अन्य दायित्व)	४.६ (भुक्तानी दिनुपर्ने विलहरू)	लेखा परिक्षकको सुझाव अनुसार
अन्य दिन बाँकी हिसाव	३३,४१,३३१।५८	४.७ (अन्य दायित्व)	४.७ (अन्य दायित्व) अन्तर्गत नै दिनुपर्ने हिसावको शिर्षक अनुसार विभाजन गरेर प्रस्तुत गरिएको	लेखा परिक्षकको सुझाव अनुसार

विवरण	रकम	गत वर्ष वर्गिकरण गरिएको अनुसूची	यस वर्ष पुनःवर्गिकरण गरिएको अनुसूची	पुनःवर्गिकरण गर्नुको कारण
कम्प्युटर सफ्टवेयर	१६,८५,५५४।८५	४.१४ (स्थिर सम्पत्ति) अन्तर्गत अन्य सामानमा	४.१६ (अन्य सम्पत्ति) अन्तर्गत अपलेखन हुन बाकिं खर्चमा	लेखा परिक्षकको सुझाव अनुसार

१६. कम्पनीको अन्य इजाजत प्राप्त बैंक तथा वित्तीय संस्थामा रहेको नगद मौज्दातको हिसाव मिलान एक महिनाको अन्तरालमा र अन्तर शाखा हिसाव मिलान दैनिक गर्ने गरिएको छ । हिसाव मिलान नभएर कुनै रकम बाँकी रहेको छैन ।
१७. कम्पनीका सञ्चालक, कार्यकारी प्रमुख, संस्थापक, कर्मचारी तथा शेयरहोल्डरहरूलाई नेपाल राष्ट्र बैंकको एकिकृत निर्देशन २०६८ को निर्देशन नं. ६ को बुँदा ४ को खण्ड १३ र निर्देशन नं. ६ कै बुँदा ६ को खण्ड 'ग' मा आफ्नै संस्थाको मुद्दती निक्षेप रसिद र सुन चाँदीको धितोमा कर्जा प्रदान गर्न, शत प्रतिशत नगद मार्जिनमा जमानत जारी गर्न तथा नेपाल सरकार तथा नेपाल राष्ट्र बैंक ऋणपत्रको धितोमा कर्जा प्रदान गर्न सकिने व्यवस्था भएको कर्जा मात्र प्रवाह गरीएको छ । यसरी प्रवाह गरेको कर्जाको विवरण अनुसूची ४.२९ मा प्रस्तुत गरिएको छ ।
१८. आर्थिक वर्ष २०६८/०६९ सम्मको नाफाबाट, चुक्ता पूँजीमा १५ प्रतिशत बोनस शेयर तथा १४ प्रतिशत नगद लाभांश वितरण गर्ने प्रस्ताव गरिएको छ ।

संस्थापक/संस्थापक समूहका शेयरधनीले आफ्नो स्वामित्वमा रहेको शेयर अन्य बैंक तथा वित्तीय संस्थामा धितो राखी कर्जा लिएको विवरण २०६९ आषाढ मसान्त

ने.रा.बैंक निर्देशन अनुसूची ४.३४

क्र.सं.	संस्थापक/संस्थापक समूह अन्तर्गत पर्ने शेयरधनीको नाम	संस्थापकको स्वामित्वमा कायम रहेको शेयर		कर्जा विवरण			कैफियत
		कुल कित्ता संख्या	कुल चुक्ता पूँजीको प्रतिशत	कर्जा लिएको अन्य बैंक/वित्तीय संस्थाको नाम	कर्जा रकम	धितोमा रहेको शेयर कित्ता संख्या	
१	-	-	-	-	-	-	
२	-	-	-	-	-	-	
३	-	-	-	-	-	-	
४	-	-	-	-	-	-	
५	-	-	-	-	-	-	
६	-	-	-	-	-	-	
७	-	-	-	-	-	-	
८	-	-	-	-	-	-	
९	-	-	-	-	-	-	
१०	-	-	-	-	-	-	
११	-	-	-	-	-	-	
१२	-	-	-	-	-	-	
१३	-	-	-	-	-	-	
१४	-	-	-	-	-	-	
१५	-	-	-	-	-	-	

नोट : यस वित्तीय संस्थाका संस्थापक समूहका शेयरधनीहरूले आफ्नो स्वामित्वमा रहेको शेयर अन्य बैंक तथा वित्तीय संस्थामा धितो राखी कर्जा नलिएको ।

Comparison of Unaudited and Audited Financial Statements as of F.Y. 2068/069

Rs. in '000'

S. N.	Particulars	As Per Unaudited Financial Statement	As Per Audited Financial Statement	Variance		Reason For Variance
				In Amount	In %	
1	Total Capital and Liabilities (1.1 to 1.8)	2,695,467.50	2,695,983.85	516.35	0.02%	
1.1	Paid up Capital	220,000.00	253,000.00	33,000.00	15.00%	1
1.2	Reserve and Surplus	93,573.07	28,029.74	(65,543.33)	-70.05%	1
1.3	Debenture and Bond	-	-	-	-	
1.4	Borrowings	-	-	-	-	
1.5	Deposits (a+b)	2,336,170.36	2,340,153.54	3,983.18	0.17%	
	a. Domestic currency	2,336,170.36	2,340,153.54	3,983.18	0.17%	2
	b. Foreign Currency	-	-	-	-	
1.6	Proposed dividend	-	33,000.00	33,000.00	-100%	1
1.7	Income Tax Liability	-	-	-	-	
1.8	Other Liabilities	45,724.07	41,800.57	(3,923.50)	-8.58%	2
2	Total Assets (2.1 to 2.7)	2,748,959.59	2,749,475.93	(516.34)	-0.02%	
2.1	Cash and Bank Balance	758,895.99	758,895.99	-	0.00%	
2.2	Money at call and Short notice	-	-	-	-	
2.3	Investments	59,301.74	64,381.84	5,080.10	8.57%	3
2.4	Loans and Advances (a+b+c+d+e)	1,799,689.03	1,799,689.03	-	0.00%	
	a. Real Estate Loan	53,492.09	53,492.09	-	0.00%	
	1. Residential Real Estate Loan (Except Personal Home Loan up to Rs. 1 crore)	-	-	-	0.00%	
	2. Business Complex & Residential Apartment Construction Loan	-	-	-	0.00%	
	3. Income generating Commercial Complex Loan	13,874.28	13,874.28	-	0.00%	
	4. Other Real Estate Loan (Including Land purchase & Plotting)	39,617.81	39,617.81	-	0.00%	
	b. Home/Housing Loan	367,742.36	367,742.36	-	0.00%	
	c. Margin Type Loan	21,511.21	21,511.21	-	0.00%	
	d. Term Loan	379,894.28	379,894.28	-	0.00%	
	e. Overdraft Loan/TR Loan/WC Loan	313,107.17	313,107.17	-	0.00%	
	f. Others	663,941.92	663,941.92	-	0.00%	
2.5	Fixed Assets	38,600.23	36,920.91	(1,679.32)	-4.35%	
2.6	Non Banking Assets	-	-	-	-	
2.7	Other Assets	38,980.52	36,096.07	(2,884.45)	-7.40%	3
3	Profit and Loss Account					
3.1	Interest Income	302,711.18	302,711.18	-	0.00%	
3.2	Interest Expenses	199,402.45	199,402.45	-	0.00%	
	A. Net Interest Income (3.1 to 3.2)	103,308.73	103,308.73	-	0.00%	
3.3	Fees Commission and Discount	8,274.90	8,469.30	194.40	2.35%	
3.4	Other Operating Income	14,471.67	14,088.30	(383.37)	-2.65%	
3.5	Foreign Exchange Gain/Loss (Net)	14.25	14.25	-	0.00%	
	B. Total Operating Income (A+3.3+3.4+3.5)	126,069.55	125,880.58	(188.97)	-0.15%	
3.6	Staff Expenses	15,074.18	15,074.18	-	0.00%	
3.7	Other Operating Expenses	26,584.53	26,711.89	127.36	0.48%	
	C. Operating Profit before Provision (B-3.6-3.7)	84,410.84	84,094.51	(316.33)	-0.37%	
3.8	Provision For Possible Losses	14,390.93	14,390.93	-	0.00%	
	D. Operating Profit (C-3.8)	70,019.91	69,703.58	(316.33)	-0.45%	
3.9	Non-Operating Income/Expenses (Net)	19.67	199.19	179.52	912.66%	4
3.10	Write Back of Provision For Possible Loss	-	500.00	500.00	100%	5
	E. Profit From Regular Activities (D+3.9+3.10)	70,039.58	70,402.77	363.19	0.52%	
3.11	Extra Ordinary Income/Expenses (Net)	-	-	-	-	
	F. Profit Before Bonus and Taxes (E+3.11)	70,039.58	70,402.77	363.19	0.52%	
3.12	Provision For Staff Bonus	6,367.23	6,400.25	33.02	0.52%	
3.13	Provision For Tax	11,765.19	11,638.70	(126.49)	-1.08%	
	G. Net Profit/Loss (F-3.12-3.13)	51,907.16	52,363.81	456.65	0.88%	

- 1 Due to proposal of cash and stock dividend and increase in Net Profit
- 2 Due to reporting matured FD in deposit rather than reporting in other liabilities, as per new provision of NRB.
- 3 Due to reporting premium paid for saving bond in investment, rather than recording in the other assets
- 4 Due to reporting dividend income as non operating income rather than operating income
- 5 Write back of investment adjustment fund

Unaudited Financial Results (Quarterly)

As at 4th Quarter (31/03/2069) of the Fiscal Year 2068/2069

Rs. in '000'

S.N.	Particulars	This Quarter Ending	Previous Quarter Ending	Corresponding Previous Year Quarter
1	Total Capital and Liabilities (1.1 to 1.7)	2,695,467.50	2,357,178.03	2,051,634.35
1.1	Paid up Capital	220,000.00	220,000.00	220,000.00
1.2	Reserve and Surplus	93,573.07	68,763.51	41,665.92
1.3	Debtenture and Bond	-	-	-
1.4	Borrowings	-	-	20,000.00
1.5	Deposits (a+b)	2,336,170.36	2,014,522.44	1,708,590.96
	a. Domestic currency	2,336,170.36	2,014,522.44	1,708,590.96
	b. Foreign Currency	-	-	-
1.6	Proposed Dividend	-	-	13,000.00
1.7	Income Tax Liability	-	-	1,867.34
1.8	Other Liabilities	45,724.07	53,892.09	46,510.13
2	Total Assets (2.1 to 2.7)	2,695,467.50	2,357,178.03	2,051,634.35
2.1	Cash and Bank Balance	758,895.99	584,284.36	545,726.31
2.2	Money at call and Short notice	-	-	-
2.3	Investments	59,301.74	64,764.06	35,263.12
2.4	Loans and Advances (a+b+c+d+e)	1,799,689.03	1,624,874.75	1,415,610.10
	a. Real Estate Loan	53,492.09	39,159.15	40,359.41
	1. Residential Real Estate Loan (Except Personal Home Loan up to Rs. 1 crore)	-	-	-
	2. Business Complex & Residential Apartment Construction Loan	-	-	-
	3. Income generating Commercial Complex Loan	13,874.28	14,505.05	15,860.17
	4. Other Real Estate Loan (Including Land purchase & Plotting)	39,617.81	24,654.10	24,499.24
	b. Personal Home Loan of Rs. 1 crore or Less	367,742.36	336,670.34	284,291.01
	c. Margin Type Loan	21,511.21	22,628.48	14,778.71
	d. Term Loan	379,894.28	346,528.19	327,918.19
	e. Overdraft Loan/TR Loan/WC Loan	313,107.17	262,813.37	186,084.41
	f. Others	663,941.92	617,075.22	562,178.37
2.5	Fixed Assets	38,600.23	37,393.35	40,348.39
2.6	Non Banking Assets	-	-	-
2.7	Other assets	38,980.52	45,861.51	14,686.43
3	Profit & Loss Account	This Quarter Ending	Previous Quarter Ending	Corresponding Pre- vious Year Quarter Ending
3.1	Interest Income	302,711.18	215,437.81	244,582.69
3.2	Interest Expenses	199,402.45	144,204.34	150,232.54
	A. Net Interest Income (3.1 to 3.2)	103,308.73	71,233.46	94,350.15
3.3	Fees Commission and Discount	8,274.90	5,361.13	7,326.83
3.4	Other Operating Income	14,471.67	9,513.76	10,783.29
3.5	Foreign Exchange Gain/Loss (Net)	14.25	11.40	11.08
	B. Total Operating Income (A+3.3+3.4+3.5)	126,069.54	86,119.75	112,471.35
3.6	Staff Expenses	15,074.18	10,758.57	11,310.99
3.7	Other Operating Expenses	26,584.53	18,929.27	21,407.33
	C. Operating Profit before Provision (B-3.6-3.7)	84,410.83	56,431.91	79,753.03
3.8	Provision For Possible Losses	14,390.93	13,850.00	29,191.80
	D. Operating Profit (C-3.8)	70,019.90	42,581.91	50,561.23
3.9	Non-Operating Income/Expenses (Net)	19.67	-	-
3.10	Write Back of Provision For Possible Loss	-	-	-
	E. Profit From Regular Activities (D+3.9+3.10)	70,039.56	42,581.91	50,561.23
3.11	Extra Ordinary Income/Expenses (Net)	-	-	-
	F. Profit Before Bonus and Taxes (E+3.11)	70,039.56	42,581.91	50,561.23
3.12	Provision For Staff Bonus	6,367.23	3,871.08	4,596.48
3.13	Provision For Tax	11,765.19	11,613.25	21,873.58
	G. Net Profit/Loss (F-3.12-3.13)	51,907.14	27,097.58	24,091.17
4	Ratios	This Quarter Ending	Previous Quarter Ending	Corresponding Previous Year Quarter Ending
4.1	Capital Fund To RWA	16.57%	17.17%	19.15%
4.2	Non Performing Loan (NPL) to Total Loan	0.04%	0.22%	-
4.3	Total Loan Loss Provision to Total NPL	2627.05%	562.61%	-
4.4	Cost Of Funds	10.99%	11.09%	10.20%
4.5	Credit to Deposit Ratio (Calculated as per NRB Directives)	68.66%	70.55%	71.85%

Note : If the statutory and supervising authority notify us to change the Un-audited Financial Statements, the final figures may change accordingly.
Previous period figures have been rearranged wherever it is necessary.

धितोपत्र निष्काशन निर्देशिका २०६५ को दफा २८ सँग सम्बन्धित विवरणहरू

वास्तविक तथा प्रक्षेपित वासलातमा भएको फरक

३१ आषाढ २०६९ (१५ जुलाई २०१२)

रु. हजारमा

सि. न.	पूँजी तथा दायित्व	वास्तविक	प्रक्षेपित	फरक	फरक प्रतिशत	फरक हुनाको कारण
१.	शेयर पूँजी	२५३,०००	२००,०००	५३,०००	२६.५०	१
२.	जगेडा तथा कोषहरू	२८,०३०	१०३,८७४	(७५,८४४)	(७३.०२)	२
३.	ऋणपत्र तथा बण्ड	-	-	-	-	-
४.	तिर्न बाँकी कर्जा सापट	-	-	-	-	-
५.	निक्षेप दायित्व	२,३४०,१५४	२,०३०,८८०	३०९,२७४	१५.२३	
६.	भुक्तानी दिनु पर्ने बिलहरू	४,६८३	-	४,६८३	-	-
७.	प्रस्तावित लाभांश	३३,०००	-	३३,०००	-	३
८.	आयकर दायित्व	-	-	-	-	
९.	अन्य दायित्व	३७,११८	१२,३०६	२४,८१२	२०१.६२	४
	कुल दायित्व	२,६९५,९८४	२,३४७,०६०	३४८,९२४	१४.८७	
	सम्पत्ति					
१.	नगद मौज्दात	४८,२४८	४५,७०६	२,५४२	५.५६	
२.	नेपाल राष्ट्र बैंकमा रहेको मौज्दात	१२४,७११	४४,६७९	८०,०३२	१७९.१३	५
३.	बैंक/वित्तीय संस्थामा रहेको मौज्दात	५८५,९३७	३११,३९२	२७४,५४५	८८.१७	६
४.	माग तथा अल्प सूचनामा प्राप्त हुने रकम	-	-	-	-	
५.	लगानी	६४,३८२	२८७,३७०	(२२२,९८८)	(७७.६०)	७
६.	कर्जा सापट तथा बिल खरीद	१,७९९,६८९	१,६१६,५८१	१८३,१०८	११.३३	
७.	स्थिर सम्पत्ति	३६,९२१	२७,६९४	९,२२७	३३.३२	८
८.	गैर बैकिङ सम्पत्ति	-	-	-	-	
९.	अन्य सम्पत्ति	३६,०९६	१३,६३८	२२,४५८	१६४.६७	९
	कुल सम्पत्ति	२,६९५,९८४	२,३४७,०६०	३४८,९२४	१४.८७	

वास्तविक तथा प्रक्षेपित नाफा/नोक्सानमा भएको फरक

सि. नं.	विवरण	वास्तविक	प्रक्षेपित	फरक	फरक प्रतिशत	फरक हुनाको कारण
	कुल आम्दानी	३२५,९८२	२२०,१५१	१०५,८३१	४८.०७	
१.	ब्याज आम्दानी	३०२,७११	२०८,९३६	९३,७७५	४४.८८	१०
२.	अन्य आम्दानी	२३,२७१	११,२१५	१२,०५६	१०७.५०	११
	कुल खर्च	२४१,१८९	१५७,०८२	८४,१०७	५३.५४	

सि. नं.	विवरण	वास्तविक	प्रक्षेपित	फरक	फरक प्रतिशत	फरक हुनाको कारण
३.	ब्याज खर्च	१९९,४०२	१२५,५६९	७३,८३३	५८.८०	१२
४.	संचालन तथा अन्य खर्च	४१,७८६	३१,५१३	१०,२७३	३२.६०	१३
	संचालन मूनाफा / घाटा	८४,७९४	६३,०६९	२१,७२५	३४.४५	
५.	कर्जा मा हानी नोक्सानी व्यवस्था	१४,३९१	२,९४८	११,४४३	३८८.१६	१४
	संचालन मूनाफा	७०,४०३	६०,१२१	१०,२८२	१७.१०	
६.	कर्मचारी बोनस व्यवस्था	६,४००	५,४६६	९३४	१७.०९	
७.	आयकर व्यवस्था	११,६३९	१६,४८१	(४,८४२)	(२९.३८)	१५
	खूद मूनाफा (नोक्सान)	५२,३६४	३८,१७५	१४,१९०	३७.१७	
	शेयर संख्या (हजारमा)	२,२००	२,०००	२००	-	
	प्रति शेयर आमदानी	२३.८०	१९.०९	४.७१	२४.७०	

- अघिल्लो वर्ष १० प्रतिशत बोनस शेयर वितरण तथा यस वर्ष १५ प्रतिशत बोनस शेयर प्रस्तावित गरेकाले,
- अघिल्लो वर्ष १६.५ प्रतिशत लाभांश वितरण तथा यस वर्ष ३० प्रतिशत लाभांश प्रस्तावित गरेकाले,
- नगद लाभांश प्रस्तावित गरिएकोले,
- प्रक्षेपण गरे भन्दा वास्तविक कारोवार बढी भएकाले,
- निक्षेप वृद्धिका कारण अनिवार्य नगद मौज्जात बढेकाले,
- निक्षेप वृद्धिका कारण तरलता बढेकाले,
- प्रक्षेपण गरेको बेला जस्तो लगानीको वातावरण नभएकाले,
- शाखा विस्तार भए अनुरूप बढी सम्पत्ति खरीद गर्नु परेकाले,
- प्रक्षेपण गरे भन्दा वास्तविक कारोवार बढी भएकाले,
- कर्जा लगानीमा तथा ब्याज दरमा वृद्धि हुनाले,
- कर्जा लगानीमा तथा अन्य सेवामा वृद्धि हुनाले,
- निक्षेपमा दिइने ब्याजदरमा वृद्धि हुनाले,
- कारोवार र शाखा विस्तारका अनुपातमा खर्च वृद्धि भएकाले,
- अन्तर बैंक सापटमा शत प्रतिशत हानि व्यवस्था गरेकाले,
- अन्तर बैंक सापटमा गरिएको व्यवस्थामा अघिल्लो वर्ष नलिइएको कर छुट यस वर्ष लिइएकाले ।



नेपाल राष्ट्र बैंक विकास बैंक सुपरिवेक्षण विभाग



केन्द्रीय कार्यालय
बालुवाटार, काठमाडौं
फोन: ४४१४९९६
फ्याक्स: ४४१५१५८
E-mail: nrbfsd@nrb.org.np
Web Site: www.nrb.org.np
पोस्ट बक्स: ७३

पत्रसंख्या: वि.वै.सु.वि./गैरस्थलगत/ ०६९/७० - १११

मिति: २०६९/०६/१८

श्री सिटी डेभलपमेण्ट बैंक लि.

पोखरा, कास्की ।

विषय: वार्षिक वित्तीय विवरण प्रकाशन गर्न स्वीकृति प्रदान गरिएको बारे ।


महाशय,

त्यस संस्थाले पेश गरेको आर्थिक वर्ष २०६८/६९ को लेखापरीक्षण भएको बासलात, नाफा नोक्सान हिसाब, सोसँग सम्बन्धित अनुसूचीहरू, लेखापरीक्षकको प्रतिवेदन, लङ्गफर्म अडिट रिपोर्ट समेतका आधारमा गैर-स्थलगत सुपरिवेक्षण गर्दा देखिएका कैफियतहरूका सम्बन्धमा देहाय बमोजिम निर्देशन दिइएको छ । यी निर्देशनहरू शेरधनीहरूको जानकारीका लागि वार्षिक प्रतिवेदनको छुट्टै पानामा प्रकाशित गर्ने तथा कार्यान्वयन गर्ने गरी आर्थिक वर्ष २०६८/६९ को वित्तीय विवरणहरू वार्षिक साधारण सभा प्रयोजनको लागि प्रकाशित गर्न स्वीकृति प्रदान गरिएको व्यहोरा निर्णयानुसार जानकारी गराउँदछु ।

१. संचालकको संयोजकत्वमा गठन गरिएको Economic Direction Committee यस बैंकबाट जारी एकीकृत निर्देशन, २०६९ को निर्देशन नं. ६ (५) को प्रतिकुल देखिएको हुँदा सो निर्देशनको अनुकूल हुनेगरी कर्मिटी गठन गर्नुहुन ।
२. खरिद सम्बन्धी कार्यमा संस्थाको आर्थिक प्रशासन विनियमावली, २०६४ को अनिवार्य रूपमा पालना गर्नुहुन ।
३. कर्जा प्रवाह गर्ने क्रममा गरिने Credit Appraisal मा ऋणीको नगद प्रवाह, आय स्रोत, तथा ऋण भुक्तानी क्षमताको पर्याप्तता आदिको विश्लेषण गरेर मात्र कर्जा स्वीकृत गर्ने व्यवस्था गर्नुहुन ।
४. कर्जा स्वीकृत तथा रिन्यू गर्दा कानूनी कागजात तथा अन्य आवश्यक कागजात अनिवार्य रूपमा लिने व्यवस्था गर्नुहुन ।
५. संस्थागत खाता खोल्ने क्रममा आवश्यक कागजात KYC Policy अनुसार लिने गर्नुहुन ।
६. संस्थासँग डाटा सुरक्षाका लागि Disaster Recovery Plan नभएको हुँदा सोको व्यवस्था गरी संस्थाको डाटा सुरक्षा व्यवस्था अपनाउनुहुन ।
७. संस्थाको शाखा कार्यालयबाट तोकिएको अख्तियारी भन्दा बढी रकमको ऋण स्वीकृत हुने देखिएको हुँदा तोकिएको अख्तियारी अनुसारमात्र कार्य सम्पादनगर्ने गर्नुहुन ।
८. लेखापरीक्षकले औल्याएका अन्य कैफियतहरू सुधार गर्नुका साथै उक्त कैफियतहरू पुनः नदोहोरिने व्यवस्था गर्नु हुन ।

साथै, समस्याग्रस्त घोषणा भएको वित्तीय संस्था नेपाल शेयर मार्केट्स एण्ड फाइनेन्स लि.मा निक्षेपको रूपमा रु. १६,८५,७७६.९३ रहेको र उक्त रकमबाट कर्मचारी बोनस, नगद लाभांश तथा बोनस शेयर वितरण गर्न नमिल्ने हुँदा सो संस्थामा निक्षेपको रूपमा रहेको रकम रु. १६,८५,७७६.९३ बराबरको रकम आ.व.०६८/६९ को हिसाबमा सञ्चित मुनाफा कायम रहनेगरीमात्र नियमानुसार कर्मचारी बोनस र नगद लाभांश वितरण गर्न तथा संस्थाले माग गरे अनुसारको १५ प्रतिशत बोनस शेयर (रु. ३,३०,०० हजार) वितरण गर्न स्वीकृति प्रदान गरिएको छ ।

भवदीय,


मुकुन्द कुमार क्षेत्री
निर्देशक

बोधार्थ:

नेपाल राष्ट्र बैंक, बैंक तथा वित्तीय संस्था नियमन विभाग ।

नेपाल राष्ट्र बैंकद्वारा यस बैंकलाई वार्षिक वित्तीय विवरण स्वीकृत प्रदान गर्दा दिइएको निर्देशनहरू उपर सञ्चालक समितिको जवाफ

१. सञ्चालकको संयोजकत्वमा गठन गरिएको Economic Direction Committee नेपाल राष्ट्र बैंकको निर्देशन नं. ६(५) अनुकूल हुने गरी प्रमुख कार्यकारी अधिकृत संयोजक रहने गरी पुनर्गठन गर्ने निर्णय गरियो ।
२. खरीद प्रकृया सम्बन्धमा संस्थाको विनियमावलीलाई पालना गर्ने गरिएको छ, तैपनि खरीद प्रकृत्यालाई अभि व्यवस्थित तथा प्रभावकारी बनाउन दिइएको सुझावलाई आगामी दिनहरूमा पालना गर्न बैंक व्यवस्थापनलाई निर्देशन दिइएको छ ।
३. कर्जा प्रवाह गर्दा ऋणीको नगद प्रवाह, आय श्रोत तथा ऋण भुक्तानी क्षमताको आवश्यक विश्लेषण गर्ने गरिएको छ, तैपनि केही ऋणीहरूलाई कर्जा प्रवाह गर्दा छुट हुन गएकाले आगामी दिनमा निर्देशनको पालना हुने गरी आवश्यक विश्लेषण पश्चात् मात्र कर्जा प्रवाह गर्न बैंक व्यवस्थापनलाई निर्देशन दिइएको छ ।
४. कर्जा प्रवाह गर्दा आवश्यक सम्पूर्ण कागजात तथा दस्तावेजहरू लिने गरिएको छ । यद्यपी केही ऋणीहरूलाई कर्जा प्रवाह गर्दा कागजातहरू लिन छुट हुन गएकाले आगामी दिनमा निर्देशनको पालना हुने गरी कर्जा प्रवाह गर्न बैंक व्यवस्थापनलाई निर्देशन दिइ सकिएको छ ।
५. सामान्यतया संस्थागत खाता खोल्दा आवश्यक सम्पूर्ण कागजात लिने गरिएको छ । यद्यपी केही संस्थागत खाताहरू खोल्दा कागजातहरू लिन छुट हुन गएकाले आगामी दिनमा सुझाव बमोजिम हुने गरी खाता खोल्न बैंक व्यवस्थापनलाई निर्देशन दिइ सकिएको छ ।
६. संस्थाको स्रोत र साधनको विश्लेषण गरी संस्थाको डाटा सुरक्षणका लागि आवश्यक तथा उपयुक्त Disaster Recovery Plan बनाएर लागु गरिने छ ।
७. संस्थाको एक शाखाबाट एक ऋणीको कर्जा सम्बन्धमा भुलवस गल्ती हुन गएकाले उक्त कर्जालाई सम्बन्धित अख्तियारीबाट अनुमोदन गराइ सकिएको छ र आगामी दिनमा त्यस प्रकारको गल्ती दोहोरिन नदिन बैंक व्यवस्थापनलाई निर्देशन दिइ सकिएको छ ।
८. लेखापरिक्षकले औल्याएका कैफियतहरू मध्ये तत्काल गर्न सकिने कुराहरू तुरुन्त समाधान गर्न र क्रमशः सुधार गर्नु पर्ने विषयका सम्बन्धमा आवश्यक प्रकृया पूरा गरी कैफियतहरू पुनः नदोहोरिन दिनका लागि बैंक व्यवस्थापनलाई निर्देशन दिइ सकिएको छ ।

साथै समस्याग्रस्त घोषणा भएको वित्तीय संस्था नेपाल शेयर मार्केटस् एण्ड फाइनान्स लिमिटेडमा निक्षेपको रूपमा रु. १६,८५,७७६।९३ रहेको र उक्त रकमबाट कर्मचारी बोनस नगद लाभांश तथा बोनस शेयर वितरण गर्न नमिल्ने हुँदा सो संस्थामा निक्षेपको रूपमा रहेको रकम रु. १६,८५,७७६।९३ बराबरको रकम आ.व. ०६८/६९ को हिसाबमा सञ्चित मुनाफा कायम रहने गरी मात्र नियमानुसार कर्मचारी बोनस र नगद लाभांश वितरण गर्न तथा बैंकले माग गरे अनुसारको १५ प्रतिशत बोनस शेयर (रु. ३३,००० हजार) वितरण गर्न नेपाल राष्ट्र बैंकले स्वीकृत दिए बमोजिम हुने गरी बोनस तथा नगद लाभांश वितरण गर्न साधारण सभा समक्ष प्रस्तुत गर्ने सम्बन्धमा निर्णय गरियो ।

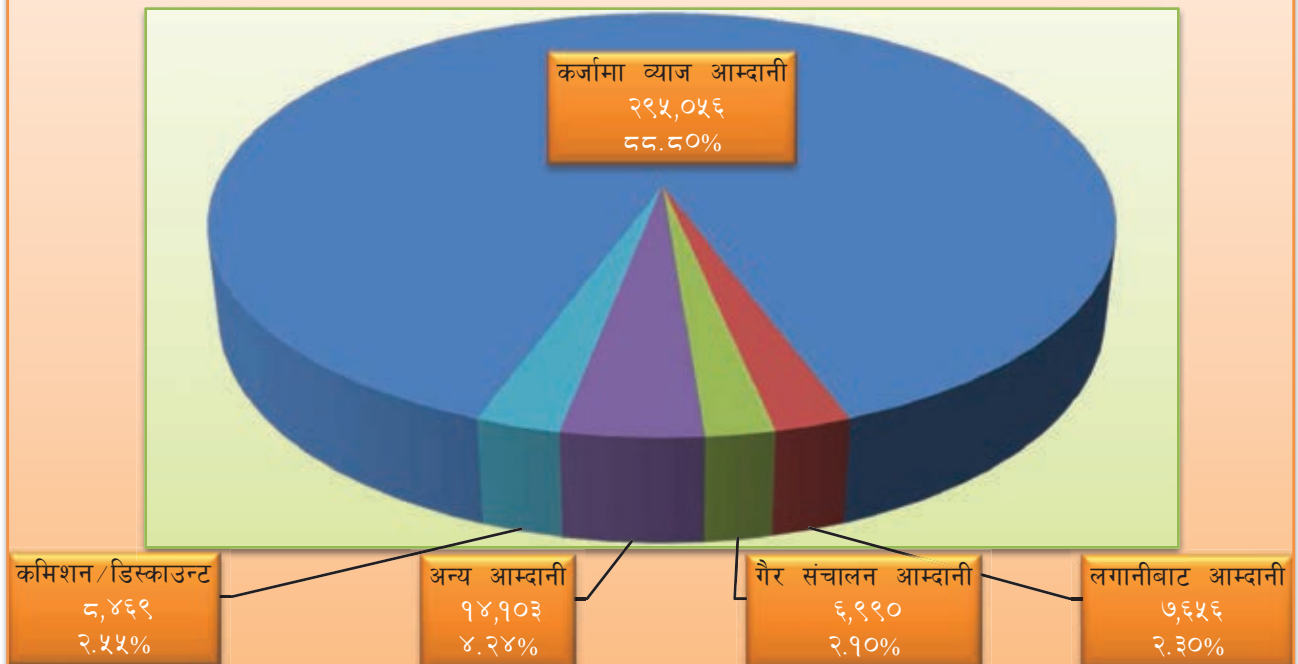
प्रबन्ध-पत्रमा संशोधन

दफा नं.	हालको ब्यबस्था	प्रस्तावित थप/संशोधन	थप/संशोधन गर्नुपर्नेकारण
५	<p>बिकास बैंकको पूँजी संरचना :</p> <p>विकास बैंकको पूँजीको संरचना देहाय बमोजिमको हुनेछ :</p> <p>(ख) विकास बैंकको तत्काल जारी गर्ने शेयर पूँजी रु. २२,००,००,०००/- (बाइस करोड मात्र) हुनेछ। सो पूँजीलाई प्रति शेयर रु. १००/- दरका २२,००,००० (बाइस लाख थान) साधारण शेयरमा विभाजन गरिएको छ।</p> <p>(ग) विकास बैंकको तत्काल चुक्ता पूँजी रु. २२,००,००,०००/- (रु. बाइस करोड मात्र) हुनेछ। जसलाई प्रति शेयर रु. १००/- का दरले २२,००,००० (बाइस लाख) थान कित्तामा विभाजन गरिएको छ।</p>	<p>बिकास बैंकको पूँजी संरचना :</p> <p>विकास बैंकको पूँजीको संरचना देहाय बमोजिमको हुनेछ :</p> <p>(ख) विकास बैंकको जारी पूँजी रु. २५,३०,००,०००/ (अक्षरूपी पच्चीस करोड तीस लाख मात्र) हुनेछ। उक्त पूँजीलाई रु. १००/- का दरले २५,३०,००० (पच्चीस लाख तीस हजार) थान साधारण शेयरमा विभाजित गरिएको छ।</p> <p>(ग) विकास बैंकको चुक्ता पूँजी तत्काल रु. २५,३०,००,०००/- (अक्षरूपी पच्चीस करोड तीस लाख मात्र) हुनेछ। उक्त पूँजीलाई रु. १००/- का दरले २५,३०,००० (पच्चीस लाख तीस हजार) थान साधारण शेयरमा विभाजित गरिएको छ।</p>	<p>बैंकले सञ्चित मुनाफाबाट १५ प्रतिशत बोनस शेयर वितरण गरेकोले।</p>

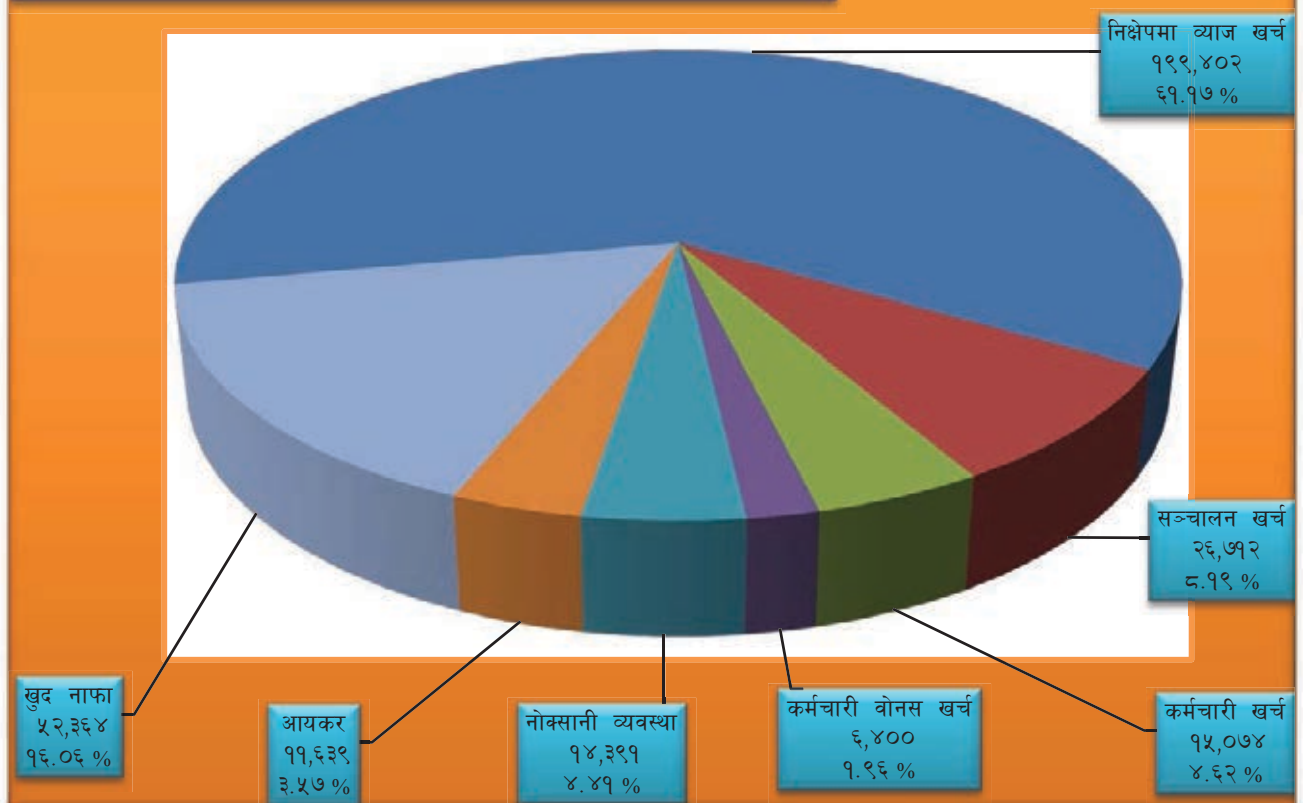
नियमावलीमा संशोधन :

दफा नं.	हालको ब्यबस्था	प्रस्तावित थप/संशोधन	थप/संशोधन गर्नुपर्ने कारण
२९ (१)	<p>(ख) सञ्चालक समितिको बैठकमा उपस्थित भए बापत अध्यक्षले पाउने बैठक भत्ता रु. २,५००/- (अक्षरूपी दुई हजार पाँच सय) र सञ्चालकले पाउने बैठक भत्ता रु. २,०००/- (अक्षरूपी दुई हजार) हुनेछ।</p>	<p>(ख) सञ्चालक समितिको बैठकमा उपस्थित भए बापत अध्यक्षले पाउने प्रति बैठक भत्ता रु. ५,०००/- (अक्षरूपी पाँच हजार) र सञ्चालकहरूले पाउने बैठक भत्ता रु. ४,०००/- (अक्षरूपी चार हजार) हुनेछ।</p>	समय सपेक्ष समायोजन गर्नु पर्ने भएकोले।
२९ (१)	<p>(ग) विकास बैंकको कामको शिलशिलामा सञ्चालकलाई प्रदान गरिने दैनिक तथा भ्रमण भत्ता देहाय बमोजिम हुनेछ।</p> <p>(अ) दैनिक भत्ता- रात विताउनु पर्ने भएमा नेपाल अधिराज्य भित्र रु. १,५००/- (अक्षरूपी एक हजार पाँच सय)। विदेश भ्रमणमा जाँदा रात विताउनु पर्ने भएमा सार्क (SAARC) देश भित्र ने.रु. ३,०००/- (अक्षरूपी तीन हजार) र अन्य देशमा अमेरिकन डलर १००/-। फर्कदाको दिनको आधा रकम मात्र प्रदान गरिनेछ।</p> <p>(आ) भ्रमण भत्ता - टिकट बमोजिमको वास्तविक खर्च।</p>	<p>(ग) विकास बैंकको कामको शिलशिलामा सञ्चालकलाई प्रदान गरिने दैनिक तथा भ्रमण भत्ता देहाय बमोजिम हुनेछ।</p> <p>(अ) दैनिक भत्ता- रात विताउनु पर्ने भएमा नेपाल भित्र रु. ३,०००/- (अक्षरूपी तीन हजार)। विदेश भ्रमणमा जाँदा रात विताउनु पर्ने भएमा सार्क (SAARC) देश भित्र ने.रु. ३,०००/- (अक्षरूपी तीन हजार) र अन्य देशमा अमेरिकन डलर १००/-। फर्कदाको दिनको आधा रकम मात्र प्रदान गरिनेछ।</p> <p>(आ) यातायात खर्च - टिकट बमोजिमको वास्तविक खर्च।</p>	

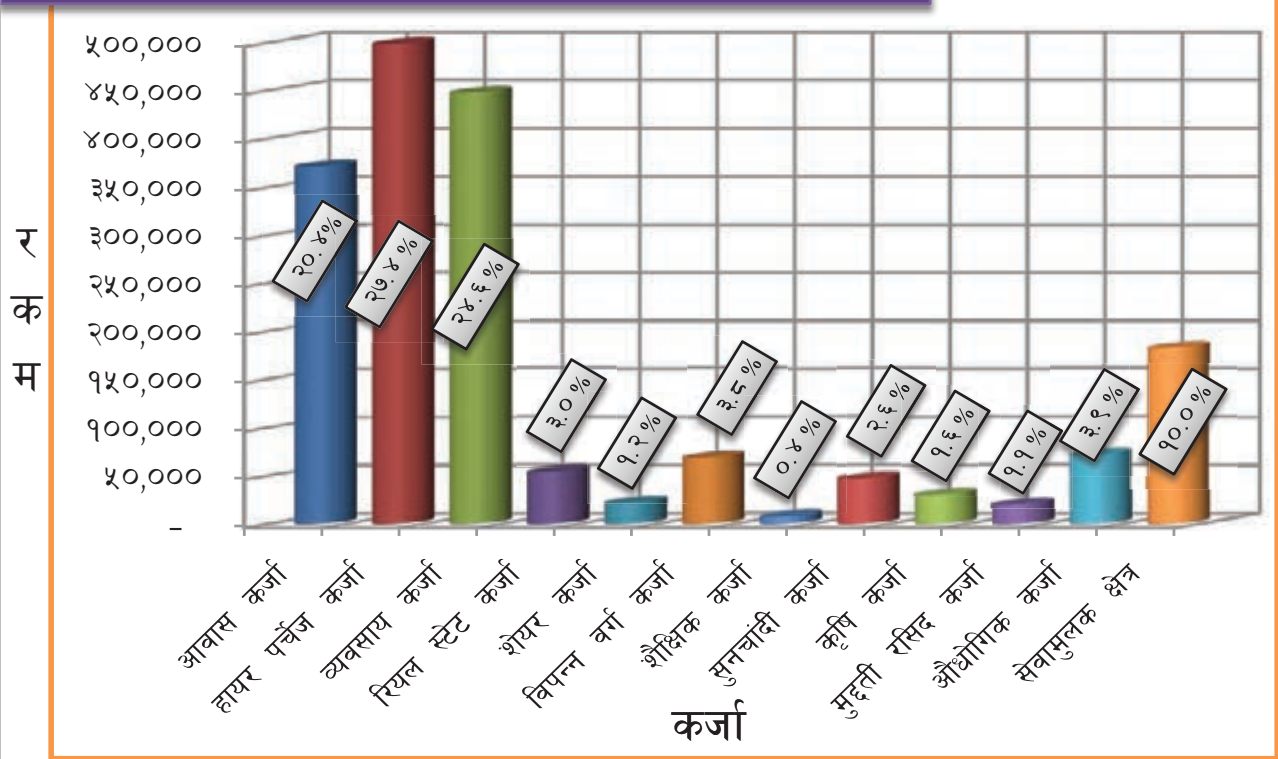
आ.व. २०६८/२०६९ को आम्दानीका श्रोतहरु (रु. हजारमा)



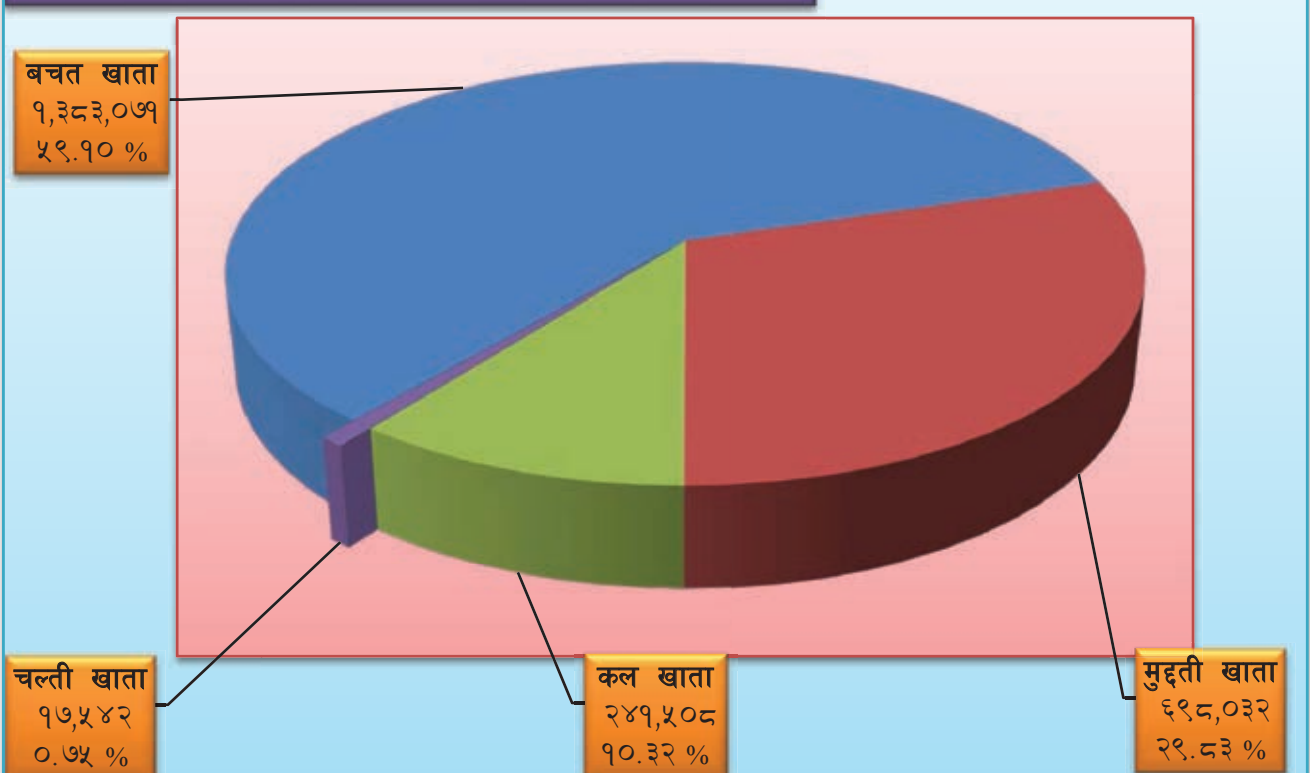
आ.व. २०६८/२०६९ मा आम्दानीको उपयोग (रु. हजारमा)



आषाढ मसान्त २०६९ को कर्जा संरचना (रु. हजारमा)

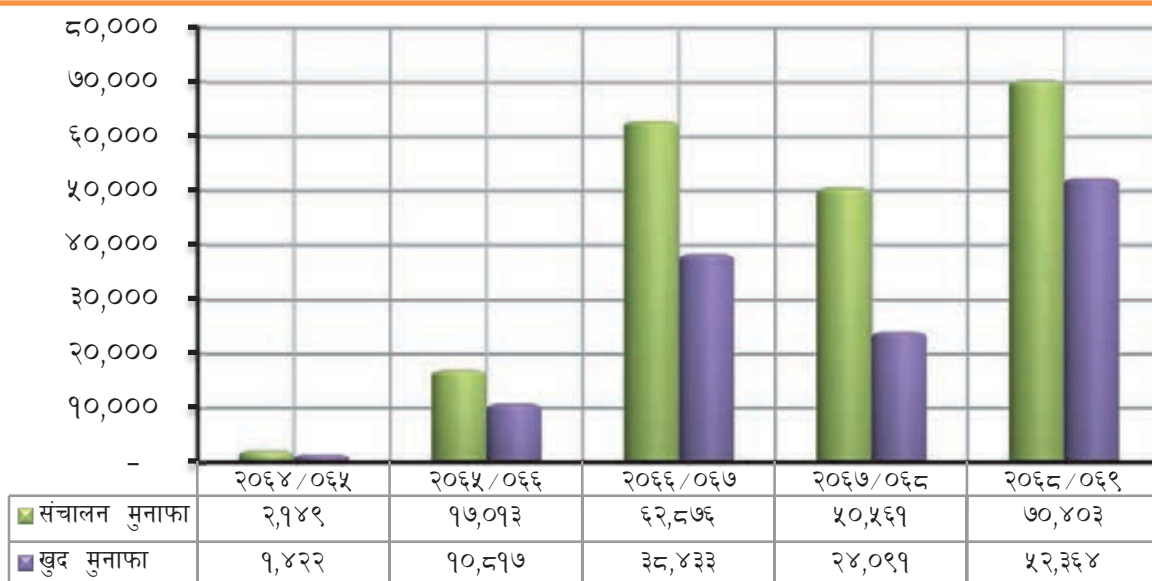


आषाढ मसान्त २०६९ को निक्षेप संरचना (रु. हजारमा)



विगत ५ वर्षको संचालन मुनाफा तथा खुद मुनाफाको अनुपात (रु. हजारमा)

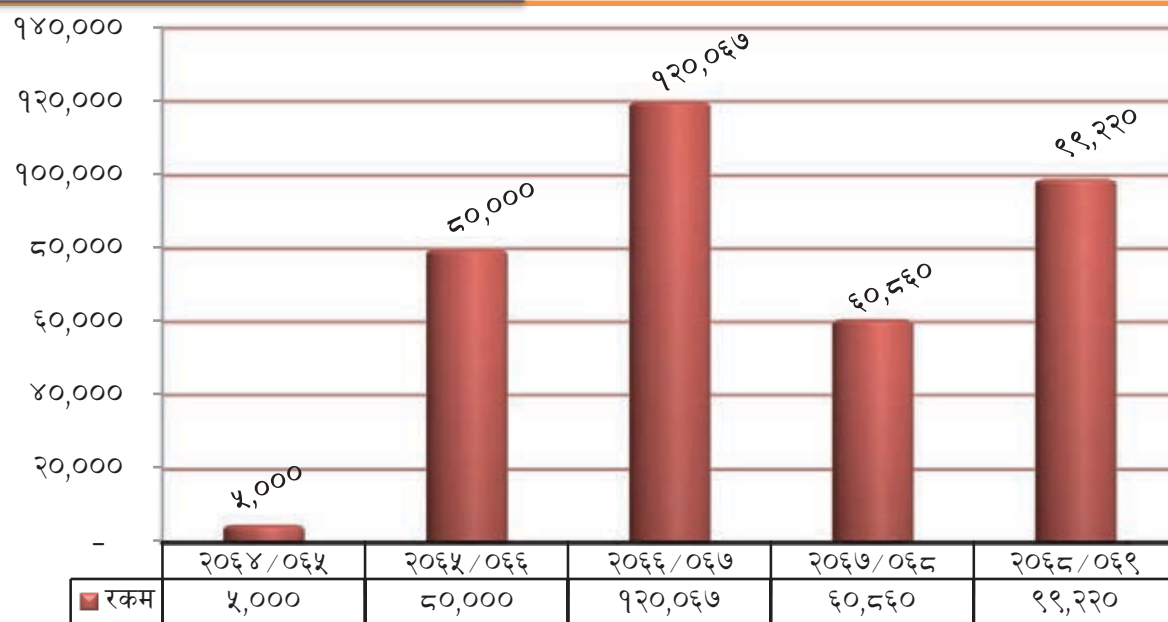
र
क
म



आर्थिक वर्ष

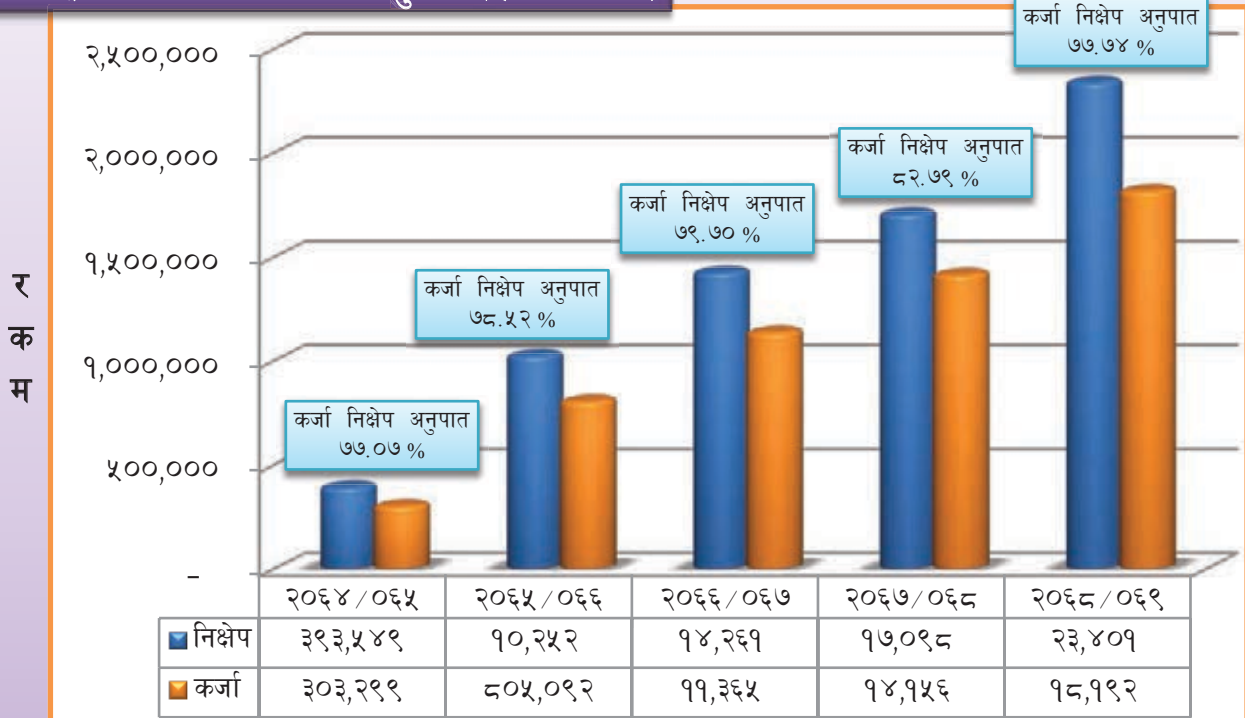
विगत ५ वर्षको लगानी भ्रलक (रु. हजारमा)

र
क
म



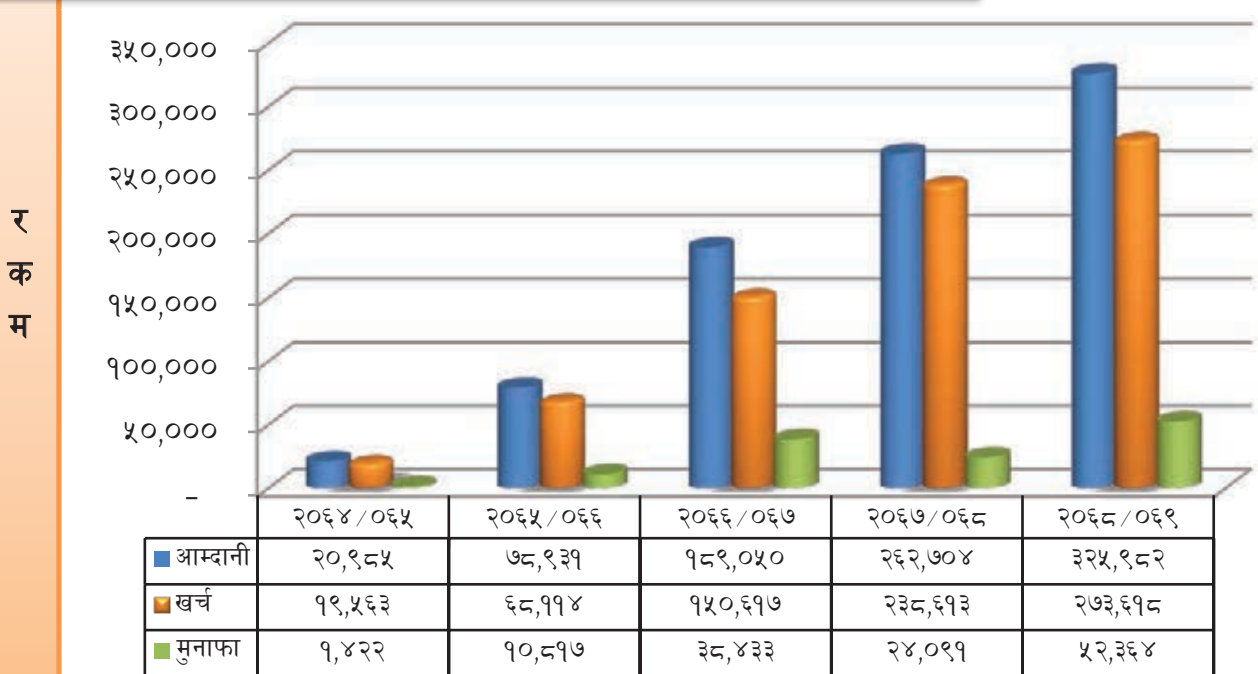
आर्थिक वर्ष

विगत ५ वर्षको कर्जा निक्षेप अनुपात (रु. हजारमा)



आर्थिक वर्ष

विगत ५ वर्षको कुल आम्दानी तथा कुल खर्चको अनुपात (रु. हजारमा)



आर्थिक वर्ष

નોટ તથા ટિપ્પણી

[illegible]

નોટ તથા ટિપ્પણી

[illegible]

व्यवस्थापन समूह



विश्व मोहन अधिकारी
प्रमुख कार्यकारी अधिकृत



पदम बहादुर जि.सी.
प्रमुख-कर्जा विभाग



माधव प्रसाद अधिकारी
प्रमुख-सञ्चालन/लेखा विभाग



सुकदेव बराल
प्रमुख-आन्तरिक लेखापरीक्षण विभाग



शिवराम जोशी
प्रमुख-लघुवित्त विभाग



नगेन्द्रराज ढकाल
प्रमुख- बजार व्यवस्थापन



अशोक गुरुङ
प्रमुख-सूचना/प्रविधि विभाग

शाखा प्रबन्धकहरू



अनिल रत्न बुद्धाचार्य
शाखा प्रबन्धक - बजार



कमल प्रधान
शाखा प्रबन्धक - अमरसिंह



अनुप के.सी.
शाखा प्रबन्धक - हेरजा



विजय ढकाल
शाखा प्रबन्धक-भिमाद




बिबेक अधिकारी
शाखा प्रबन्धक-मोटेओडार



उदयरज तिमिल्सिना
शाखा प्रबन्धक - दमौली



नवराज भण्डारी
शाखा प्रबन्धक - नागाडाँडा



रामचन्द्र रानाभाट
शाखा प्रबन्धक - तुरतुरे