

your bank your partner



सातौं वार्षिक प्रतिवेदन

आर्थिक वर्ष २०६८/०७०



सिटी डेभलपमेण्ट बैंक लिमिटेड

CITY DEVELOPMENT BANK LIMITED

“नेपाल राष्ट्र बैंकबाट ‘ख’ वर्गको इजाजतपत्र प्राप्त संस्था”

P.O. Box : 372, Chipledhunga, Pokhara

Tel. : 061-521505, 521912, Fax : 061-533038

E-mail : mail@citybanknepal.com

www.citybanknepal.com

सञ्चालक समिति



राजेन्द्र कुमार बाटाजू
अध्यक्ष



प्रितममान बुद्धाचार्य
सञ्चालक



जयेन्द्र गौचन
सञ्चालक



श्रीकृष्ण रेग्मी
सञ्चालक



रविन्द्र नाथ बास्तोला
सञ्चालक-सर्वसाधारण



कर्म कुमारी गुरुङ
सञ्चालक-सर्वसाधारण



प्रा.डा. नागेन्द्र लाल श्रीवास्तव
सञ्चालक-व्यवसायिक विशेषज्ञ



गणेश बहादुर गुरुङ
सल्लाहकार



विश्व मोहन अधिकारी
कम्पनी सचिव

सिटी डेभलपमेण्ट बैंक लिमिटेड

पोखरा-४, चिप्लेढुङ्गा

सातौँ वार्षिक साधारण सभा सम्बन्धी सूचना

मिति २०७०/०६/०७ (तदनुसार २३ सेप्टेम्बर २०१३) गते बसेको यस बैंकको संचालक समितिको ८९ औँ बैठकको निर्णयानुसार बैंकको सातौँ वार्षिक साधारण सभा निम्न लिखित मिति, समय र स्थानमा देहायका विषयहरु उपर छलफल तथा निर्णय गर्न बस्ने भएको हुँदा सम्पूर्ण शेयरधनी महानुभावहरुको जानकारीका लागि यो सूचना प्रकाशित गरिएको छ ।

सभा हुने मिति, समय र स्थान:

सभा हुने मिति	:	२०७० साल कार्तिक ८ गते (तदनुसार अक्टोबर २५, २०१३), शुक्रबार
सभा शुरु हुने समय	:	विहान: ८.३० बजे
स्थान	:	लिंगेसी होटल प्रा.लि. (होटल होलिडे इन), मुस्ताङचोक, पोखरा ।

छलफलका विषय :

(क) सामान्य प्रस्ताव :

१. आ.ब. २०६९/०७० को संचालक समितिको प्रतिवेदन उपर छलफल गरी पारित गर्ने ।
२. लेखा परिक्षकको प्रतिवेदन सहितको २०७० आषाढ मसान्तको वासलात तथा सोही मितिमा समाप्त आ.ब. २०६९/०७० को नाफा-नोक्सान हिसाब र नगद प्रवाह विवरण छलफल गरी पारित गर्ने ।
३. कम्पनी ऐन, २०६३ को दफा १११ अनुसार आ.ब. २०७०/०७१ को लेखापरीक्षण गर्नको लागि लेखा परीक्षण समितिको सिफारिसमा लेखापरीक्षकको नियुक्ति गर्ने र निजको पारिश्रमिक निर्धारण गर्ने ।

(ख) विशेष प्रस्ताव :

१. सञ्चालक समितिले प्रस्ताव गरे बमोजिम हाल कायम रहेको चुक्ता पूँजीको २१.३८७७ प्रतिशतले हुन आउने रकम रु. ५,४२,६७,६००.०० (अक्षरेपी पाँच करोड ब्यालिस लाख सत्सठ्ठी हजार छ सय रुपैया) बराबरको ५,४२,६७६ कित्ता बोनस शेयर वितरण गर्ने तथा सो बोनसका लागी आवश्यक कर प्रयोजनका लागी हाल कायम रहेको चुक्ता पूँजीमा १.१२५६ प्रतिशतले हुन आउने रकम रु. २८,५६,१८९.४७ (अक्षरेपी अठ्ठाइस लाख छपन्न हजार एक सय उनान्नब्वे रुपैया सत्त्वालिस पैसा) नगद लाभांस वितरण गर्ने सम्बन्धि प्रस्ताव छलफल गरी पारित गर्ने (साधारण सभा प्रयोजनको लागी गरिने शेयरधनी दर्ता पुस्तिका बन्द (Book Close) का दिन कायम चुक्ता पूँजीलाई बोनस वितरणका लागी आधार मानिने) ।
२. विशेष प्रस्ताव नं. १. अनुसार बोनस शेयर वितरण पश्चात कायम हुन आउने चुक्ता पूँजी रु. ३०,८०,००,०००.०० (अक्षरेपी तीस करोड असी लाख) मा तीस प्रतिशत (१० शेयर बराबर ३ शेयर) का दरले रु. ९,२४,००,०००.०० (अक्षरेपी नौ करोड चौविस लाख) बराबर ९,२४,००० कित्ता हकप्रद शेयर जारी गर्ने सम्बन्धि प्रस्ताव छलफल गरी पारित गर्ने ।
३. वर्तमान अधिकृत पूँजी रु. ४० करोड लाई वृद्धि गरी रु. ६४ करोड पुर्‍याउने साथै वर्तमान जारी पूँजी तथा चुक्ता पूँजी रु. २५ करोड ३७ लाख ३२ हजार ४ सय लाई वृद्धि गरी रु. ४० करोड ४ लाख पुर्‍याउने तथा सोहि बमोजिम कम्पनीको प्रबन्धपत्र तथा नियमावलीका सम्बन्धित दफा तथा नियमहरुमा आवश्यक संशोधन गर्ने प्रस्ताव छलफल गरी पारित गर्ने ।
४. विकास बैंकको संस्थापक शेयर ६९.८० प्रतिशत कायम रहेकोमा सो मध्ये १८.८० प्रतिशत संस्थापक शेयर नेपाल राष्ट्र बैंकको स्वीकृति लिई सर्वसाधारण समूहमा परिवर्तन गरि संस्थापक शेयर तथा साधारण शेयरको अनुपात ५१ प्रतिशत तथा ४९ प्रतिशत कायम गर्ने सम्बन्धि प्रस्ताव छलफल गरी पारित गर्ने ।
५. विशेष प्रस्ताव अन्तर्गतका पारित प्रस्तावहरु विभिन्न नियमनकारी निकाय नेपाल राष्ट्र बैंक, कम्पनी रजिष्ट्रारको कार्यालय, नेपाल धितोपत्र बोर्ड आदिबाट स्वीकृत लिने वा अभिलेख गराउने सिलसिलामा यस साधारण सभाको तर्फबाट प्रबन्धपत्र, नियमावलीमा आवश्यक संशोधन एवं परिमार्जन समेतको कार्य गर्न सक्ने गरी बैंकको सञ्चालक समितिलाई अख्तियारी प्रदान गर्ने प्रस्ताव पारित गर्ने ।

(ग) विविध ।

साधारण सभा सम्बन्धी अन्य जानकारी

१. वार्षिक साधारण सभालाई ध्यानमा राखी मिति २०७०/६/१८ गते देखि २०७०/७/८ सम्म विकास बैंकको शेयरधनी दर्ता किताब बन्द (Book Close) रहने छ। नेपाल स्टक एक्स्चेन्ज लिमिटेडमा २०७०/६/१७ गतेसम्म कारोबार भई शेयरधनी दर्ता किताब बन्द (Book Close) भएको मितिले ७ कार्य दिन भित्र यस विकास बैंकको शेयर रजिष्ट्रार एस क्यापिटल लिमिटेड, लाल कोलनी मार्ग, लालदरवार काठमाडौंमा प्राप्त शेयर नामसारीको लिखतको आधारमा शेयरधनी दर्ता किताबमा कायम शेयरधनीहरूले सो सभामा भाग लिन तथा बोनस तथा नगद लाभांश पाउनेछन्।
२. वार्षिक साधारणसभामा भाग लिन इच्छुक शेयरधनी महानुभावहरूले शेयरप्रमाणपत्र र आफ्नो परिचय खुल्ने प्रमाण वा सोको प्रतिलिपि अनिवार्य रूपमा साथमा लिई आउनुहुन अनुरोध छ।
३. शेयरधनी महानुभावहरूको उपस्थिति पुस्तिकामा दस्तखत गर्न शेयरधनी उपस्थिति पुस्तिका बिहान ८.०० बजेदेखि खुला गरिनेछ।
४. साधारणसभामा भाग लिनका लागि प्रतिनिधि (प्रोक्सी) नियुक्त गर्न चाहने शेयरधनीहरूले प्रचलित कम्पनी कानूनले तोकेको ढाँचामा प्रतिनिधिपत्र (प्रोक्सी) फारम भरी सभा शुरू हुनुभन्दा कम्तीमा ४८ घण्टा अगाडि अर्थात् २०७०/७/०५ गते दिनको ५.०० बजेभित्र विकास बैंकको मुख्य कार्यालय पोखरा-४, चिप्लेढुङ्गामा दर्ता गराईसक्नु पर्नेछ। विकास बैंकको शेयरधनी बाहेक अरूलाई प्रोक्सी दिन र एकभन्दा बढी व्यक्तिलाई आफ्नो शेयर विभाजन गरी तथा अन्य कुनै किसिमबाट छुट्ट्याई प्रोक्सी दिन पाइने छैन, यसरी दिइएको प्रोक्सी बदर हुनेछ।
५. एक जना शेयरधनीले एकभन्दा बढीलाई प्रतिनिधि (प्रोक्सी) मुकरर गरेमा प्रतिनिधि (प्रोक्सी) स्वतः बदर हुनेछ। तर, प्रतिनिधि (प्रोक्सी) नियुक्त गरिसकेपछि सम्बद्ध शेयरधनीले प्रतिनिधि फेरबदल गर्न चाहनेमा यस अधि दिएको प्रतिनिधिपत्र (प्रोक्सी) बदर गरी यो प्रतिनिधिपत्र (प्रोक्सी) लाई मान्यता दिइयोस् भन्ने छुट्टै पत्र सहित प्रोक्सी फारम विकास बैंकको मुख्य कार्यालयमा सभा शुरू हुनुभन्दा कम्तीमा ४८ घण्टाअगावै दर्ता गराएको अवस्थामा अधिल्लो प्रतिनिधिलाई स्वतः बदर भएको मानी पछिल्लो प्रतिनिधि (प्रोक्सी) लाई मान्यता दिइनेछ। प्रतिनिधि नियुक्त गरिसकेको शेयरधनी आफैँ सभामा उपस्थित भई हाजिर पुस्तिकामा दस्तखत गरेमा निजले दिएको प्रतिनिधि (प्रोक्सी) स्वतः बदर हुनेछ।
६. एकभन्दा बढी व्यक्तिहरूको संयुक्त नाममा शेयर दर्ता रहेको अवस्थामा सर्वसम्मतिबाट प्रतिनिधि चयन गरिएको एकजनाले मात्र वा लगत किताबमा पहिलो नाम उल्लेख भएको व्यक्तिले सभामा भाग लिन सक्नेछन्।
७. नाबालक वा मानसिक सन्तुलन ठीक नरहेका शेयरधनीहरूको तर्फबाट बैंकको शेयर लगत दर्ता किताबमा संरक्षकको रूपमा नाम दर्ता भइरहेका महानुभावहरूले सभामा भाग लिन, मतदान गर्न वा प्रतिनिधि तोक्न सक्नुहुनेछ।
८. साधारणसभा सम्बन्धमा थप जानकारी आवश्यक परेमा कार्यालय समयभित्र विकास बैंकको प्रधान कार्यालय पोखरा-४, चिप्लेढुङ्गामा सम्पर्क राख्न समेत अनुरोध गरिन्छ।
९. पुनश्च: कम्पनीको आर्थिक विवरण शेयरधनी महानुभावहरूले उपलब्ध गराएको ठेगानामा पठाइएको छ। साथै कम्पनी ऐन २०६३ अनुसारको वार्षिक आर्थिक विवरण, संचालक समितिको प्रतिवेदन र लेखापरीक्षकको प्रतिवेदन शेयरधनी महानुभावहरूले कम्पनीको प्रधान कार्यालय पोखरा-४, चिप्लेढुङ्गा तथा यस विकास बैंकको शेयर रजिष्ट्रार एस क्यापिटल लिमिटेड, लाल कोलनी मार्ग, लालदरवार काठमाडौंमा आई निरीक्षण गर्न र प्राप्त गर्न सक्ने व्यहोरा समेत जानकारीका लागि सूचित गरिन्छ। आर्थिक विवरण लगायत वार्षिक साधारणसभामा पेश हुने सम्पूर्ण प्रस्तावहरू बैंकको Website: www.citybanknepal.com मा पनि हेर्न सक्नुहुनेछ।

संचालक समितिको आज्ञाले,
कम्पनी सचिव



प्रोक्सी फाराम

श्री संचालक समिति,
सिटी डेभलपमेण्ट बैंक लिमिटेड,
चिप्लेहुङ्गा, पोखरा ।

विषय : प्रतिनिधि नियुक्त गरेको बारे ।

महाशय,

.....जिल्ला न.पा./गा.वि.स. वडा नं. वस्ने म/हामी
..... ले त्यस सिटी डेभलपमेण्ट बैंक लिमिटेडको शेयरवालाको हैसियतले २०७० साल कार्तिक महिना
८ गते शुक्रवारका दिन हुने सातौं वार्षिक साधारणसभामा स्वयं उपस्थिति भई छलफल तथा निर्णयमा सहभागी हुन नसक्ने
भएकोले उक्त सभामा भाग लिन तथा मतदान गर्नका लागि.....जिल्ला
न.पा./गा.वि.स. वडा नं. वस्ने त्यस बैंकका शेयरधनी श्री
शेयर धनी नंलाई मेरो/हाम्रो प्रतिनिधि नियुक्त गरी पठाएको छु/छौं ।

प्रतिनिधि नियुक्त भएको व्यक्तिको
हस्ताक्षर नमूना :

निवेदक

दस्तखत :

नाम :

ठेगाना :

क्रम संख्या :

शेयर प्रमाण-पत्र नं. :

किता नं.: देखिसम्म

मिति :

द्रष्टव्य : यो निवेदन साधारण सभा हुनु भन्दा कम्तीमा ४८ घण्टा अगावै बैंकको केन्द्रीय कार्यालयमा पेश गरिसक्नु पर्नेछ ।



सिटी डेभलपमेण्ट बैंक लिमिटेड
CITY DEVELOPMENT BANK LIMITED
"नेपाल राष्ट्र बैंकबाट 'ख' वर्गको इजाजतपत्र प्राप्त संस्था"

प्रवेश-पत्र

शेयरधनिको नाम :

शेयर क्रम संख्या नं.:

शेयर संख्या :

शेयरधनीको सही :

.....
कम्पनी सचिव

सातौं वार्षिक साधारणसभामा उपस्थित हुन जारी गरिएको प्रवेश-पत्र

द्रष्टव्य :

- शेयरधनी आफैले माथिका खाली ठाउँहरू भर्नुहोला ।
- सभाकक्षमा प्रवेश गर्न यो प्रवेश-पत्र प्रस्तुत गर्न अनिवार्य छ ।



सिटी डेभलपमेण्ट बैंक लिमिटेड
CITY DEVELOPMENT BANK LIMITED
"नेपाल राष्ट्र बैंकबाट 'ख' वर्गको इजाजतपत्र प्राप्त संस्था"

विषयसूची

क्र.सं.	विषयहरू	पृष्ठ
१	अध्यक्षद्वारा प्रस्तुत प्रतिवेदन	१
३	धितोपत्र दर्ता तथा निष्कासन नियमावली २०६५	८
३	लेखापरीक्षकको प्रतिवेदन	९
४	वासलात	१०
५	नाफा-नोक्सान हिसाब	११
६	नाफा नोक्सान हिसाब बाँडफाँड	१२
७	इक्वीटीमा भएको परिवर्तन सम्बन्धी विवरण	१३
८	नगद प्रवाह विवरण	१४
९	वासलात र नाफा-नोक्सान हिसाबका अनुसूचीहरू	१५-३८
१०	प्रमुख लेखा नीतिहरू	३९
११	लेखा सम्बन्धी टिप्पणीहरू	४२
१२	नेपाल राष्ट्र बैंकबाट वित्तीय विवरण प्रकाशित गर्न दिइएको स्वीकृती पत्र	४८
१३	नेपाल राष्ट्र बैंकबाट दिइएका निर्देशन उपर सञ्चालक समितिको प्रतिवद्धता	४९
१४	प्रबन्धपत्रमा संशोधन प्रस्ताव	५०
१५	वित्तीय भलकहरू	५१



सिटी डेभलपमेण्ट बैंक लिमिटेड
CITY DEVELOPMENT BANK LIMITED
"नेपाल राष्ट्र बैंकबाट 'ख' वर्गको इजाजतपत्र प्राप्त संस्था"

सातौँ वार्षिक साधारण सभामा अध्यक्षद्वारा प्रस्तुत सञ्चालक समितिको वार्षिक प्रतिवेदन

शेयरधनी महानुभावहरु,

सिटी डेभलपमेण्ट बैंक लिमिटेडको सातौँ वार्षिक साधारण सभामा उपस्थित सम्पूर्ण आदरणीय शेयरधनी महानुभावहरुलाई सञ्चालक समितिको तर्फबाट हार्दिक स्वागत एवं अभिवादन टक्याउन पाउँदा हर्षविभोर भएको छु । सर्वप्रथमतः यस बैंकले आफ्नो कारोवार सञ्चालनको छैटौँ वर्षगाँठ सफलताकासाथ पूरा गरी सातौँ वर्ष प्रवेश गरेको पावन अवसरमा म सम्पूर्ण उपस्थित महानुभावहरुलाई हार्दिक धन्यवाद दिन चाहन्छु ।

विगतका वर्षहरुमा जस्तै यस वर्ष पनि शेयरधनी महानुभावहरुबाट प्राप्त राय, सल्लाह र सुझाव समेतलाई समावेश गरी यस आर्थिक वर्षमा गरिएको कार्य सम्पादनबाट प्राप्त उपलब्धिहरु विगतका वर्षहरुमा जस्तै उत्साहजनक रहेका छन् । आर्थिक वर्ष २०६९/७० मा भएका सम्पूर्ण आर्थिक क्रियाकलाप, वासलात तथा नाफा-नोक्सान हिसाब, नाफा नोक्सान बाँडफाँड, नगद प्रवाह विवरण तथा अन्य आवश्यक वित्तीय विवरणहरु आजको यस गौरवमय सभा समक्ष स्वीकृतीका लागि प्रस्तुत गर्ने अनुमति चाहन्छु ।

१) आर्थिक वर्ष ०६९/०७० को वित्तीय भ्रलक:

बैंकको समग्र वित्तीय भ्रलक उत्साहजनक रहेता पनि आर्थिक वर्ष ०६९/७० मा पनि यस पूर्वका आर्थिक वर्षमा जस्तै देशको समग्र वित्तीय क्षेत्रमा धेरै परिवर्तन हुन गयो । आर्थिक वर्षका प्रारम्भमा देखिएको तरलताको सहजताका कारण वित्तीय संस्थाहरुद्वारा निक्षेपमा प्रदान गरिने तथा लगानीमा असुल गरिने व्याजको दर घट्ने क्रम जारी रहन गयो । चालु आर्थिक वर्षकै मध्यावधि तिर आईपुग्दा पुनः गत वर्षको जस्तै बैंक वित्तीय संस्थाहरुमा तरलताको केही कमी देखिन गई संस्थागत तथा व्यक्तिगत निक्षेपमा बैंकहरुद्वारा वितरित व्याजदरमा केही प्रतिशत वृद्धि हुन गयो । यसरी आ.व. ०६९/७० को अन्तसम्ममा आईपुग्दा निक्षेप तथा लगानीमा व्याजको दर बढी कायम हुन गए पनि कर्जा निक्षेप अनुपात तथा बैंक वित्तीय संस्थाले कायम गर्नुपर्ने वैधानिक तरलता अनुपातका कारण बैंक तथा वित्तीय संस्थाहरुबाट बजारमा माग गरिए जति कर्जा प्रवाह हुन सकेन । यसरी सबै किसिमका समस्या तथा चुनौतिहरुलाई समाधान गर्दै यस बैंकले वित्तीय क्षेत्रमा आफ्नो स्थान एक सवल बैंकको रुपमा कायम राख्न सक्षम भएको अनुभव गरेको छु ।

चालु आ.व. को यस बैंकको प्रमुख वित्तीय विवरणहरु तुलनात्मक रुपमा निम्न वमोजिम रहेको छः

(रु. हजारमा)

क्र. सं.	विवरण	आर्थिक वर्ष	आर्थिक वर्ष	वृद्धि	
		२०६८/०६९	२०६९/०७०	रकम	प्रतिशत
१.	कुल सम्पत्ति	२,६९५,९८४	३,४४४,०९८	७४८,११४	२७.७५%
२.	कुल निक्षेप	२,३४०,१५४	२,९७०,७५०	६३०,५९६	२६.९५%
३.	कुल कर्जा- सापट	१,८१९,२९९	२,३०२,४८३	४८३,१८४	२६.५६%
४.	खुद लगानी	६४,३८२	६०,६१९	(३,७६३)	-५.८४%
५.	कुल सञ्चालन मुनाफा (सम्भावित नोक्सानी व्यवस्था अघि)	८४,०९५	१२४,५३४	४०,४३९	४८.०९%
६.	कुल खुद मुनाफा	५२,३६४	७२,४४१	२०,०७७	३८.३४%
७.	निष्क्रिय कर्जा (NPA) (प्रतिशतमा)	७४६	८३८३	७,६३७	१०२३.७३%

२) राष्ट्रिय तथा अन्तर्राष्ट्रिय स्थितिबाट बैंकको कारोवारलाई परेको असरः

आर्थिक परिदृश्यः

कुल गार्हस्थ्य उत्पादनमा एक तिहाईभन्दा बढी हिस्सा ओगट्ने कृषि क्षेत्र अझैपनि निर्वाहमुखी अवस्थामै रहेको तथा उद्योग एवम् सेवा क्षेत्र पनि विभिन्न आर्थिक तथा गैर-आर्थिक व्यवधानबाट गुजिरहेकोले मुलुकको आर्थिक वृद्धिले गति लिन सकेको छैन ।

नेपाल राष्ट्र बैंकद्वारा जारी मौद्रिक नीतिमा उल्लेख गरिए अनुसार आर्थिक वर्ष २०६९/७० मा यथार्थ कुल गार्हस्थ्य उत्पादन वृद्धिदर आधारभूत मूल्यमा ३.६ प्रतिशत र उत्पादकको मूल्यमा ३.७ प्रतिशत रहेको केन्द्रीय तथ्याङ्क विभागको प्रारम्भिक अनुमान छ। अधिल्लो वर्ष यस्तो वृद्धिदर क्रमशः ४.५ प्रतिशत र ४.९ प्रतिशत रहेको थियो। समीक्षा वर्षमा कृषि तथा गैर-कृषि क्षेत्रको वृद्धिदर क्रमशः १.३ प्रतिशत र ५.० प्रतिशत रहेको अनुमान छ, जुन अधिल्लो वर्ष क्रमशः ५.० प्रतिशत र ४.२ प्रतिशत रहेको थियो। समीक्षा वर्षमा गैर-कृषि क्षेत्र अन्तर्गत उद्योग क्षेत्र १.६ प्रतिशतले र सेवा क्षेत्र ६.० प्रतिशतले वृद्धि भएको अनुमान छ। अधिल्लो वर्ष उद्योग क्षेत्र ३.० प्रतिशतले र सेवा क्षेत्र ४.५ प्रतिशतले वृद्धि भएको थियो। पछिल्लो वर्षमा सेवा क्षेत्रको वृद्धिदरमा सुधार आउनुमा व्यापार, पर्यटन, यातायात तथा सञ्चार क्षेत्रको योगदान रहेको छ।

वि.सं. २०७० साल असार मसान्ततिर आइपुग्दा नगद प्रवाहमा आधारित तथ्याङ्क अनुसार कुल सरकारी खर्च २.७ प्रतिशतले वृद्धि भई रु. २८६ अर्ब ३५ करोड पुगेको छ। अधिल्लो वर्ष उक्त खर्च १५.८ प्रतिशतले वृद्धि भएको थियो। कुल खर्चमध्ये चालु खर्च रु. २१३ अर्ब १२ करोड, पूँजीगत खर्च रु. ३० अर्ब ७४ करोड र वित्तीय व्यवस्थापनको खर्च रु. ४२ अर्ब ४९ करोड रहेको छ। सरकारको साधन परिचालन अधिल्लो वर्ष २८.२ प्रतिशतले वृद्धि भएकोमा समीक्षा अवधिमा ११.२ प्रतिशतले वृद्धि भई रु. ३०९ अर्ब ९ करोड पुगेको छ। कुल साधनमध्ये राजस्व संकलन २१.३ प्रतिशतले वृद्धि भई रु. २७३ अर्ब ८ करोड पुगेको छ। स्रोत परिचालनको तुलनामा सरकारको खर्च न्यून रही सरकारी बजेट बचतमा रहेकोले सो मितिसम्म नेपाल राष्ट्र बैंकमा नेपाल सरकारको रु. ३२ अर्ब ७२ करोड नगद मौज्जात कायम रहेको अनुमान छ। यसरी सरकारले छुट्याएको अनुमानित बजेट खर्च हुन नसकेका कारण समग्र अर्थतन्त्रमा परेको असरका कारण बैंकिङ्ग क्षेत्रको तरलता व्यवस्थापनमा प्रत्यक्ष प्रभाव समेत पर्न गयो।

शोधनान्तर स्थिति (Balance Of Payment):

भारतीय रुपैयाँको अमेरिकी डलरसँगको विनिमयदरमा आएको उतार-चढावको कारण नेपाली मुद्राको पनि अमेरिकी डलरसँगको विनिमयदरमा उतार-चढाव आएको छ। वि.सं. २०६९ साउनको तुलनामा २०६९ चैतसम्म नेपाली रुपैयाँ अमेरिकी डलरसँग अधिमूल्यन हुँदै गएकोमा २०७० वैशाखदेखि क्रमशः अवमूल्यन हुँदै गएको छ। आर्थिक वर्ष ०६९/७० मा अमेरिकी डलरसँग नेपाली रुपैयाँ ६.७ प्रतिशतले अवमूल्यन भएको छ जसको प्रत्यक्ष प्रभाव समग्र नेपाली अर्थतन्त्र र वित्तीय क्षेत्रमा पर्न गएको छ।

चालु आर्थिक वर्षको एघार महिनासम्ममा शोधनान्तर स्थिति रु. ५२ अर्ब ६९ करोडले बचतमा रहेको छ। अधिल्लो आर्थिक वर्षको सोही अवधिमा रु. ११५ अर्ब ७६ करोडले शोधनान्तर बचतमा रहेको थियो। वस्तु व्यापारमा उल्लेख्य घाटा रहेतापनि सेवा तथा ट्रान्सफरतर्फ बचत रहेको कारण समीक्षा अवधिमा चालु खाता रु. ४१ अर्ब ५६ करोडले बचतमा रहेको छ। चालु खाता अन्तर्गतको खुद सेवा आय रु. ७ अर्ब १५ करोडले बचतमा रहनुका साथै विप्रेषण आप्रवाह २१.३ प्रतिशतले वृद्धि भई रु. ३८८ अर्ब ४६ करोड पुगेको छ। विशेषतः विश्व आर्थिक परिदृश्यमा सुधार देखिएको र नेपाली रुपैयाँको अवमूल्यनबाट निर्यात र विप्रेषण आप्रवाहमा उल्लेख्य वृद्धि हुनुले पनि यस अवधिमा ऐतिहासिक रूपमा उच्च शोधनान्तर बचत कायम हुन सकेको हो।

अन्तर्राष्ट्रिय आर्थिक परिदृश्य:

सन् २००८ देखि अमेरिकाबाट शुरु भएको वित्तीय संकट मत्थर भएको र युरोपको सार्वजनिक ऋण संकटमा पनि केही सुधार आएकोले विश्व आर्थिक परिदृश्य केही सकारात्मक देखिएको छ। अन्तर्राष्ट्रिय मुद्राकोषले सन् २०१३ को अप्रिलमा जारी गरेको विश्व आर्थिक परिदृश्य (World Economic Outlook) अनुसार विश्वको आर्थिक वृद्धिदर सन् २०१३ मा ३.३ प्रतिशत र सन् २०१४ मा ४.० प्रतिशत रहने देखिएको छ। सन् २०१३ मा अमेरिकी अर्थतन्त्र १.९ प्रतिशतले वृद्धि हुने अनुमान रहेको छ भने युरो क्षेत्रको अर्थतन्त्र ०.३ प्रतिशतले संकुचन हुने अनुमान छ। त्यसैगरी, सन् २०१३ मा उदीयमान तथा विकासशील देशहरूको अर्थतन्त्र ५.३ प्रतिशतले बढ्ने अनुमान छ। भारतीय अर्थतन्त्र सन् २०१२ मा ४.० प्रतिशतले वृद्धि भएकोमा सन् २०१३ मा ५.७ प्रतिशतले बढ्ने अनुमान छ। चीनको आर्थिक वृद्धिदर सन् २०१२ मा ७.८ प्रतिशत रहेकोमा सन् २०१३ मा ८.० प्रतिशत रहने अनुमान छ।

विश्व अर्थतन्त्रमा माग पक्ष अबै कमजोर रहेको परिप्रेक्ष्यमा विश्वको मुद्रास्फीतिमा कम चाप पर्ने देखिएको छ। अन्तर्राष्ट्रिय मुद्राकोषका अनुसार सन् २०१२ मा विकसित देशहरूको उपभोक्ता मुद्रास्फीतिदर २.० प्रतिशत रहेको तुलनामा सन् २०१३ मा १.७ प्रतिशत रहने र सन् २०१४ मा सो दर २.० प्रतिशत रहने प्रक्षेपण छ। त्यसैगरी, सन् २०१३ मा उदीयमान तथा विकासशील

देशहरुको मुद्रास्फीति दर ५.९ प्रतिशत रहने अनुमान छ भने सन् २०१४ मा उक्त दर ५.६ प्रतिशत रहने प्रक्षेपण छ । छिमेकी मुलुक भारतमा सन् २०१२ मा मुद्रास्फीतिदर ९.३ प्रतिशत रहेकोमा सन् २०१३ मा १०.८ प्रतिशत रहने अनुमान छ । चीनको मुद्रास्फीतिदर सन् २०१२ मा २.६ प्रतिशत रहेकोमा सन् २०१३ मा ३.० प्रतिशत रहने आंकलन रहेको छ ।

३) यस आर्थिक वर्षको उपलब्धि तथा भावी कार्यक्रम:

बैंकले आफ्नो व्यवसाय विस्तार गर्ने कार्यलाई स्थापना कालदेखि नै निरन्तरता दिएको परिणाम स्वरूप गत आर्थिक वर्षमा बैंकले आफ्नो कारोवारको ३ जिल्लामा सिमित कार्यक्षेत्रलाई १० जिल्लामा विस्तार गर्न नेपाल राष्ट्र बैंकबाट स्वीकृत प्राप्त गर्न सफल भएको छ । यसरी स्वीकृत प्राप्त थप कार्यक्षेत्रको सात जिल्ला स्याङ्जा, वाग्लुङ, पर्वत, म्याग्दी, मनाङ, गोर्खा र चितवन मध्ये चालु आर्थिक वर्षमा नेपालको अति दुर्गम मानिने मनाङ जिल्लाको सदरमुकाम चामेमा शाखा कार्यालय स्थापना गरी कारोवार सञ्चालन गरिसकिएको छ । अन्य कार्यक्षेत्रका लागि थप जिल्लामा शाखा विस्तार गर्दै लाने उद्देश्य अनुरूप नेपाल राष्ट्र बैंकबाट वाग्लुङ जिल्लाको सदरमुकाम वाग्लुङ बजार, चितवन जिल्लाको सदरमुकाम भरतपुर र कास्की जिल्लाको लेखनाथ नगरपालिकाको शिशुवा शाखा विस्तारका लागि अनुमति प्राप्त गरिसकेको छ र उक्त स्थानहरुमा शाखा स्थापनार्थ आवश्यक कार्यहरु अघि बढी सकेको कुरा यस सभा समक्ष जानकारी गराउन चाहन्छु । महिला वर्गमा मात्र सिमित रहेको लघुवित्त कर्जालाई "सिटीसँग युवा भन्ने" उद्घोषका साथ साना तथा न्यून आय भएका आफ्नो कार्य क्षेत्र भित्रका ग्रामीण तथा कृषि कार्यमा संलग्न पुरुषहरुको समूहलाई प्रदान गर्न शुरु गरिएको कार्यक्रम वास्तवमै लक्षित वर्गका लागि उपयोगी र प्रभावकारी हुन गएको महशुस गरेको छु ।

पाँचौँ साधारण सभाको विशेष प्रस्तावबाट पारित मर्जर र एक्वीजिसनका वारेमा विभिन्न बैंक तथा वित्तीय संस्थासँग विभिन्न चरणको उच्चस्तरीय तहमा छलफल भइ रहेका छन् । यसरी विभिन्न चरणमा छलफल भए पनि हालसम्म सोको लागि कुनै पनि उपयुक्त संस्थासँगको सहकार्यका लागि निर्णय भइ सकेको अवस्था छैन । आगामी दिनमा उपयुक्त संस्थासँग सहकार्य गरी अगाडि लैजाने प्रक्रियामा सञ्चालक समितिले निरन्तरता दिनेछ ।

बैंकले गत वर्ष ३ लाख ३७ हजार ३ सय २४ कित्ता वोनस शेयर जारी गरी समयमा नै धितोपत्र बजारमा सूचिकृत गराई शेयरधनी महानुभावहरुको कारोवारमा सहजता प्रदान गरेको थियो भने यस वर्ष पनि बैंकले तत्कालीन चुक्ता पूँजीको २१.३९ प्रतिशत वोनस शेयर जारी गरी यस सभाबाट स्वीकृत भए पश्चात बैंकको जारी तथा चुक्ता पूँजी ३० करोड ८० लाख पुर्याइनेछ जसले बैंकलाई थप व्यवसायिक योजना अघि बढाउन मार्ग प्रशस्त हुनेछ । हालको प्रतिस्पर्धी बजारमा नेपाल राष्ट्र बैंकद्वारा जारी नीतिनिर्देशनको पालना गर्दै भविष्यमा बैंकले आफ्ना वित्तीय गतिविधि थप प्रभावकारी बनाउन पूँजी आवश्यक पर्ने महशुस गरी सम्पूर्ण विद्यमान शेयरधनीहरुमा वोनस शेयर जारी पश्चात्को चुक्ता पूँजीमा ३० प्रतिशत हकप्रद शेयर जारी गरी बैंकको कुल चुक्ता तथा जारी पूँजी ४० करोड ४ लाख पुर्याउने लक्ष्य बैंकले लिएको छ । यस कार्यमा सम्पूर्ण शेयरधनी महानुभावहरुको तर्फबाट पूर्ण सहयोगको अपेक्षा गरेको छु ।

समयअनुसार बैंकमा विद्यमान सूचना प्रविधिमा सुधार गरी समय सापेक्ष स्तरोन्नती गर्नका लागि आगामी आर्थिक वर्षको बजेटमा आवश्यक व्यवस्था गरिएको छ र सम्भव भएसम्म मोबाइल बैंकिङ र ई-बैंकिङ पनि आउँदो आर्थिक वर्षदेखि नै सञ्चालन गर्ने तर्फ प्रयास गरिनेछ ।

बैंकले आर्थिक वर्ष ०६९।७० मा आयकर, व्याजकर र श्रोतमा करकट्टी जस्ता विभिन्न शिर्षक अन्तर्गत जम्मा रु. ५०,७६९,४३४।- राज्यको ढुकुटीमा जम्मा गरी सरकारको राजश्व संकलन कार्यमा उल्लेख्य योगदान पुर्याएको छ ।

४. बैंकको कारोवारमा असर पार्ने कुराहरु:

बैंकको कारोवारलाई असर पार्ने विभिन्न किसिमका जोखिमहरु निम्नानुसार रहेका छन् :

- ❖ देशमा विद्यमान तरल राजनैतिक अवस्था,
- ❖ मुद्राको अवमूल्यन,
- ❖ विद्युत प्राप्तीकरणले जारी गर्ने लामो लोडसेडिङको तालिका र पेट्रोलियम पदार्थमा भएको मूल्य वृद्धिका कारण कार्य सञ्चालन खर्चमा वृद्धि,
- ❖ लगानीका अवसरको कमी,

- ❖ लगानी मैत्री वातावरणको अभाव,
- ❖ तिव्र प्रतिस्पर्धा ।

५. औद्योगिक तथा व्यवसायिक सम्बन्ध:

व्यवसायसँग प्रत्यक्ष अप्रत्यक्ष रूपमा सम्बद्ध सबै वर्ग, क्षेत्र तथा सम्बद्ध सबै पक्षसँग सौहार्द्रपूर्ण तथा व्यवसायिक सम्बन्ध कायम राखी रहनु अत्यावश्यक हुन्छ जस्तै ग्राहकहरुको आवश्यकता अनुसारका सेवामा गुणस्तरता वृद्धि गर्दै प्रतिस्पर्धात्मक क्षमता कायम राखी राख्न सहयोग पुर्याउँछ । हालसम्म बैंकले आफ्ना ग्राहकहरु तथा सरोकारवालाहरूसँग राम्रो सम्बन्ध कायम राख्दै आईरहेको छ र भविष्यमा समेत यसलाई अझ बढी मजबुद बनाउँदै लगिनेछ ।

६. सञ्चालक समितिमा भएको हेरफेर:

गत आर्थिक वर्षमा सञ्चालकहरुमा कुनै परिवर्तन भएको छैन ।

७. लेखापरीक्षण प्रतिवेदनमा सञ्चालक समितिको प्रतिक्रिया:

लेखापरीक्षणका क्रममा आन्तरिक लेखा परीक्षक, वाह्य लेखापरीक्षक र नेपाल राष्ट्र बैंकद्वारा औल्याइएका कैफियतमा विगतमा जस्तै प्रक्रियागत त्रुटीहरु नै दोहोरिएको पाइएका कारण समिति मार्फत् हरेक वर्ष एकै प्रकारको कमीकमजोरीहरु दोहोरिनुका कारण र यसको नियन्त्रण र समाधानका उपायको बारेमा व्यवस्थापनसँग छलफल गरिएको र आगामी दिनमा यही स्तरमा पटक पटक एकै प्रकारका त्रुटीहरु दोहोरिन नदिन व्यवस्थापनलाई निर्देशन दिइएको छ । साथै बैंकमा कार्यरत मानव संसाधनको दक्षतामा अभिवृद्धि गर्न आवश्यक आन्तरिक तथा वाह्य दुवै प्रकारका तालिमको व्यवस्थालाई अझ बढी प्रभावकारी बनाई आगामी दिनमा बैंकको कामलाई चुस्त र दुरुस्त बनाई राख्न व्यवस्थापनलाई थप निर्देशन पनि दिइएको छ ।

८. लाभांश बाँडफाँड गर्न सिफारिस गरिएको रकम

यस आर्थिक वर्षमा निम्न वमोजिमको लाभांश बाँडफाँडको लागि सिफारिस गरिएको छ ।

क्र.सं.	बिबरण	रकम
१.	नगद लाभांश (कर प्रयोजन)	२,८५६,१९८।४७
२.	बोनस शेयर	५४,२६७,६००।००

९. जफत गरिएको शेयर संख्या:

हालसम्म कुनै शेयर जफत गरिएको छैन ।

१०. बैंक र यसको सहायक कम्पनीको कारोबारको प्रगति:

बैंकको हालसम्म कुनै सहायक कम्पनी छैन ।

११. बैंक र यसको सहायक कम्पनीसँगको कारोबार:

हालसम्म केही नभएको ।

१२. बैंकका आधारभूत शेयरधनीले उपलब्ध गराएको जानकारी:

हालसम्म केही नभएको ।

१३. विगत आर्थिक वर्षमा बैंकका सञ्चालक तथा पदाधिकारीले लिएको शेयर स्वामित्वको बिबरण:

विगतको आर्थिक वर्षमा बैंकले प्रदान गरेको बोनस शेयर बाहेक अन्य शेयर नलिएको ।

१४. बैंकसँग सम्बन्धित सम्भौताहरुमा कुनै सञ्चालक तथा निजका आफन्तको व्यक्तिगत स्वार्थ सम्बन्धी जानकारी:

केही जानकारी नरहेको ।

१५. पुनः खरिद गरिएका शेयरहरुको बिबरण:

पुनः खरिद कार्य नभएको ।

१६. आन्तरिक नियन्त्रण व्यवस्था:

आन्तरिक लेखापरीक्षकले प्रत्यक्ष रुपमा हरेक त्रयमासमा सम्भव भएसम्म प्रत्येक शाखाहरूमा आफैं पुगी स्थलगत र अरु समयमा गैर स्थलगत निरीक्षण गरिरहनु भएकोछ । आवश्यकता अनुसार समय समयमा लेखापरीक्षण समितिका संयोजक र अन्य सदस्यहरु सहितको टोलीले पनि प्रत्यक्ष रुपमा उपस्थित भई शाखाको गतिविधिका बारेमा जानकारी लिने गरिएको छ । यसरी तयार भएको प्रतिवेदन नियमित रुपमा सञ्चालक समितिमा बुझाउने समेत गरिएको छ । संस्थाको कारोवारका साथसाथै शाखा संख्या र कर्मचारी संख्या बढ्दै जाने क्रममा पहिचान हुन गएका कमी कमजोरीहरूलाई यथाशक्य समयमा नै पहिचान गरी सोको नियन्त्रण र समाधान गर्ने कार्य गरिएको छ । यद्यपि बैकिङ्ग क्षेत्रमा देखिएको सञ्चालन जोखिम तथा आन्तरिक नियन्त्रण प्रणालीलाई थप मजबुद बनाउँदै लैजानका लागि आवश्यक श्रोत र साधनको व्यवस्था गर्न पर्ने आवश्यकता महशुस भएको छ ।

१७. कूल व्यवस्थापन खर्च सम्बन्धि विवरण

कर्मचारी खर्च: रु.	२२,२४५,९४४.९९
सञ्चालन खर्च: रु.	३०,३८४,३५९.९९
कुल खर्च रु.	५२,६३०,३०४.९८

१८. लेखापरीक्षण समितिका सदस्यहरुको नाम, उनीहरुले गरेको काम कारवाहीको विवरण र सुविधा/उनीहरुबाट प्राप्त सुझावहरु:

१. लेखापरीक्षण समितिका सदस्यहरुको नामावली निम्न बमोजिम रहेको छ :

श्री श्रीकृष्ण रेग्मी, सञ्चालक	—	संयोजक
श्री रविन्द्र नाथ वास्तोला, सञ्चालक	—	सदस्य
श्री शुकदेव वराल, प्रमुख, आन्तरिक लेखापरीक्षण विभाग	—	सदस्य सचिव

२. बैठक भत्ता तथा सुविधा:

आन्तरिक लेखा परीक्षण समितिका संयोजक र सदस्यलाई मात्र रु. १,५००/- का दरले प्रति बैठक भत्ता प्रदान गरिएको छ । यस बाहेक कुनै पनि सुविधा उपलब्ध गराइएको छैन ।

३. लेखापरीक्षण समितिले आन्तरिक लेखा परीक्षकले तयार पारेको प्रतिवेदनको नियमित रुपमा बैठक बसी त्यस प्रतिवेदनमा उठाइएका कैफियतहरुका बारेमा छलफल गर्ने र सञ्चालक समितिमा पेश गरी आवश्यक सुधारका लागि व्यवस्थापनलाई निर्देशन दिने र दिईएको निर्देशनहरुको कार्यान्वयनका बारेमा पुनरावलोकन समेत गर्ने गरेको छ । साथै समय समयमा उक्त प्रतिवेदन र त्यसको कार्यान्वयनका बारेमा भए गरेको प्रगतिको विवरण सञ्चालक समिति समक्ष जानकारी गराउन लगाउने कार्य समेत गरिएको छ ।

१९. सञ्चालक, प्रबन्ध सञ्चालक, कार्यकारी प्रमुख, बैंकका आधारभूत शेयरधनी वा निजका आफन्त वा उनीहरुसँग सम्बन्धित

संस्थाहरुले बैंकलाई बुझाउन बाकी रकम:

बुझाउन बाँकी केही नभएको ।

२०. सञ्चालक, प्रबन्ध सञ्चालक, कार्यकारी प्रमुख तथा पदाधिकारीहरुलाई प्रदान गरिएको पारिश्रमिक, भत्ता तथा सुविधाको

विवरण:

क) सञ्चालकहरु :

१.	श्री राजेन्द्र कुमार बाटाजू	—	अध्यक्ष
२.	श्री प्रितममान बुद्धाचार्य	—	सञ्चालक
३.	श्री जयेन्द्र गौचन	—	सञ्चालक
४.	श्री श्रीकृष्ण रेग्मी	—	सञ्चालक
५.	श्री रविन्द्र नाथ वास्तोला	—	सञ्चालक
६.	श्री कर्म कुमारी गुरुङ्ग	—	सञ्चालक
७.	प्रा.डा. नागेन्द्रलाल श्रीवास्तव	—	सञ्चालक

यस आर्थिक वर्षमा सञ्चालक समितिको बैठक १३ पटक बसेको र सञ्चालकहरूलाई प्रति बैठक भत्ता तथा अन्य सुविधाहरू निम्नानुसार प्रदान गरिएको छः

प्रति बैठक भत्ता:

अ) अध्यक्ष- रु. ५,०००।-

आ) सञ्चालक- रु. ४,०००।-

यसरी आ.व. ०६९/०७० मा बैठक भत्ता वापत सञ्चालकहरूलाई जम्मा रु. २,३९,५००।- भुक्तानी दिइएको र सो वाहेक सञ्चालकहरूलाई अरु कुनै सुविधाहरू प्रदान गरिएको छैन ।

ख) प्रमुख कार्यकारी तथा अन्य व्यवस्थापकीय पदाधिकारीहरूलाई उपलब्ध गराईएका पारिश्रमिक, भत्ता तथा अन्य सुविधाहरू:

क्र.सं.	विवरण	प्रमुख कार्यकारी अधिकृत	प्रबन्धक/सहायक प्रबन्धक
१.	तलब तथा भत्ता	१९,८०,०००।-	२१,३९,९६० ।-
२.	दशैं भत्ता	१६५,००० ।-	१७८,३३० ।-
३.	सञ्चयकोष योगदान	१३८,०००।-	११८,२२४ ।-
४.	बोनस- प्रचलित बोनस ऐन वमोजिम	५५२,६९४।९०	७६३,४५४।५३
५.	संचित विदावापत् भुक्तानी	११३,९१७।८६	५९,२२१।४४
६.	अफिस युनिफर्म	७,५००।-	१९,५०० ।-
७.	टेलिफोन, मोबाइल	विल वमोजिम	प्रबन्धक - विल वमोजिम/स.प्र.-अधिकतम १ हजारसम्म/महिना
८.	इन्धन	विल वमोजिम	२० लि.सम्म/महिना
९.	गाडी सुविधा	करार वमोजिम	कर्मचारी सुविधा वमोजिम

माथि उल्लेख गरिएदेखि वाहेक कार्यकारी प्रमुख तथा अन्य व्यवस्थापकहरूलाई निम्न वमोजिम सुविधाहरू प्रदान गरिएको छः-

१. दुर्घटना बीमा, औषधि उपचार बीमा बैंकको कर्मचारी विनियमावलीमा उल्लेख भए वमोजिम प्रदान गरिएको छ ।

२१. शेयरधनीहरूले बुझिलिन बाँकी रहेको लाभांश रकम:

आ.व. २०६८/६९ मा बितरण गरिएको लाभांशबाट शेयरधनीहरूले बुझिलिन बाँकी रकम रु. २,४७२,८७४.१० रहेको छ ।

२२. कम्पनी ऐन २०६३ को दफा १४१ वमोजिम सम्पत्ति खरिद वा बिक्री गरेको कुराको विवरण:

त्यस्तो कारोबार नभएको ।

बिबिध:

क) बैंकले सञ्चालन गरेको लघुवित्त कार्यक्रमलाई प्रभावकारी रूपमा सञ्चालन गर्न “युवासँग सिटी” भन्ने उद्घोषका साथ महिला जस्तै पुरुष समूहलाई पनि विना धितो प्रदान गरिने कर्जाबाट कतिपय वेरोजगार परिवारहरूमा स्वरोजगारको श्रृजना गरी राम्रो आमदानी गर्न सफलता मिलेको र बैंकले यस कार्यक्रमलाई भविष्यमा अझै प्रभावकारी बनाएर लैजाने लक्ष्य लिएको छ ।

ख) सामाजिक उत्तरदायित्व:

प्रत्येक वर्ष नियमित रूपमा गरिने रक्तदान कार्यक्रम, बैंकका शाखा रहेका क्षेत्रमा स्थापित उच्च मा.वि. हरूका उत्कृष्ट विद्यार्थीहरूलाई दिइने छात्रवृत्तिका कार्यक्रमहरूलाई बैंकले निरन्तरता दिदै आईरहेको छ । त्यसै गरी नेपाल अन्धा कल्याण संघ, समुदायमा आधारित पुनर्स्थापना केन्द्र अन्तर्गत उच्च शिक्षामा अध्ययनरत छात्र छात्राहरूलाई छात्रवृत्ति स्वरूप बैंकले रु. ३६,०००।- प्रदान गर्ने कार्यलाई पनि हालसम्म निरन्तरता दिदै आईरहेको छ । यसका अतिरिक्त विभिन्न स्थानमा रहेका शाखाहरूको वार्षिकोत्सवको अवसर पारी त्यस क्षेत्रका विभिन्न संघ संस्था तथा समुदायलाई आर्थिक सहयोग गर्दै आईरहेको छ । जस्तै तनहुँ जिल्लाको भिमाद गा.वि.स. स्थित शाखा कार्यालयको वार्षिकोत्सवको अवसरमा त्यसै जिल्लाको भानुमती गा.वि.स. स्थित सिद्ध गुफाको संरक्षण र सम्बर्द्धनका लागि सिद्ध गुफा विकास समितिलाई नगद रु. १०,०००।-, कास्की जिल्ला स्थित हेम्जा शाखाको वार्षिकोत्सवको अवसर पारी त्यसै गा.वि.स. अन्तर्गत रहेको गैर सरकारी संस्था कोपिला नेपालमा

आश्रित अनाथ १८ जना बालबालिकालाई लत्ताकपडा तथा स्टेशनरी सामान गरी करीव रु.१०,०००/- रुपैयाँ वरावरको सामाग्री वितरण, अमरसिंहचोक पोखरा स्थित शाखाको तर्फबाट कुँडहर प्रा.वि., पोखरा, कुँडहरमा अध्ययनरत दृष्टिविहीन छात्रवासमा अवस्थित बालबालिकाको सहयोगका लागि रु. १०,०००/- तथा रु. ५,०००/- बैंकका अध्यक्ष म स्वयं राजेन्द्र कुमार वाटाजूले आफ्नी छोरीका तर्फबाट र रु १,१००/- शाखामा कार्यरत कर्मचारी परिवारका तर्फबाट गरी जम्मा रु. १६,१००/- आर्थिक सहयोग प्रदान गरिएको थियो । आगामी दिनमा पनि यस्ता कार्यलाई निरन्तरता दिइने छ ।

सामाजिक उत्तरदायित्व बहनलाई निरन्तरता दिने क्रममा बैंकले सामाजिक संस्था तथा युवाहरुलाई समाजमा गरेको विशेष योगदानको उच्च मुल्याङ्कन तथा कदर स्वरुप एक सम्मान कार्यक्रमको आयोजना गरेको थियो । कास्की जिल्ला तथा यस आसपासका १०० भन्दा बढी सामाजिक संस्था तथा युवाहरुलाई सम्मान गरिएको उक्त कार्यक्रममा विगत १० वर्षदेखि वातावरण संरक्षण क्षेत्रमा विशेष योगदान पुऱ्याउनुहुने वातावरण क्षेत्रका पत्रकार कृष्णमणी बराललाई नगद रु १०,०००/- सहित सम्मान गरिएको थियो ।

ग) **मानव संसाधन:** कर्मचारी संस्थाका सम्पत्ति हुन् । संस्थाले आफ्नो सम्पत्तिलाई समय र ठाउँ अनुसार प्रतिस्पर्धी बनाई राख्न आन्तरिक तथा बाह्य गरी आवश्यक तालिम तथा सेमिनारहरुमा सहभागी गराउँदै आइरहेको छ । कर्मचारीहरुको मनोबल उच्च राख्न वार्षिक रुपमा संस्थाको नियम र नियमनकारी निकायले दिएको निर्देशनका आधारमा तलवमानमा वृद्धि तथा अन्य सुविधाहरु प्रदान गर्दै आइरहेको छ ।

कृतज्ञता ज्ञापन:

लेखापरीक्षण कार्य सम्पन्न गरी बैंकलाई रचनात्मक सुझाव प्रदान गर्नु हुने बाह्य लेखापरीक्षक, लेखा समिति, सल्लाहकार र संस्थापकज्यूहरुलाई सञ्चालक समितिको तर्फबाट हार्दिक धन्यवाद दिन चाहन्छु । विविध कठिनाई र प्रतिस्पर्धाका बावजुद पनि यस बैंकलाई हालको स्थितिसम्म आइपुग्न मद्दत गर्ने प्रेरणाका श्रोत हाम्रा आदरणीय ग्राहकवर्गहरु, कर्मचारी मित्रहरुलाई विशेष धन्यवाद दिन चाहन्छु । साथै विभिन्न नियमनकारी संस्था नेपाल सरकार, अर्थ मन्त्रालय, नेपाल राष्ट्र बैंक, नेपाल धितोपत्र बोर्ड, नेपाल धितोपत्र विनिमय बजार लिमिटेड तथा कम्पनी रजिष्ट्रारको कार्यालय, शेयर रजिष्ट्रारबाट प्राप्त नीति-निर्देशन तथा सल्लाह, सुझाव एवं योगदानका लागि हार्दिक आभार व्यक्त गर्दै विदा हुन चाहन्छु ।

धन्यवाद ।

राजेन्द्र कुमार वाटाजू
अध्यक्ष,
सञ्चालक समिति

धितोपत्र दर्ता तथा निष्काशन नियमावली २०६५ को नियम २२ को उपनियम (१) सँग सम्बन्धित थप विवरणहरू निम्नानुसार रहेको छ ।

१. कानूनी कारवाही सम्बन्धी विवरण :

देहाय अनुसारको मुद्दा दायर भएको भए, मुद्दा दायर भएको मिति, विषय, मुद्दा दायर भएको संस्थापक वा सञ्चालकको नाम र सम्भाव्य कानूनी उपचार सम्बन्धी विवरण समावेश गरिनु पर्ने:

- क) त्रैमासिक अवधिमा संगठित संस्थाले वा संस्थाको विरुद्ध कुनै मुद्दा दायर भएको भए, त्रैमासिक अवधिमा बैकिङ्ग कार्य सञ्चालन सम्बन्धी विषयमा बाहेक अन्य त्यस्तो मुद्दा दायर भएको छैन ।
- ख) संगठित संस्थाको संस्थापक वा सञ्चालकले वा संस्थापक वा सञ्चालकको विरुद्धमा प्रचलित नियमको अवज्ञा वा फौजदारी अपराध गरेको सम्बन्धमा कुनै मुद्दा दायर गरेको वा भएको भए, यस संस्थाको संस्थापक वा सञ्चालकले वा संस्थापक वा सञ्चालकको विरुद्धमा प्रचलित नियमको अवज्ञा वा फौजदारी अपराध गरेको सम्बन्धमा कुनै मुद्दा दायर भएको जानकारी प्राप्त भएको छैन ।
- ग) कुनै संस्थापक वा सञ्चालक विरुद्ध आर्थिक अपराध गरेको सम्बन्धमा कुनै मुद्दा दायर भएको भए, हालसम्म कुनै पनि संस्थापक वा सञ्चालक विरुद्ध आर्थिक अपराध गरेको सम्बन्धमा मुद्दा दायर भएको जानकारी प्राप्त भएको छैन ।

२. संगठित संस्थाको शेयर कारोवार तथा प्रगतिको विश्लेषण :

क) धितोपत्र बजारमा भएको संगठित संस्थाको शेयरको कारोवार सम्बन्धमा व्यवस्थापनको धारणा :
समग्र शेयर बजारको कारोवारलाई अवलोकन गर्दा समग्र नेप्सेमा आएको परिवर्तनसँगै यस बैंकको शेयरको बजार मूल्यमा पनि वृद्धि हुने र घट्ने क्रम रहेको पाइन्छ । वर्षभरिको कारोवार मूल्यलाई हेर्दा बैंकको शेयर मूल्य अधिकतम रु.२०३१- र न्यूनतम रु. १२८ - रहेको छ । यस आर्थिक वर्षको अन्तसम्म आइपुग्दा समग्र नेप्सेमा आएको सकरात्मक असर यस बैंकको शेयरमा पनि परेकोले हाल तुलनात्मक रुपमा हेर्दा यस बैंकको शेयर मूल्य तथा कारोवार उत्साहजनक रहेको देखिन्छ । बैंकले लगातार बितरण गर्दै गइरहेको लाभांशको कारण पनि यस बैंक प्रति शेयर लगानीकर्ताहरूको चासो बढेको पाइन्छ ।

ख) गत वर्षको प्रत्येक त्रैमासिक अवधिको शेयरको अधिकतम, न्यूनतम र अन्तिम मूल्यका साथै कुल कारोवार शेयर संख्या र कारोवार दिन ।

यस आर्थिक वर्षको आषाढमसान्तको त्रयमासमा भएको कारोवार निम्नानुसार प्रस्तुत गरिएको छ:

त्रयमास	अधिकतम मूल्य	न्यूनतम मूल्य	अन्तिम मूल्य	कुल कारोवार संख्या	कुल कारोवार दिन
२०६९ आश्विन	२०३	१२८	१८५	१,१५८	५९
२०६९ पौष	१९३	१४७	१६३	१७३	४१
२०६९ चैत्र	१७८	१५०	१५८	२८४	५३
२०७० आषाढ	१८०	१५०	१६५	५८८	६१



BAKER TILLY
DEV ASSOCIATES
CHARTERED ACCOUNTANTS

Patan Dhoka, Lalitpur-3
PO Box 252
Lalitpur DPO 44700
Nepal

T: +977 (1) 5521605
F: +977 (1) 5520976

devassociates@ntc.net.np
www.bakertillydev.com

श्री सिटी डेभलपमेण्ट बैंक लि.का
शेयरधनी महानुभावहरु समक्ष
लेखापरीक्षकको प्रतिवेदन
आ.ब. २०६९/०७०

१. हामीले श्री सिटी डेभलपमेण्ट बैंक लि. को आपाढ ३१, २०७० को वासलात, सो मितिमा समाप्त भएको आर्थिक वर्षको नाफा नोक्सान हिसाव, नगद प्रवाह विवरण तथा इक्वीटीमा भएको परिवर्तन सम्बन्धी विवरणको लेखापरीक्षण सम्पन्न गरेका छौं।

व्यवस्थापनको दायित्व

२. वित्तीय विवरणहरु प्रतिको उत्तरदायित्व कम्पनीको व्यवस्थापनमा रहेको छ।

लेखापरीक्षकको दायित्व

३. व्यवस्थापनले तयार गरेको वित्तीय विवरणहरु उपर लेखापरीक्षणको आधारमा आफ्नो मन्तव्य जारी गर्नु हाम्रो उत्तरदायित्व हो।

४. नेपालको लेखापरीक्षणमान तथा प्रचलित लेखापरीक्षण सिद्धान्तको आधारमा लेखापरीक्षण सम्पन्न गरिएको छ। वित्तीय विवरण सारभूत रुपमा गलत आँकडा रहित छ भन्ने कुरामा विश्वस्त हुनका लागि ती लेखापरीक्षण मान तथा सिद्धान्त अनुसार लेखापरीक्षण योजना तयार गरी तदनुसार लेखापरीक्षण सम्पन्न गर्नु पर्दछ। वित्तीय विवरणमा उल्लेखित रकम र खुलाइका अन्य विवरणलाई पुष्ट्याई गर्ने प्रमाणको छुट्टै परीक्षण समेत लेखापरीक्षणमा समावेश हुन्छ। कम्पनीले अवलम्बन गरेको लेखा सिद्धान्त, व्यवस्थापनले गरेका महत्वपूर्ण अनुमान एवं वित्तीय विवरण प्रस्तुतीको समग्र स्थितिको मूल्याङ्कन पनि लेखापरीक्षणमा समावेश हुन्छ। लेखापरीक्षणको हाम्रो मन्तव्यलाई पर्याप्त आधार प्रदान गर्ने कुरामा हामी विश्वस्त छौं।

बैंक तथा वित्तीय संस्थाको कुनै शाखाले उक्त बैंक तथा वित्तीय संस्थामा जम्मा भएको निक्षेप वा ऋण लगानीको दुई प्रतिशत वा सो भन्दा बढी रकम संकलन वा ऋण लगानी गरेको भएमा त्यस्तो शाखाको छुट्टै लेखापरीक्षण गर्नुपर्ने भनी नेपाल चार्टर्ड एकाउण्टेण्ट संस्थाको निर्देशन बमोजिम कम्पनीको सो मापदण्डमा पर्ने शाखाहरुको लेखापरीक्षण गरिएको छ एवं अन्य शाखाहरुको हकमा प्राप्त विवरण हामीले वित्तीय विवरणमा राय प्रदान गर्न पर्याप्त रहेको छ।

लेखापरीक्षणको राय

५. उपरोक्तानुसार वित्तीय विवरणको परीक्षण गरी देहाय बमोजिम प्रतिवेदन प्रस्तुत गरेका छौं:-

(क) हामीले लेखापरीक्षणको सिलसिलामा आवश्यक ठानेका सबै सूचना र स्पष्टिकरणहरु पायौं।

(ख) संलग्न वासलात, नाफा-नोक्सान हिसाव कम्पनीले राखेका हिसाव किताबसंग दुरुस्त रहेका छन्।

(ग) कम्पनीले आफ्नो हिसाव किताब प्रचलित कानून र प्रचलन अनुसार ठीकसंग राखेको छ।

(घ) हामीले प्राप्त गरेको सूचना एवं हामीलाई दिइएको स्पष्टिकरण तथा कम्पनीको हिसाव किताबको परीक्षणबाट, कम्पनीको संचालक समिति वा कम्पनीका कुनै कर्मचारीले कानूनी व्यवस्था विपरित काम गरेको वा कम्पनीलाई प्रत्यक्ष हानी नोक्सानी गरेको वा हिनामिना गरेको वा नेपाल राष्ट्र बैंकका निर्देशनहरु उल्लंघन गरी यसका ग्राहकहरुको हित र सुरक्षा विरुद्ध काम गरेको हाम्रो जानकारीमा आएन।

(ङ) कम्पनीको प्राथमिक पुँजी एवं पुँजी कोष नेपाल राष्ट्र बैंकको निर्देशन बमोजिम पर्याप्त रहेको छ।

६. हामीले पाएसम्मको सूचना एवं हामीलाई दिइएको स्पष्टिकरण तथा संलग्न लेखा नीतिहरु र लेखा सम्बन्धी टिप्पणीलाई साथै अध्ययन गर्दा:

(क) वासलातले कम्पनीको आपाढ ३१, २०७० को आर्थिक अवस्था

(ख) नाफा नोक्सान हिसावले उक्त मितिमा समाप्त अवधिको संचालन नतिजा,

(ग) नगद प्रवाह विवरणले उक्त मितिमा समाप्त अवधिको नगद प्रवाह, तथा

(घ) इक्वीटीमा भएको परिवर्तन सम्बन्धी विवरणले उक्त मितिमा समाप्त अवधिको इक्वीटीमा भएको परिवर्तन को, उचित तथा यथाथं स्थिति चित्रण गर्दछ।

मुकुन्द देव अधिकारी, एफ.सि.ए.
साम्भेदार

नि. देव एसोसिएट्स
चार्टर्ड एकाउण्टेण्ट्स



भाद्र ०३, २०७०
स्थान ललितपुर



वासलात

३१ आषाढ २०७० (१५ जुलाई २०१३)

पूँजी तथा दायित्व	अनुसूची	यस वर्ष रू.	गत वर्ष रू.
१. शेयर पूँजी	४.१	३०८,०००,०००.००	२५३,०००,०००.००
२. जगेडा तथा कोषहरु	४.२	४५,५४६,५०८.५४	२८,०२९,७३५.०९
३. ऋणपत्र तथा बण्ड	४.३	—	—
४. तिर्न बाँकी कर्जा सापट	४.४	२५,०००,०००.००	—
५. निक्षेप दायित्व	४.५	२,९७०,७५०,९९०.९९	२,३४०,९५३,५३९.५७
६. भुक्तानी दिनुपर्ने बिलहरु	४.६	२३६,८६०.२६	४,६८२,६२३.४२
७. प्रस्तावित नगद लाभांश	४.७	२,८५६,९८९.४७	३३,०००,०००.००
८. आयकर दायित्व	४.८	५,२२३,२९७.२८	—
९. अन्य दायित्व	४.९	८६,४८५,९५८.५७	३७,९९७,९४२.८५
कूल पूँजी तथा दायित्व		३,४४४,०९८,९२४.३९	२,६९५,९८३,८४०.९३

सम्पत्ति	अनुसूची	यस वर्ष रू.	गत वर्ष रू.
१. नगद मौज्दात	४.८	६५,५२४,३६५.००	४८,२४८,३६५.००
२. नेपाल राष्ट्र बैंकमा रहेको मौज्दात	४.९	१६०,८७९,५०५.०४	१२४,७९०,९३९.५९
३. बैंक/वित्तीय संस्थामा रहको मौज्दात	४.१०	७८५,३८६,२५७.२३	५८५,९३६,६८३.३४
४. माग तथा अल्प सूचनामा प्राप्त हुने रकम	४.११	—	—
५. लगानी	४.१२	६०,६९८,६७७.३५	६४,३८९,८४०.०३
६. कर्जा सापट तथा बिल खरीद	४.१३	२,२७५,९८७,७४६.३३	१,७९९,६८९,०२६.३८
७. स्थिर सम्पत्ति	४.१४	३४,०५५,२९४.५३	३६,९२०,९९३.५९
८. गैर बैकिङ्ग सम्पत्ति	४.१५	—	—
९. अन्य सम्पत्ति	४.१६	६२,४५४,२७८.८३	३६,०९६,०७३.०८
कूल सम्पत्ति		३,४४४,०९८,९२४.३९	२,६९५,९८३,८४०.९३

१. संभावित दायित्व	अनुसूची ४.१७
२. संचालकहरुको घोषणा	अनुसूची ४.२९
३. पूँजीकोष तालिका	अनुसूची ४.३०
४. जोखिम भारित सम्पत्ति विवरण तालिका	अनुसूची ४.३० (क)
५. प्रमुख सूचकाङ्कहरु	अनुसूची ४.३१
६. प्रमुख लेखा नीतिहरु	अनुसूची ४.३२
७. लेखा सम्बन्धी टिप्पणीहरु	अनुसूची ४.३३

नोट : ने.रा.बैं. निर्देशन अनुसूची ४.१ देखि ४.१७ एवं ४.२९ देखि ४.३३ सम्मका अनुसूचीहरु वासलातका अभिन्न अंग हुन् ।

माधव प्रसाद अधिकारी
लेखा प्रबन्धक

विश्वमोहन अधिकारी
प्रमुख कार्यकारी अधिकृत

राजेन्द्रकुमार बाटाजू
अध्यक्ष

प्रितममान बुद्धाचार्य
सञ्चालक

जयेन्द्र गौचन
सञ्चालक

हाम्रो आजको मितिको प्रतिवेदन अनुसार

(सि.ए.) मुकुन्द देव अधिकारी
साभेदार
देव एसोसियेटस्
चार्टर्ड एकाउन्टेन्ट्स

श्रीकृष्ण रेग्मी
सञ्चालक

रविन्द्रनाथ बास्तोला
सञ्चालक

कर्म कुमारी गुरुङ
सञ्चालक

प्रा.डा. नागेन्द्रलाल श्रीवास्तव
सञ्चालक

नाफा/नोक्सान हिसाब

१ श्रावण २०६९ (१६ जुलाई २०१२) देखि ३१ आषाढ २०७० (१५ जुलाई २०१३) सम्म

विवरण	अनुसूची	यस वर्ष रू.	गत वर्ष रू.
१. ब्याज आम्दानी	४.१८	३६९,१३५,६९७.७८	३०२,७११,१७७.१२
२. ब्याज खर्च	४.१९	२२३,७५०,३७०.८४	१९९,४०२,४४९.४०
खुद ब्याज आम्दानी		१४५,३८५,३२६.९४	१०३,३०८,७२७.७२
३. कमिशन तथा डिस्काउण्ट	४.२०	११,४३१,६७६.७३	८,४६९,२९६.५२
४. अन्य सञ्चालन आम्दानी	४.२१	२०,३३९,५८३.००	१४,०८८,२९५.००
५. सटही घटबढ आम्दानी	४.२२	७,२००.००	१४,२५०.००
कूल सञ्चालन आम्दानी		१७७,१६३,७८६.६७	१२५,८८०,५६९.२४
६. कर्मचारी खर्च	४.२३	२२,२४५,९४४.१९	१५,०७४,१८३.१०
७. अन्य सञ्चालन खर्च	४.२४	३०,३८४,३५९.९९	२६,७११,८८८.२९
८. सटही घटबढ नोक्सान	४.२२	-	-
सम्भावित नोक्सानी व्यवस्था अधिको सञ्चालन मुनाफा		१२४,५३३,४८२.४९	८४,०९४,४९७.८५
९. सम्भावित नोक्सानी व्यवस्थाहरु	४.२५	१२,४३०,५३३.८४	१४,३९०,९३१.५६
सञ्चालन मुनाफा		११२,१०२,९४८.६५	६९,७०३,५६६.२९
१०. गैर सञ्चालन आम्दानी/नोक्सान	४.२६	४१९,३७५.००	१९९,१९२.९२
११. सम्भावित नोक्सानी व्यवस्थाबाट फिर्ता	४.२७	६८५,०००.००	५००,०००.००
नियमित कारोबारबाट भएको मुनाफा		११३,२०७,३२३.६५	७०,४०२,७५९.२१
१२. असामान्य कारोबारबाट भएको मुनाफा/खर्च	४.२८	-	-
सम्पूर्ण कारोबार समावेश पछिको खुद मुनाफा		११३,२०७,३२३.६५	७०,४०२,७५९.२१
१३. कर्मचारी बोनस व्यवस्था		१०,२९१,५७४.८८	६,४००,२५०.८४
१४. आयकर व्यवस्था			
● यस वर्षको कर व्यवस्था		३२,७२०,१२७.१५	१२,५११,९७६.३८
● विगत वर्षसम्मको कर व्यवस्था		-	१७४,१२६.५१
● यस वर्षको स्थगन कर (आम्दानी) खर्च		(२,२४४,९४१.३०)	(१,०४७,४०२.९१)
खुद नाफा/नोक्सान		७२,४४०,५६२.९२	५२,३६३,८०८.३९

नोट : ने.रा.बैं. निर्देशन अनुसूची ४.१८ देखि ४.२८ सम्मका अनुसूचीहरु नाफा नोक्सान हिसाबका अभिन्न अंग हुन् ।

माधव प्रसाद अधिकारी
लेखा प्रबन्धक

विश्वमोहन अधिकारी
प्रमुख कार्यकारी अधिकृत

राजेन्द्रकुमार बाटाजू
अध्यक्ष

प्रितममान बुद्धाचार्य
सञ्चालक

जयेन्द्र गौचन
सञ्चालक

हाम्रो आजको मितिको प्रतिवेदन अनुसार

(सि.ए.) मुकुन्द देव अधिकारी
साभेदार

श्रीकृष्ण रेग्मी
सञ्चालक

रविन्द्रनाथ बास्तोला
सञ्चालक

कर्म कुमारी गुरुङ
सञ्चालक

प्रा.डा. नागेन्द्रलाल श्रीवास्तव
सञ्चालक

देव एसोसियेटस्
चार्टर्ड एकाउन्टेन्ट्स

नाफा/नोक्सान बाँडफाँड हिसाब

१ श्रावण २०६९ (१६ जुलाई २०१२) देखि ३१ आषाढ २०७० (१५ जुलाई २०१३) सम्म

बिबरण	अनुसूची	यस वर्ष रू.	गत वर्ष रू.
आम्दानी			
१. गत वर्षसम्मको संचित मुनाफा		२१,५०४.५९	१८,७६१,८९५.५३
२. यस वर्षको मुनाफा		७२,४४०,५६२.९२	५२,३६३,८०८.३९
३. सटही घटबढ कोष		-	-
जम्मा		७२,४६२,०६७.५१	७१,१२५,७०३.९२
खर्च			
१. गत वर्षसम्मको संचित नोक्सान (गत वर्षको प्रस्तावित लाभांशबाट फिर्ता)		(२,२००,०००.००)	(७,०००,०००.००)
२. यस वर्षको नोक्सान		-	-
३. साधारण जगेडाकोष		१४,४८८,११२.५८	१०,४७२,७६१.६८
४. भैपरी आउने जगेडा		-	-
५. संस्था विकास कोष		-	-
६. लाभांश समिकरण कोष		-	-
७. कर्मचारी सम्बन्धी जगेडाहरु		-	-
८. प्रस्तावित लाभांश		२,८५६,१८९.४७	३३,०००,०००.००
९. प्रस्तावित बोनस शेयर		५४,२६७,६००.००	३३,०००,०००.००
१०. विशेष जगेडा कोष		-	-
११. सटही घटबढ कोष		-	-
१२. पूँजी समायोजन कोष		-	-
१३. स्थगन कर जगेडा		२,२४४,९४१.३०	१,०४७,४०२.९१
१४. लगानी समायोजन कोष		१४७,७८६.७६	५८४,०३४.७४
जम्मा		७१,८०४,६३०.११	७१,१०४,१९९.३३
१५. सञ्चित मुनाफा/(नोक्सान)		६५७,४३७.४०	२१,५०४.५९

माधव प्रसाद अधिकारी
लेखा प्रबन्धक

विश्वमोहन अधिकारी
प्रमुख कार्यकारी अधिकृत

राजेन्द्रकुमार बाटाजू
अध्यक्ष

प्रितममान बुद्धाचार्य
सञ्चालक

जयेन्द्र गौचन
सञ्चालक

हाम्रो आजको मितिको प्रतिवेदन अनुसार

(सि.ए.) मुकुन्द देव अधिकारी
साभेदार

श्रीकृष्ण रेग्मी
सञ्चालक

रविन्द्रनाथ बास्तोला
सञ्चालक

कर्म कुमारी गुरुङ
सञ्चालक

प्रा.डा. नागेन्द्रलाल श्रीवास्तव
सञ्चालक

देव एसोसियेटस्
चार्टर्ड एकाउन्टेन्ट्स

इक्वीटीमा भएको परिवर्तन सम्बन्धी विवरण

आर्थिक वर्ष २०६९/०७०

विवरण	शेयर पुँजी	सञ्चित नाफा नोक्सान	साधारण जगेडा कोष	पूँजीगत जगेडा कोष	शेयर प्रिमियम	सटही घटबढ कोष	स्थगन कर जगेडा	अन्य जगेडा कोष	कुल रकम
शुरु मौज्दात	२५३,०००,०००.००	२१,५०४.५९	२५,४२५,२७८.०७	-	-	-	१,९९८,९१७.६९	८४,०३४.७४	२८१,०२९,७३५.०९
स्थगन कर	-	-	-	-	-	-	-	-	-
समायोजन (गत वर्षको प्रस्तावित लाभ/सबाट फिर्ता)	७३२,४००.००	२,२००,०००.००	-	-	-	-	-	-	२,९३२,४००.००
समायोजित सुरु मौज्दात	२५३,७३२,४००.००	२,२२१,५०४.५९	२५,४२५,२७८.०७	-	-	-	१,९९८,९१७.६९	५८४,०३४.७४	२८३,९६२,९३५.०९
समायोजन	-	-	-	-	-	-	-	-	-
यस वर्षको खुद नाफा	-	७२,४४०,५६२.९२	-	-	-	-	-	-	७२,४४०,५६२.९२
साधारण जगेडा कोषमा गरिएको रकमान्तर	-	१४,४८८,११२.५८	१४,४८८,११२.५८	-	-	-	-	-	-
लाभ/शं घोषणा	-	(२,८५६,१८९.४७)	-	-	-	-	-	-	(२,८५६,१८९.४७)
शेयर पुँजी निश्काशन	५४,२६७,६००.००	(५४,२६७,६००.००)	-	-	-	-	-	-	-
लगानी समायोजन कोष	-	(१४७,७८६.७६)	-	-	-	-	-	१४७,७८६.७६	-
स्थगन कर जगेडा	-	(२,२४४,९४१.३०)	-	-	-	-	२,२४४,९४१.३०	-	-
अन्तिम मौज्दात	३०८,०००,०००.००	६५७,४३७.४०	३९,९१३,३९०.६५	-	-	-	४,२४३,८५८.९९	७३१,८२१.५०	३५३,५४६,५०८.५४

जयन्त्र गौचन
सञ्चालक

प्रितममान बुद्धाचार्य
सञ्चालक

राजेन्द्रकुमार बाटाजू
अध्यक्ष

विश्वमोहन अधिकारी
प्रमुख कार्यकारी अधिकृत

माधव प्रसाद अधिकारी
लेखा प्रबन्धक

हाम्रो आजको भित्तिको प्रतिवेदन अनुसार

(सि.ए.) मुकुन्द देव अधिकारी
साम्भेदार
देव एसोसियेटस्
चाटर्ड एकाउन्टेन्ट्स

प्रा.डा. नागेन्द्रलाल श्रीवास्तव
सञ्चालक

कर्म कुमारी गुरुङ
सञ्चालक

रविन्द्रनाथ बास्तोला
सञ्चालक

श्रीकृष्ण रेग्मी
सञ्चालक

नगद प्रवाह बिबरण

१ श्रावण २०६९ (१६ जुलाई २०१२) देखि ३१ आषाढ २०७० (१५ जुलाई २०१३) सम्म

विवरण	यस वर्ष रु.	गत वर्ष रु.
(क) कारोवार सञ्चालनबाट नगद प्रवाह	२४९,२४०,४१३.५५	२७०,५३३,१७१.२५
१. नगद प्राप्ति	३९३,४२०,८३६.१५	३२३,२२३,५६६.५९
१.१ व्याज आम्दानी	३६१,६४२,३७६.४२	३००,६५१,७२५.०७
१.२ कमिशन तथा डिष्काउण्ट आम्दानी	११,४३१,६७६.७३	८,४६९,२९६.५२
१.३ विदेशी विनिमय कारोवारबाट आम्दानी	७,२००.००	१४,२५०.००
१.४ अपलेखित कर्जाको असुली	-	-
१.५ अन्य आम्दानी	२०,३३९,५८३.००	१४,०८८,२९५.००
२. नगद भुक्तानी	२८३,८१९,९६४.८४	२४१,६६६,२०६.११
२.१ व्याज खर्च	२१५,९८७,८९९.८०	१९३,३८८,८९९.६०
२.२ कर्मचारी खर्च	१९,४३२,५६४.७०	१४,२३९,३४४.९५
२.३ कार्यालय सञ्चालन खर्च	२१,८९२,७८१.०९	१९,१९६,४९१.५७
२.४ आयकर भुक्तानी	२६,५०६,७९९.२५	१४,८४१,४६९.९९
२.५ अन्य खर्च	-	-
कार्यगत पूँजी गतिविधि अधिको नगद प्रवाह	१०९,६००,८७१.३१	८१,५५७,३६०.४८
सञ्चालन सम्बन्धी चालु सम्पत्तिमा कमी/(बृद्धि)	(५०९,२११,१३५.५३)	(४०६,५५६,३२०.७७)
१. माग तथा अल्प सूचनामा प्राप्त हुने रकममा कमी/(बृद्धि)	-	-
२. अन्य अल्पकालिन लगानीमा कमी/(बृद्धि)	-	१५,४२१,२०४.२९
३. कर्जा तथा विल्स खरीदमा कमी/(बृद्धि)	(४८३,१८४,३४१.८३)	(४०३,६८९,०१८.८३)
४. अन्य सम्पत्तिमा कमी/(बृद्धि)	(२६,०२६,७९३.७०)	(१८,२८८,५०६.२३)
सञ्चालन सम्बन्धी चालु दायित्वमा (कमी)/बृद्धि	६४८,८५०,६७७.७७	५९५,५३२,१३१.५४
१. निक्षेप दायित्वमा (कमी)/बृद्धि	६३०,५९६,६५०.६२	६३०,३४५,५७७.४९
२. सर्टिफिकेट अफ डिपोजिटमा (कमी)/बृद्धि	-	-
३. अल्पकालिन सापटीमा (कमी)/बृद्धि	२५,०००,०००.००	(२०,०००,०००.००)
४. अन्य दायित्वमा (कमी)/बृद्धि	२२,६०२,१८२.५५	(२,८३४,४७५.४५)
५. लाभांश भुक्तानी	(२९,३४८,१५५.४०)	(११,९७८,९७०.५०)
(ख) लगानी कारोवारमा नगद प्रवाह	२,९१३,३२५.८७	(५७,३६३,४९४.६७)
१. दीर्घकालिन लगानीमा कमी/(बृद्धि)	(२,०६७,९५०.११)	(५४,३२४,९५१.९७)
२. स्थिर सम्पत्तिमा कमी/(बृद्धि)	(३,१४१,१५९.५५)	(४,३९२,४२५.५८)
३. दीर्घकालिन लगानीमा व्याज आम्दानी	७,८८१,५४०.५३	१,१७४,३५६.६३
४. लाभांश आम्दानी	२४०,८९५.००	१७९,५२६.२५
५. अन्य	-	-
(ग) वित्तीय श्रोत कारोवारबाट नगद प्रवाह	७३२,४००.००	-
१. दीर्घकालिन ऋण (वण्ड, डिबेन्चर आदि) मा बृद्धि/(कमी)	-	-
२. शेयर पूँजीमा बृद्धि/(कमी)	७३२,४००.००	-
३. अन्य दायित्वमा बृद्धि/(कमी)	-	-
४. नेपाल राष्ट्र बैंकबाट प्राप्त सहूलियत/पुनरकर्जामा बृद्धि/(कमी)	-	-
(घ) नगद तथा बैंक मौज्दातको विनिमय दरमा भएको फरकबाट आम्दानी/खर्च	-	-
(ङ) यस वर्षको सम्पूर्ण गतिविधिबाट नगद प्रवाह	२५२,८८६,१३९.४२	२१३,१६९,६७६.५८
(च) नगद तथा बैंकमा रहेको शुरु मौज्दात	७५८,८९५,९८७.८५	५४५,७२६,३११.२७
(छ) नगद तथा बैंकमा रहेको अन्तिम मौज्दात	१,०११,७८२,१२७.२७	७५८,८९५,९८७.८५

माधव प्रसाद अधिकारी
लेखा प्रबन्धक

विश्वमोहन अधिकारी
प्रमुख कार्यकारी अधिकृत

राजेन्द्रकुमार बाटाजू
अध्यक्ष

प्रितममान बुद्धाचार्य
सञ्चालक

जयेन्द्र गौचन
सञ्चालक

हाम्रो आजको मितिको प्रतिवेदन अनुसार

(सि.ए.) मुकुन्द देव अधिकारी
साभेदार

श्रीकृष्ण रेग्मी
सञ्चालक

रविन्द्रनाथ बास्तोला
सञ्चालक

कर्म कुमारी गुरुङ
सञ्चालक

प्रा.डा. नागेन्द्रलाल श्रीवास्तव
सञ्चालक

देव एसोसियेटस्
चार्टर्ड एकाउन्टेन्ट्स

शेयर पूँजी तथा स्वामित्व

३१ आषाढ २०७० (१५ जुलाई २०१३)

ने.रा.बैं. निर्देशन अनुसूची ४.१

बिबरण	यस वर्ष रू.	गत वर्ष रू.
१ शेयर पूँजी		
१.१ अधिकृत पूँजी	४००,०००,०००.००	४००,०००,०००.००
(क) ४०,००,००० साधारण शेयर प्रति शेयर रू. १०० ले	४००,०००,०००.००	४००,०००,०००.००
(ख) नन्निडिमेवल प्रिफरेन्स शेयर प्रति शेयर रू. ले		
(ग) रिडिमेवल प्रिफरेन्स शेयर रू. ले		
१.२ जारी पूँजी	२५३,७३२,४००.००	२२०,०००,०००.००
(क) २५,३७,३२४ साधारण शेयर प्रति शेयर रू. १०० ले	२५३,७३२,४००.००	२२०,०००,०००.००
(ख) नन्निडिमेवल प्रिफरेन्स शेयर प्रति शेयर रू. ले		
(ग) रिडिमेवल प्रिफरेन्स शेयर रू. ले		
१.३ चुक्ता पूँजी	२५३,७३२,४००.००	२२०,०००,०००.००
(क) २५,३७,३२४ साधारण शेयर प्रति शेयर रू. १०० ले	२५३,७३२,४००.००	२२०,०००,०००.००
(ख) नन्निडिमेवल प्रिफरेन्स शेयर प्रति शेयर रू. ले	-	-
(ग) रिडिमेवल प्रिफरेन्स शेयर रू. ले	-	-
१.४ प्रस्तावित बोनस शेयर	५४,२६७,६००.००	३३,०००,०००.००
१.५ कल्स इन एडभान्स		
१.६ जम्मा रकम (१.३+१.४+१.५)	३०८,०००,०००.००	२५३,०००,०००.००

शेयर स्वामित्व

३१ आषाढ २०७० (१५ जुलाई २०१३)

शेयर स्वामित्व विवरण	प्रतिशत	यस वर्ष रू.	गत वर्ष रू.
१. स्वदेशी स्वामित्व	१००	२५३,७३२,४००.००	२२०,०००,०००.००
१.१ नेपाल सरकार		-	-
१.२ 'क' वर्गका इजाजतपत्र प्राप्त संस्थाहरु		-	-
१.३ अन्य इजाजतपत्र प्राप्त संस्थाहरु		-	-
१.४ अन्य संस्थाहरु		-	-
१.५ सर्वसाधारण	३०.२०%	७६,६३२,४००.००	६६,०००,०००.००
१.६ अन्य	६९.८०%	१७७,१००,०००.००	१५४,०००,०००.००
२. बैदेशिक स्वामित्व		-	-
जम्मा	१००	२५३,७३२,४००.००	२२०,०००,०००.००

०.५% भन्दा बढी शेयर स्वामित्व भएका शेयर सदस्यहरूको विवरण

३१ आषाढ २०७० (१५ जुलाई २०१३)

ने.रा.बैं. निर्देशन अनुसूची ४.१ (क)

क्र.सं	शेयर सदस्यको नाम	प्रकार	शेयर कित्ता	रकम	प्रतिशत
१	श्री एल. वि. वानिया	संस्थापक	८०,९६०	८,०९६,०००.००	३.१९१%
२	श्री हरि प्रसाद पाठक	संस्थापक	१५,१८०	१,५१८,०००.००	०.५९८%
३	श्री बाबुराम बराल	संस्थापक	२५,३००	२,५३०,०००.००	०.९९७%
४	डा. श्री नारायण बहादुर गौतम	संस्थापक	२५,३००	२,५३०,०००.००	०.९९७%
५	श्री गणेश बहादुर गुरुङ	संस्थापक	४०,४८०	४,०४८,०००.००	१.५९५%
६	श्री भिम राज रेग्मी	संस्थापक	२५,३००	२,५३०,०००.००	०.९९७%
७	श्री विश्व मोहन श्रेष्ठ	संस्थापक	२५,३००	२,५३०,०००.००	०.९९७%
८	श्री अशोक कुमार श्रेष्ठ	संस्थापक	२५,३००	२,५३०,०००.००	०.९९७%
९	श्री शान्ती रमण वाग्ले	संस्थापक	५०,६००	५,०६०,०००.००	१.९९४%
१०	श्री माधव प्रसाद सिग्देल	संस्थापक	२५,३००	२,५३०,०००.००	०.९९७%
११	श्री नारायण प्रसाद सुवेदी	संस्थापक	१५,१८०	१,५१८,०००.००	०.५९८%
१२	श्री श्रीकृष्ण रेग्मी	संस्थापक	३०,३६०	३,०३६,०००.००	१.१९७%
१३	श्री सुविन्द्र श्रेष्ठ	संस्थापक	२०७,४६०	२०,७४६,०००.००	८.१७६%
१४	श्री रविन्द्र वाटाजू	संस्थापक	५०,६००	५,०६०,०००.००	१.९९४%
१५	श्री कृष्ण बहादुर थापा	संस्थापक	५०,६००	५,०६०,०००.००	१.९९४%
१६	डा. श्री गुणनिधि पौडेल	संस्थापक	५०,६००	५,०६०,०००.००	१.९९४%
१७	श्री दामोदर चालिसे	संस्थापक	२५,३००	२,५३०,०००.००	०.९९७%
१८	श्री ओम कुमार मुल्मी	संस्थापक	२५,३००	२,५३०,०००.००	०.९९७%
१९	श्री जयेन्द्र गौचन	संस्थापक	८०,९६०	८,०९६,०००.००	३.१९१%
२०	श्री विमल विजुक्छे	संस्थापक	५०,६००	५,०६०,०००.००	१.९९४%
२१	श्री राम गौचन	संस्थापक	२५,३००	२,५३०,०००.००	०.९९७%
२२	श्री कालिदास गोतामे	संस्थापक	६०,७२०	६,०७२,०००.००	२.३९३%
२३	श्री शालिकराम घिमिरे	संस्थापक	६०,७२०	६,०७२,०००.००	२.३९३%
२४	श्री किशोर कुमार गुरुङ	संस्थापक	५०,६००	५,०६०,०००.००	१.९९४%
२५	डा. श्री मुकुन्द प्रसाद आचार्य	संस्थापक	२५,३००	२,५३०,०००.००	०.९९७%
२६	श्री राजेन्द्र कुमार वाटाजू	संस्थापक	२५,३००	२,५३०,०००.००	०.९९७%
२७	श्री विनोद कोइराला	संस्थापक	२५,३००	२,५३०,०००.००	०.९९७%
२८	श्री धर्मराज अधिकारी	संस्थापक	२५,३००	२,५३०,०००.००	०.९९७%
२९	श्री ध्रुव बहादुर थापा	संस्थापक	५०,६००	५,०६०,०००.००	१.९९४%
३०	श्री कृष्ण मान गुभाजू	संस्थापक	४०,४८०	४,०४८,०००.००	१.५९५%
३१	श्रीमती शारदा कुमारी गौतम	संस्थापक	५५,६६०	५,५६६,०००.००	२.१९४%
३२	श्री विष्णु पौडेल	संस्थापक	२५,३००	२,५३०,०००.००	०.९९७%
३३	श्री प्रितम मान बुद्धाचार्य	संस्थापक	७५,९००	७,५९०,०००.००	२.९९१%
३४	श्री गणेशमान सिंह भण्डारी	संस्थापक	२५,३००	२,५३०,०००.००	०.९९७%
३५	श्री भरत मल्ल	संस्थापक	२५,३००	२,५३०,०००.००	०.९९७%
३६	श्री पुरन्ध्रवज गुरुङ	संस्थापक	१५,१८०	१,५१८,०००.००	०.५९८%
३७	श्री विनोद प्रसाद हृयोजू	संस्थापक	२५,३००	२,५३०,०००.००	०.९९७%
३८	श्री युगराज रेग्मी	संस्थापक	५०,६००	५,०६०,०००.००	१.९९४%
३९	श्री पदम प्रसाद ज्वारचन	संस्थापक	७५,९००	७,५९०,०००.००	२.९९१%
४०	डा. श्री पुरुषोत्तम बस्नेत	संस्थापक	२५,३००	२,५३०,०००.००	०.९९७%
४१	श्रीमती विमला न्यौपाने	संस्थापक	१५,१८०	१,५१८,०००.००	०.५९८%
४२	श्री दीपकराज सिग्देल	साधारण	१६,०३७	१,६०३,७००.००	०.६३२%

अन्य संस्थापक शेयरधनीहरू

क्र.सं	शेयर सदस्यको नाम	प्रकार	शेयर कित्ता	रकम	प्रतिशत
१	श्री धर्मराज श्रेष्ठ	संस्थापक	१०,१२०	१,०१२,०००.००	०.३९९%
२	श्री श्याम बहादुर राना	संस्थापक	१०,१२०	१,०१२,०००.००	०.३९९%
३	श्री गोविन्द प्रसाद ढकाल	संस्थापक	१०,१२०	१,०१२,०००.००	०.३९९%
४	डा. श्री खड्ग सिंह गुरुङ	संस्थापक	१०,१२०	१,०१२,०००.००	०.३९९%

जगेडा तथा कोषहरू

३१ आषाढ २०७० (१५ जुलाई २०१३)

ने.रा.बैं. निर्देशन अनुसूची ४.२

विवरण	यस वर्ष रू.	गत वर्ष रू.
१ साधारण/वैधानिक जगेडा कोष	३९,९९३,३९०.६५	२५,४२५,२७८.०७
२ पूँजीगत जगेडा कोष	-	-
३ पूँजी फिर्ता जगेडा कोष	-	-
४ पूँजी समायोजन कोष (Capital Redemption Reserve)	-	-
५ अन्य जगेडा तथा कोष	-	-
५.१ भैपरी आउने जगेडा	-	-
५.२ संस्था विकास कोष	-	-
५.३ लाभांश समिकरण कोष	-	-
५.४ विशेष जगेडा कोष	-	-
५.५ सम्पत्ति पुनर्मूल्याङ्कन कोष	-	-
५.६ स्थगन कर जगेडा	४,२४३,८५८.९९	१,९९८,९९७.६९
५.७ अन्य स्वतन्त्र कोष (लगानी समायोजन कोष)	७३९,८२९.५०	५८४,०३४.७४
५.८ अन्य जगेडा कोष	-	-
६ सञ्चित नाफा/नोक्सान	६५७,४३७.४०	२९,५०४.५९
७ सटही घटवढ कोष	-	-
जम्मा	४५,५४६,५०८.५४	२८,०२९,७३५.०९

ऋणपत्र तथा वण्ड

३१ आषाढ २०७० (१५ जुलाई २०१३)

ने.रा.बैं. निर्देशन अनुसूची ४.३

विवरण	यस वर्ष रू.	गत वर्ष रू.
१ प्रतिशत वण्ड/ऋणपत्र प्रति वण्ड/ऋणपत्ररू. ले..... मिति मा जारी भएको र मिति..... मा चुक्ता हुने (हालसम्मको Redemption Reserve रकम रू.)	-	-
२ प्रतिशत वण्ड/ऋणपत्र प्रति वण्ड/ऋणपत्ररू. ले..... मिति जारी भएको र मिति.....मा चुक्ता हुने (हालसम्मको Redemption Reserve रकम रू.)	-	-
३ प्रतिशत वण्ड/ऋणपत्ररू. ले..... मिति जारी भएको र मिति मा चुक्ता हुने (हालसम्मको Redemption Reserve रकम रू.)	-	-
जम्मा	-	-

नोट : हालसम्म सुरक्षण राखी वा नराखी कुनै पनि प्रकारको ऋणपत्र तथा वण्ड जारी गरीएको छैन ।

तिर्न बाँकी कर्जा (सापटी)

३१ आषाढ २०७० (१५ जुलाई २०१३)

ने.रा.बैं. निर्देशन अनुसूची ४.४

बिबरण	यस वर्ष रू.	गत वर्ष रू.
क) स्वदेशी		
१. नेपाल सरकार	-	-
२. नेपाल राष्ट्र बैंक	-	-
३. रिपो दायित्व	-	-
४. अन्तर बैंक तथा वित्तीय संस्था	२५,०००,०००.००	-
५. अन्य संगठित संस्था	-	-
६. अन्य	-	-
जम्मा	२५,०००,०००.००	-
ख) विदेशी		
१. बैंकहरु	-	-
२. अन्य	-	-
जम्मा	-	-
जम्मा	२५,०००,०००.००	-

निक्षेप हिसाब

३१ आषाढ २०७० (१५ जुलाई २०१३)

ने.रा.बैं. निर्देशन अनुसूची ४.५

	विवरण	यस वर्ष रू.	गत वर्ष रू.
१.	ब्याज तिर्नु नपर्ने खाताहरु		
क.	चलती हिसाब	१५,५१९,०५७.५९	१६,७८९,२९४.६६
१	स्वदेशी मुद्रामा	१५,५१९,०५७.५९	१६,७८९,२९४.६६
१.१	नेपाल सरकार	-	-
१.२	'क' वर्गका इजाजतपत्र प्राप्त संस्थाहरु	-	-
१.३	अन्य इजाजत पत्र प्राप्त वित्तीय संस्थाहरु	१९,०००.००	१४,०००.००
१.४	अन्य संगठित संस्थाहरु	५,०९२,९७९.५७	२,६२४,४७३.५७
१.५	व्यक्तिगत	६,९७५,५१६.३४	१०,१६७,६४३.००
१.६	अन्य	३,४३१,५६१.६८	३,९८३,१७८.०९
२.	विदेशी मुद्रामा	-	-
२.१	नेपाल सरकार	-	-
२.२	'क' वर्गका इजाजतपत्र प्राप्त संस्थाहरु	-	-
२.३	अन्य इजाजत पत्र प्राप्त वित्तीय संस्थाहरु	-	-
२.४	अन्य संगठित संस्थाहरु	-	-
२.५	व्यक्तिगत	-	-
२.६	अन्य	-	-
ख	मार्जिन	८१४,०००.००	७५३,०००.००
१.	कर्मचारी जमानत	-	-
२.	जमानत मार्जिन	८१४,०००.००	७५३,०००.००
३.	प्रतिपत्र मार्जिन	-	-

निक्षेप हिसाब क्रमशः
३१ आषाढ २०७० (१५ जुलाई २०१३)

ने.रा.बैं. निर्देशन अनुसूची ४.५

ग	अन्य		
१.	स्वदेशी मुद्रामा	-	-
१.१	वित्तीय संस्थाहरु	-	-
१.२	अन्य संगठीत संस्थाहरु	-	-
१.३	व्यक्तिगत	-	-
२.	विदेशी मुद्रामा	-	-
२.१	वित्तीय संस्थाहरु	-	-
२.२	अन्य संगठीत संस्थाहरु	-	-
२.३	व्यक्तिगत	-	-
	ब्याज तिर्नु पर्ने खाताहरुको जम्मा	१६,३३३,०५७.५९	१७,५४२,२९४.६६
२.	ब्याज तिर्नु पर्ने खाताहरु		
क.	बचत हिसाब	१,८००,२४६,५८४.८५	१,३८३,०७०,६६०.६६
१.०	स्वदेशी मुद्रामा	१,८००,२४६,५८४.८५	१,३८३,०७०,६६०.६६
१.१	संघ संस्थाहरु	२८,००९,४७९.६६	२५,४७५,१२०.१४
१.२	व्यक्तिगत	१,७७२,२३७,१०५.१९	१,३५७,५९५,५४०.५२
१.३	अन्य		
२.	विदेशी मुद्रामा	-	-
२.१	संघ संस्थाहरु	-	-
२.२	व्यक्तिगत	-	-
२.३	अन्य	-	-
ख	मूहृती हिसाब	९१२,३७०,०३२.२६	६९८,०३२,२३९.०८
१.	स्वदेशी मुद्रामा	९१२,३७०,०३२.२६	६९८,०३२,२३९.०८
१.१	संघ संस्थाहरु	११६,८९०,००५.००	५७,८१४,१४२.८३
१.२	व्यक्तिगत	७९५,४८०,०२७.२६	६४०,२१८,०९६.२५
१.३	अन्य		
२.	विदेशी मुद्रामा		
२.१	संघ संस्थाहरु	-	-
२.२	व्यक्तिगत	-	-
२.३	अन्य	-	-
ग	मागेको वखत तिर्नु पर्ने हिसाब		
१.	स्वदेशी मुद्रामा	२४१,८००,५१५.४९	२४१,५०८,३४५.१७
१.१	'क' वर्गका इजाजतपत्र प्राप्त संस्थाहरु		
१.२	अन्य इजाजत पत्र प्राप्त वित्तीय संस्थाहरु	७०,२९५,२९५.८३	६८,५५४,१५७.५७
१.३	अन्य संगठीत संस्थाहरु	१७१,४८३,१९६.७८	१५७,७१०,९५३.६७
१.४	व्यक्तिगत	२२,०२२.८८	१५,२४३,२३३.९३
१.५	अन्य		
२.	विदेशी मुद्रामा	-	-
२.१	'क' वर्गका इजाजतपत्र प्राप्त संस्थाहरु	-	-
२.२	अन्य इजाजत पत्र प्राप्त वित्तीय संस्थाहरु	-	-
२.३	अन्य संगठीत संस्थाहरु	-	-
२.४	व्यक्तिगत	-	-
२.५	अन्य	-	-
घ	सर्टिफिकेट अफ डिपोजिट		
१.	संगठीत संस्था	-	-
२.	व्यक्तिगत	-	-
३.	अन्य	-	-
	ब्याज तिर्नु पर्ने खाताहरुको जम्मा	२,९५४,४१७,१३२.६०	२,३२२,६११,२४४.९१
	जम्मा निक्षेप (१+२)	२,९७०,७५०,१९०.१९	२,३४०,१५३,५३९.५७

भुक्तानी दिनुपर्ने बिलहरू
३१ आषाढ २०७० (१५ जुलाई २०१३)

ने.रा.बैं. निर्देशन अनुसूची ४.६

विवरण	यस वर्ष रु.	गत वर्ष रु.
१. स्वदेशी मुद्रा	२३६,८६०.२६	४,६८२,६२३.४२
२. विदेशी मुद्रा	-	-
जम्मा	२३६,८६०.२६	४,६८२,६२३.४२

अन्य दायित्व

३१ आषाढ २०७० (१५ जुलाई २०१३)

ने.रा.बैं. निर्देशन अनुसूची ४.७

विवरण	यस वर्ष रु.	गत वर्ष रु.
१. पेन्सन/उपदान कोष	१,५२४,३६५.९३	
२. कर्मचारी संचय कोष	१२,६५८.००	६,४७४.००
३. कर्मचारी कल्याण कोष	२५,०००.००	२७०,०००.००
४. कर्मचारी बोनस व्यवस्था	१०,४४४,८२७.३३	६,४००,२५०.८४
५. निक्षेपमा भुक्तानी दिन बाँकी ब्याज	२८,८७१,७२७.९४	२१,१०९,२५६.९०
६. सापटीमा भुक्तानी दिन बाँकी ब्याज	-	-
७. पाकी नसकेको डिस्काउण्ट र कमिशन	-	-
८. सण्ड्री क्रेडिटर्स	५१,११७.३७	१४५,१७५.६४
९. शाखा मिलान हिसाब	-	-
१०. स्थगन कर दायित्व	-	-
११. भुक्तानी दिन बाँकी लाभांश	२,४७२,८७४.१०	१,०२१,०२९.५०
१२. अन्य (धरौटी, करकट्टी, भुक्तानी दिन बाँकी अन्य रकमहरू)		
(क) टिडिएस भुक्तानी गर्न बाँकी	३,४९५,३८३.७१	३,०३६,२००.२०
(ख) भुक्तानी गर्न बाँकी घरभाडा	-	२०,१२५.००
(ग) भुक्तानी गर्न बाँकी (एस.सि.टी)	४३०,२१३.००	७८१,३५९.०१
(घ) भुक्तानी गर्न बाँकी (आई. पि. ओ).	३३,९८४,४८७.८२	३३७,५४१.३१
(ङ) भुक्तानी गर्न बाँकी बिमा शुल्क (लघुवित्त)	४१७,१४५.००	१८१,२२०.००
(च) भुक्तानी गर्न बाँकी (कार्यालय सञ्चालन खर्च व्यवस्था).	१,१२१,३४१.८१	१,१३६,६०७.४५
(छ) भुक्तानी गर्न बाँकी (कर्मचारी विदा वापतको खर्च व्यवस्था).	३,५३७,९६६.५६	२,२४८,९५३.००
(ज) भुक्तानी गर्न बाँकी (पुमोरी सफ्टवेयर)	-	३३९,०००.००
(झ) बाह्य लेखापरीषण शुल्क	९६,०५०.००	८४,७५०.००
(ञ) सिटी वातावरण संरक्षण कोष	-	-
जम्मा	८६,४८५,१५८.५७	३७,११७,९४२.८५

नगद मौज्दात

३१ आषाढ २०७० (१५ जुलाई २०१३)

ने.रा.बैं. निर्देशन अनुसूची ४.८

विवरण	यस वर्ष रु.	गत वर्ष रु.
१. स्वदेशी मुद्रा (सिक्का समेत)	६५,५१४,२१३.००	४८,१४०,८६९.००
२. विदेशी मुद्रा	१०,१५२.००	१०७,४९६.००
जम्मा	६५,५२४,३६५.००	४८,२४८,३६५.००

नेपाल राष्ट्र बैंकमा रहेको मौज्दात

३१ आषाढ २०७० (१५ जुलाई २०१३)

ने.रा.बैं. निर्देशन अनुसूची ४.९

विवरण	स्वदेशी मुद्रा	विदेशी मुद्रा रु. मा			कूल रु.	गत वर्ष रु.
		भा.रु.	परिवर्त्य वि.मु.	जम्मा		
१ नेपाल राष्ट्र बैंक	१६०,८७१,५०५.०४	-	-	-	१६०,८७१,५०५.०४	१२४,७१०,९३९.५१
क) चल्ती खाता	१६०,८७१,५०५.०४	-	-	-	१६०,८७१,५०५.०४	१२४,७१०,९३९.५१
ख) अन्य खाता	-	-	-	-	-	-
जम्मा	१६०,८७१,५०५.०४	-	-	-	१६०,८७१,५०५.०४	१२४,७१०,९३९.५१

नोट: नेपाल राष्ट्र बैंकको समर्थन पत्र अनुसारको कूल मौज्दात रु.१६०,८७१,५०५.०४

बैंक/वित्तीय संस्थामा रहेको मौज्दात

३१ आषाढ २०७० (१५ जुलाई २०१३)

ने.रा.बैं. निर्देशन अनुसूची ४.१०

विवरण	स्वदेशी मुद्रा	विदेशी मुद्रा रु. मा			कूल रु.	गत वर्ष रु.
		भा.रु.	परिवर्त्य वि.मु.	जम्मा		
१ स्वदेशी इजाजतपत्र प्राप्त संस्थाहरु	७८५,३८६,२५७.२३	-	-	-	७८५,३८६,२५७.२३	५८५,९३६,६८३.३४
क) चल्ती खाता	१,४२६,९४९.७९	-	-	-	१,४२६,९४९.७९	३,५०५,१५७.१६
ख) अन्य खाता	७८३,९५९,३०७.४४	-	-	-	७८३,९५९,३०७.४४	५८२,४३१,५२६.१८
२ विदेशी बैंकहरु	-	-	-	-	-	-
क) चल्ती खाता	-	-	-	-	-	-
ख) अन्य खाता	-	-	-	-	-	-
जम्मा	७८५,३८६,२५७.२३	-	-	-	७८५,३८६,२५७.२३	५८५,९३६,६८३.३४

नोट: सम्बन्धित बैंकहरुको समर्थन पत्र अनुसारको कूल मौज्दात रु.७८५,३८६,२५७.२३ (फरक रकम हिसाब मिलान (Reconcile) भईसकेको छ ।)

माग तथा अल्प सूचनामा प्राप्त हुने रकम

३१ आषाढ २०७० (१५ जुलाई २०१३)

ने.रा.बैं. निर्देशन अनुसूची ४.११

विवरण	यस वर्ष रु.	गत वर्ष रु.
१. स्वदेशी मुद्रामा	-	-
२. विदेशी मुद्रामा	-	-
जम्मा	-	-

लगानी

३१ आषाढ २०७० (१५ जुलाई २०१३)

ने.रा.बैं. निर्देशन अनुसूची ४.१२

विवरण	प्रयोजन		यस वर्ष रु.	गत वर्ष रु.
	व्यापारिक	अन्य		
१. नेपाल सरकारको ट्रेजरी विल	-	-	-	-
२. नेपाल सरकारको बचतपत्र	-	४७,८०८,९०२.२६	४७,८०८,९०२.२६	५९,५८०,१०३.०६
३. नेपाल सरकारको अन्य ऋणपत्र	-	-	-	-
४. ने.रा.बैंक ऋणपत्र	-	-	-	-
५. विदेशी ऋणपत्र	-	-	-	-
६. स्वदेशी इजाजतपत्रप्राप्त संस्था	-	३८,८९८,२८२.९६	३८,८९८,२८२.९६	३४,८३८,३७१.००
७. विदेशी बैंक	-	-	-	-
८. संगठित संस्थाहरुको शेयर	१२,८०९,७७५.०९	-	१२,८०९,७७५.०९	४,८०१,७३६.९७
९. संगठित संस्थाहरुको डिबेन्चर तथा बण्ड	-	-	-	-
१०. अन्य लगानी	-	-	-	-
कूल लगानी	१२,८०९,७७५.०९	८६,७०७,१८५.२२	९९,५१६,९६०.३१	९९,२२०,२११.०३
व्यवस्था	-	३८,८९८,२८२.९६	३८,८९८,२८२.९६	३४,८३८,३७१.००
खुद लगानी	१२,८०९,७७५.०९	४७,८०८,९०२.२६	६०,६१७,६७७.३५	६४,३८१,८४०.०३

शेयर, डिबेन्चर तथा बण्डमा लगानी

३१ आषाढ २०७० (१५ जुलाई २०१३)

ने.रा.बैं. निर्देशन अनुसूची ४.१२ (क)

विवरण	परल मोल रु.	बजार मूल्य अनुसार	व्यवस्था रकम रु.	गत वर्ष रकम रु.
१. शेयर लगानी				
१.१ नेपाल समासोधन गृह कं. लि. ७,१८७ कित्ता साधारण शेयर प्रति शेयर १०० का दरले चुक्ता	७१,७००.००	७१,७००.००	-	१००,०००.००
१.२ ग्रोमोर मर्चेन्ट बैंकर्स लि. ५,००० कित्ता साधारण शेयर प्रति शेयर १०० का दरले चुक्ता	५००,०००.००	५००,०००.००	-	५००,०००.००
१.३ नेपाल टूरसंचार कं. लि. ४,२७५ कित्ता साधारण शेयर प्रति शेयर रु. ४४२.२९ का दरले चुक्ता	१,८९९,३५३.५५	२,५४७,९००.००	-	१,८९९,३५३.५५
१.४ एसियन लाईफ इन्स्योरेन्स कं. लि. १,४७२ कित्ता शेयर (४०२ कित्ता बोनस शेयरसहित) प्रति शेयर रु १५५.४३ का दरले चुक्ता	२२८,७९४.५४	३६५,०५६.००	-	२२८,७६०.५४
१.५ चिलिमे हाइड्रो पावर कं. लि. ३,४१४ कित्ता साधारण शेयर (७८८ कित्ता बोनस शेयर सहित) प्रति शेयर रु ६०७.३९ का दरले चुक्ता	२,०७३,६२२.८८	४,०६६,०७४.००	-	२,०७३,६२२.८८
१.६ सिद्धार्थ म्यूचुअल फण्ड वृद्धि योजना १ ३००,००० इकाई प्रति इकाई रु १०.०० का दरले चुक्ता	३,०००,०००.००	३,३१२,०००.००	-	-
१.७ नविल म्यूचुअल फण्ड ६८,६२१ इकाई प्रति इकाई रु १०.०० का दरले चुक्ता	६८६,२१०.००	६९०,३२७.२६	-	-
१.८ सगरमाथा इन्स्योरेन्स कम्पनि लिमिटेड ६,४०० कित्ता शेयर (३,२०० कित्ता बोनस शेयर सहित) प्रति शेयर रु ५७८.६१ का दरले चुक्ता	३,७०३,०९४.१२	३,७८२,४००.००	-	-
२. डिबेन्चर तथा बण्ड लगानी				
२.१ कं. प्रा. लि./ लि.)प्रतिशत डिबेन्चर/बण्ड प्रति डिबेन्चर बण्ड...रु.ले...	-	-	-	-
कूल लगानी	१२,८०९,७७५.०९	१५,९८२,४५७.२६	-	४,८०१,७३६.९७
३. जोखिम सम्बन्धी व्यवस्था				
३.१ गत वर्ष सम्मको व्यवस्था	-	-	-	५००,०००.००
३.२ यस वर्षको थप/घट	-	-	-	(५००,०००.००)
कूल व्यवस्था	-	-	-	-
खुद लगानी	१२,८०९,७७५.०९	१५,९८२,४५७.२६	-	४,८०१,७३६.९७

व्यापारिक लगानी

३१ आषाढ २०७० (१५ जुलाई २०१३)

ने.रा.बैं. निर्देशन अनुसूची ४.१२.१

विवरण	परल मूल्य	पछिल्लो बजार मूल्य	हालको बजार मूल्य	यस बर्ष ना.नो.र.	गत वर्ष ना.नो.र.	कैफियत
१. नेपाल सरकारको ट्रेजरी बिल	-	-	-	-	-	-
२. नेपाल सरकारको बचतपत्र	-	-	-	-	-	-
३. नेपाल सरकारको अन्य ऋणपत्र	-	-	-	-	-	-
४. ने.रा.बैंक ऋणपत्र	-	-	-	-	-	-
५. विदेशी ऋणपत्र	-	-	-	-	-	-
६. स्वदेशी इजाजतपत्रप्राप्त संस्थाको शेयर	-	-	-	-	-	-
७. स्वदेशी इजाजतपत्रप्राप्त संस्थाको डिबेन्चर तथा वण्ड	-	-	-	-	-	-
८. स्वदेशी संगठित संस्थाको शेयर, डिबेन्चर तथा वण्ड	-	-	-	-	-	-
९. विदेशी बैंक लगानी (Placement)	-	-	-	-	-	-
१०. Interbank Lending	३८,८९८,२८२.९६	-	-	४,७४४,९११.९६	९,७०८,५८३.३५	-
११. अन्य लगानी	-	-	-	-	-	-
कूल लगानी	३८,८९८,२८२.९६	-	-	४,७४४,९११.९६	९,७०८,५८३.३५	-

भुक्तानी मितिसम्म धारण गर्ने लगानी

३१ आषाढ २०७० (१५ जुलाई २०१३)

ने.रा.बैं. निर्देशन अनुसूची ४.१२.२

विवरण	परल मूल्य (क)	हालसम्मको क्षति रकम (ख)	यसबर्षको क्षति रकम (ग)	यस बर्ष नाफा नोक्सान रकम (क ख ग)	गत वर्ष नाफा नोक्सान रकम	कैफियत
१. नेपाल सरकारको ट्रेजरी बिल	-	-	-	-	-	-
२. नेपाल सरकारको बचतपत्र	४७,८०८,९०२.२६	२,३१४,३१२.७४	१,७७१,२००.८३	-	५७६,४४५.२७	-
३. नेपाल सरकारको अन्य ऋणपत्र	-	-	-	-	-	-
४. ने.रा.बैंक ऋणपत्र	-	-	-	-	-	-
५. विदेशी ऋणपत्र	-	-	-	-	-	-
६. स्वदेशी इजाजतपत्रप्राप्त संस्थाको शेयर	-	-	-	-	-	-
७. स्वदेशी इजाजतपत्रप्राप्त संस्थाको डिबेन्चर तथा वण्ड	-	-	-	-	-	-
८. स्वदेशी संगठित संस्थाको शेयर, डिबेन्चर तथा वण्ड	-	-	-	-	-	-
९. विदेशी बैंक लगानी (Placement)	-	-	-	-	-	-
१०. अन्य लगानी	-	-	-	-	-	-
कूल लगानी	४७,८०८,९०२.२६	२,३१४,३१२.७४	१,७७१,२००.८३	-	५७६,४४५.२७	-

बिक्रीको लागि उपलब्ध लगानी

३१ आषाढ २०७० (१५ जुलाई २०१३)

ने.रा.बैं. निर्देशन अनुसूची ४.१२.३

विवरण	परल मूल्य	पछिल्लो बजार मूल्य	हालको बजार मूल्य	यस बर्ष ना.नो.र.	गत वर्ष ना.नो.र.	कैफियत
१. नेपाल सरकारको ट्रेजरी बिल	-	-	-	-	-	-
२. नेपाल सरकारको बचतपत्र	-	-	-	-	-	-
३. नेपाल सरकारको अन्य ऋणपत्र	-	-	-	-	-	-
४. ने.रा.बैंक ऋणपत्र	-	-	-	-	-	-
५. विदेशी ऋणपत्र	-	-	-	-	-	-
६. स्वदेशी इजाजतपत्रप्राप्त संस्थाको शेयर	-	-	-	-	-	-
७. स्वदेशी इजाजतपत्रप्राप्त संस्थाको डिबेन्चर तथा वण्ड	-	-	-	-	-	-
८. स्वदेशी संगठित संस्थाको शेयर डिबेन्चर तथा वण्ड	१२,८०९,७७५.०९	१२,८०९,७७५.०९	१५,९८२,४५७.२६	-	-	-
९. विदेशी बैंक लगानी (Placement)	-	-	-	-	-	-
१०. अन्य लगानी	-	-	-	-	-	-
कूल लगानी	१२,८०९,७७५.०९	१२,८०९,७७५.०९	१५,९८२,४५७.२६	-	-	-

कर्जा सापट तथा बिल खरिद वर्गिकरण र सोको लागि व्यवस्था

३१ आषाढ २०७० (१५ जुलाई २०१३)

ने.रा.बैं. निर्देशन अनुसूची ४.१३

विवरण	कर्जा						खरीद तथा डिष्काउण्ट गरिएका बिल		यस वर्ष रू.	गत वर्ष रू.
	स्वदेशी			विदेशी	जम्मा	स्वदेशी	विदेशी	जम्मा		
	विपन्न वर्ग		अन्य							
	दीर्घीत	अवीमति								
१ सक्रिय कर्जा सापट (Performing)	-	१३०,२४१,६७६.५८	२,१६३,८५९,२५७.५०	-	२,२९४,१००,९३४.०८	-	-	-	२,२९४,१००,९३४.०८	१,८०९,१४१,०४४.८२
असल कर्जा	-	१३०,२४१,६७६.५८	२,१६३,८५९,२५७.५०	-	२,२९४,१००,९३४.०८	-	-	-	२,२९४,१००,९३४.०८	१,८०९,१४१,०४४.८२
२ निष्क्रिय कर्जा सापट (Non-Performing)	-	-	८,३८२,५३०.२९	-	८,३८२,५३०.२९	-	-	-	८,३८२,५३०.२९	१०,१५८,०७७.७२
२.१ पुनरसंरचना गरिएको	-	-	-	-	-	-	-	-	-	९,४११,६०९.३०
२.२ कमसल	-	-	४,१६८,२७३.४९	-	४,१६८,२७३.४९	-	-	-	४,१६८,२७३.४९	७४६,४६८.४२
२.३ शंकास्पद	-	-	२,७८४,३९०.५६	-	२,७८४,३९०.५६	-	-	-	२,७८४,३९०.५६	-
२.४ खराब	-	-	१,४२९,८६६.२४	-	१,४२९,८६६.२४	-	-	-	१,४२९,८६६.२४	-
(क) कूल कर्जा	-	१३०,२४१,६७६.५८	२,१७२,२४१,७८७.७९	-	२,३०२,४८३,४६४.३७	-	-	-	२,३०२,४८३,४६४.३७	१,८१९,२९९,१२२.५४
३ कर्जा नोकसानि व्यवस्था	-	-	-	-	-	-	-	-	-	-
३.१ असल	-	१,३०२,४१६.७७	२२,१२९,१७१.३८	-	२३,४३१,५८८.१५	-	-	-	२३,४३१,५८८.१५	१८,२४७,०२७.८९
३.२ पुनरसंरचना गरिएको	-	-	-	-	-	-	-	-	-	१,१७६,४५१.१६
३.३ कमसल	-	-	१,०४२,०६८.३७	-	१,०४२,०६८.३७	-	-	-	१,०४२,०६८.३७	१८६,६१७.११
३.४ शंकास्पद	-	-	१,३९२,१९५.२८	-	१,३९२,१९५.२८	-	-	-	१,३९२,१९५.२८	-
३.५ खराब	-	-	१,४२९,८६६.२४	-	१,४२९,८६६.२४	-	-	-	१,४२९,८६६.२४	-
(ख) कूल व्यवस्था	-	१,३०२,४१६.७७	२५,९९३,३०१.२७	-	२७,२९५,७१८.०४	-	-	-	२७,२९५,७१८.०४	१९,६१०,०९६.१६
४ गत वर्ष सम्मको व्यवस्था	-	-	-	-	-	-	-	-	-	-
४.१ असल	-	६८९,१९२.१९	१७,५५७,८३५.७०	-	१८,२४७,०२७.८९	-	-	-	१८,२४७,०२७.८९	१४,९२७,७४७.९५
४.२ पुनरसंरचना गरिएको	-	-	१,१७६,४५१.१६	-	१,१७६,४५१.१६	-	-	-	१,१७६,४५१.१६	-
४.३ कमसल	-	-	१८६,६१७.११	-	१८६,६१७.११	-	-	-	१८६,६१७.११	-
४.४ शंकास्पद	-	-	-	-	-	-	-	-	-	-
४.५ खराब	-	-	-	-	-	-	-	-	-	-
(ग) गत वर्षसम्मको कूल व्यवस्था	-	६८९,१९२.१९	१८,९२७,९०३.९७	-	१९,६१०,०९६.१६	-	-	-	१९,६१०,०९६.१६	१४,९२७,७४७.९५
(घ) यस वर्षसम्मको व्यवस्थाबाट फिर्ता	-	-	-	-	-	-	-	-	-	-
(ङ) यस वर्षको थप व्यवस्था	-	६१३,२२४.५८	७,०७२,३९७.३०	-	७,६८५,६२१.८८	-	-	-	७,६८५,६२१.८८	४,६८२,३४८.२१
यस वर्षको खूद थपघट	-	६१३,२२४.५८	७,०७२,३९७.३०	-	७,६८५,६२१.८८	-	-	-	७,६८५,६२१.८८	४,६८२,३४८.२१
खूद कर्जा (क - ख)	-	१२८,९३९,२५९.८१	२,१४६,२४८,४८६.५२	-	२,२७५,१८७,७४६.३३	-	-	-	२,२७५,१८७,७४६.३३	१,७९९,६८९,०२६.३८

कर्जा, सापट र विल्स खरिदको सुरक्षण
३१ आषाढ २०७० (१५ जुलाई २०१३)

ने.रा.बैं. निर्देशन अनुसूची ४.१३ (क)

विवरण	यस वर्ष रु.	गत वर्ष रु.
(क) सुरक्षित		
१. चल/अचल सम्पत्तिको सुरक्षणमा	२,१६८,७१५,४२४.१७	१,७५४,९६०,६६४.०४
२. स्वदेशी इजाजतपत्रप्राप्त संस्थाको जमानतमा	-	-
३. सरकारी जमानतमा	४,०६७,१२१.३१	४,०६७,१२१.३१
४. अन्तर्राष्ट्रिय श्रेणीकृत बैंकको जमानतमा	-	-
५. निर्यात कागजात (Export Document) को सुरक्षणमा	-	-
६. मुद्दती रसिदको सुरक्षणमा		
(क) संस्थाको आफ्नै मुद्दती रसिदको सुरक्षण	२०,६४८,०८३.२२	१९,२४१,९३२.४०
(ख) अन्य इजाजतपत्रप्राप्त संस्थाको मुद्दती रसिदको सुरक्षण	-	-
७. सरकारी ऋणपत्रको सुरक्षणमा	-	-
८. काउण्टर जमानतमा	-	-
९. व्यक्तिगत जमानतमा	२,४५२,८९४.०४	७७८,०८७.२२
१०. अन्य सुरक्षणमा	१०६,५९९,९४१.६३	४०,२५१,३१७.५७
(ख) असुरक्षित	-	-
जम्मा	२,३०२,४८३,४६४.३७	१,८१९,२९९,१२२.५४

स्थिर सम्पत्ति
३१ आषाढ २०७० (१५ जुलाई २०१३)

ने.रा.बैं. निर्देशन अनुसार ४.१४

विवरण	सम्पत्ति					यस वर्ष रु.	गत वर्ष रु.
	भवन	परिवहन साधन	कम्प्युटर तथा उपकरण	कार्यालय समान	अन्य सामान		
१. परल मोल							
(क) गत वर्षको मौज्दात	-	५,६२२,३२७.५०	१४,८४९,२८२.२६	४,२३४,४२२.१७	६८०,८८९.८०	२५,३८६,९२१.७३	२३,२१४,०१६.११
(ख) यस वर्ष थप	-	१६६,९००.००	२,४१७,०६२.५७	३११,७४९.५१	३२,७९९.९८	२,९२८,५१२.०६	२,२५२,९०५.६०
(ग) यस वर्ष पूनर्मूल्याङ्कन	-	-	-	-	-	-	-
(घ) यस वर्षको बिक्री	-	-	(६८२,५६३.९१)	-	-	(६८२,५६३.९१)	(८०,०००.००)
(ङ) यस वर्षको अपलेखन	-	-	-	-	-	-	-
कूल परल मोल	-	५,७८९,२२७.५०	१६,५८३,७८०.९२	४,५४६,१७१.६८	७१३,६८९.७८	२७,६३२,८६९.८८	२५,३८६,९२१.७१
२. हास कट्टी							
(क) गत वर्ष सम्मको	-	३,१३१,३६९.७९	१०,००८,०३७.२२	१,८९५,८७६.०८	४४५,४७९.०१	१५,४८०,७६२.१०	१०,८२७,२७३.११
(ख) यस वर्षको	-	१,१२१,९७७.००	२,५५५,०४९.८२	६४७,९३५.८८	११३,८६१.६०	४,४३८,८२४.३०	४,७२८,१५५.६६
(ग) हास कट्टी पूनर्मूल्याङ्कन/पुनर्लेखन	-	-	-	-	-	-	-
(घ) हास कट्टी समायोजन फिर्ता	-	-	(६८२,५६३.९१)	-	-	(६८२,५६३.९१)	(७४,६६६.६७)
कूल हास कट्टी	-	४,२५३,३४६.७९	११,८८०,५२३.१३	२,५४३,८११.९६	५५९,३४०.६१	१९,२३७,०२२.४९	१५,४८०,७६२.१०
३. बुक भ्यालु (WDV) (1-2)	-	१,५३५,८८०.७१	४,७०३,२५७.७९	२,००२,३५९.७२	१५४,३४९.१७	८,३९५,८४७.३९	९,९०६,१५९.६१
४. जग्गा	१५,६७६,३९५.००	-	-	-	-	१५,६७६,३९५.००	१५,६६१,३९५.००
५. पूँजीगत निर्माण (पूँजीकरण गरिनु पर्ने)	-	-	-	-	-	-	-
६. लिजहोल्ड सम्पत्ति	-	-	-	-	-	९,९८३,०५२.१४	११,३५३,३५८.९८
जम्मा (३+४+५+६)	१५,६७६,३९५.००	१,५३५,८८०.७१	४,७०३,२५७.७९	२,००२,३५९.७२	१५४,३४९.१७	३४,०५५,२९४.५३	३६,९२०,९१३.५९

गैर बैंकिङ्ग सम्पत्तिको विवरण

३१ आषाढ २०७० (१५ जुलाई २०१३)

ने.रा.बैं. निर्देशन अनुसूची ४.१५

ऋणी वा पार्टीको नाम ठेगाना	गैर बैंकिङ्ग सम्पत्ति सकार गरेको मिति	कूल गैर बैंकिङ्ग सम्पत्ति रकम रु.	नोकसानी व्यवस्था		खुद गैर बैंकिङ्ग सम्पत्ति रु.	गत वर्ष रु.
			प्रतिशत	रकम		
-	-	-	-	-	-	-
-	-	-	-	-	-	-
-	-	-	-	-	-	-
-	-	-	-	-	-	-
-	-	-	-	-	-	-
जम्मा	-	-	-	-	-	-

नोट : हालसम्म यस वित्तीय संस्थाले गैरबैंकिङ्ग सम्पत्ति सकार गरी लिएको छैन .

अन्य सम्पत्ति

३१ आषाढ २०७० (१५ जुलाई २०१३)

ने.रा.बैं. निर्देशन अनुसूची ४.१६

विवरण		यस वर्ष रु.	गत वर्ष रु.
१ मसलन्द मौज्दात		५४,५५६.४०	२८४,४०४.०५
२ लगानीमा असुल गर्न बाँकी आम्दानी		९५३,४२४.६६	१,३४१,६४३.८३
३ कर्जामा असुल गर्न बाँकी ब्याज	१७,९८२,२०६.८६	-	-
न्यून: ब्याज मुलतवी रकम	<u>-१७,९८२,२०६.८६</u>		
४ असुल गर्न बाँकी कमिशन		-	-
५ सण्डी डेब्टर्स		२३,५३७,१२८.३०	२३,३४६,६५८.०९
६ कर्मचारी सापटी र पेशकी		१४,१२६,३७५.६०	६,२७७,०४०.४६
७ अग्रिम भुक्तानी		१८,२१६,८९६.२०	१,१७०,८९०.६५
८ मार्गस्थ नगद		-	-
९ मार्गस्थ अन्य (चेक समेत)		-	-
१० बिना सूचना ड्राफ्टको भुक्तानी		-	-
११ अपलेखन हुन बाँकी खर्च		१,२१९,६३८.६८	१,५७८,६१८.३१
१२ शाखा मिलान हिसाब		-	-
१३ स्थगन कर सम्पत्ति		४,२४३,८५८.९९	१,९९८,९१७.६९
१४ अन्य		१०२,४००.००	९७,९००.००
जम्मा		६२,४५४,२७८.८३	३६,०९६,०७३.०८

अन्य सम्पत्ति (थप विवरण)

३१ आषाढ २०७० (१५ जुलाई २०१३)

ने.रा.बैं. निर्देशन अनुसूची ४.१६ (क)

क्र. सं.	विवरण	यस वर्ष रु.			जम्मा	गत वर्ष रु.
		१ वर्षसम्म	१ वर्षदेखि माथि ३ वर्षसम्म	३ वर्षभन्दा माथि		
१.	कर्जामा असुल गर्न बाँकी व्याज	१७,९८२,२०६.८६	-	-	१७,९८२,२०६.८६	१०,५११,६५२.२२
२.	बिना सूचना ड्राफ्टको भुक्तानी	-	-	-	-	-
३.	शाखा मिलान हिसाब	-	-	-	-	-
४.	स्वदेशी तथा विदेशी एजेन्सी हिसाब	-	-	-	-	-
जम्मा		१७,९८२,२०६.८६	-	-	१७,९८२,२०६.८६	१०,५११,६५२.२२

सम्भावित दायित्वहरू

३१ आषाढ २०७० (१५ जुलाई २०१३)

ने.रा.बैं. निर्देशन अनुसूची ४.१७

विवरण	यस वर्ष रु.	गत वर्ष रु.
१. संस्था उपर दावी परेको तर संस्थाले दायित्व स्वीकार नगरेको	-	-
२. प्रतितपत्रहरू (मार्जिन नघटाई पूरा रकम)		
(क) ६ महिना भन्दा कम अवधिको	-	-
(ख) ६ महिना भन्दा बढी अवधिको	-	-
३. पूनः डिस्काउण्ट गरिएका विलहरू	-	-
४. म्याद नाघि नसकेको ग्यारेन्टी/बण्ड	१२,३२५,०००.००	१५,९२०,५७४.००
(क) बिड बण्ड	१,३००,०००.००	१,३००,०००.००
(ख) परफरमेन्स बण्ड	१,१००,०००.००	२,२३०,५७४.००
(ग) अन्य ग्यारेन्टी/बण्ड	९,९२५,०००.००	१२,३९०,०००.००
५. चुक्ता वा भुक्तान हुन बाँकी शेयर लगानी	-	-
६. फरवार्ड एक्स्चेञ्ज कन्ट्राक्टको बाँकी दायित्वहरू	-	-
७. कलेक्सनमा रहेका विलहरू	-	-
८. मञ्जुरी तथा समर्थन (Acceptance & Endorsement)	-	-
९. प्रत्याभुति प्रतिबद्धता (Underwriting Commitment)	-	-
१०. अपरिवर्त्य कर्जा प्रतिबद्धता (Irrevocable Loan Commitment)	९५,८५९,११०.००	-
११. अन्तराष्ट्रिय श्रेणीकृत बैंकको काउण्टर ग्यारेन्टीमा दिएको ग्यारेन्टी	-	-
१२. अग्रिम भुक्तानी ग्यारेन्टी (Advance Payment Guarantee)	-	-
१३. कर्जा प्रवाहको लागि वित्तीय जमानत (Financial Guarantee)	-	-
१४. आयकर बापत सम्भावित दायित्व (Contingent Liabilities on Income Tax)	-	-
जम्मा	१०८,१८४,११०.००	१५,९२०,५७४.००

ब्याज आम्दानी

१ श्रावण २०६९ (१६ जुलाई २०१२) देखि ३१ आषाढ २०७० (१५ जुलाई २०१३) सम्म

ने.रा.बैं. निर्देशन अनुसूची ४.१८

विवरण	यस वर्ष रु.	गत वर्ष रु.
क. कर्जा सापट र अधिविकर्षमा	३३३,४३०,१०७.०३	२६३,१३२,१३७.०१
१. कर्जा सापट	२७६,३१३,७५३.४१	२२१,९७९,४९०.०९
२. अधिविकर्ष	५७,११६,३५३.६२	४१,१५२,६४६.९२
ख. लगानीमा	७,४९३,३२१.३६	७,६५५,७१९.२५
१. नेपालको सरकारको ऋणपत्र	४,३११,७८०.८३	२,०५९,४५२.०५
(क) ट्रेजरी बिल	-	-
(ख) विकास ऋणपत्र	४,३११,७८०.८३	२,०५९,४५२.०५
(ग)राष्ट्रिय बचतपत्र	-	-
२. विदेशी ऋणपत्र	-	-
३. नेपाल राष्ट्र बैंकको ऋणपत्र	-	-
४. डिबेन्चर तथा बण्ड	-	-
(क) बैंक/वित्तीय संस्थाहरु	-	-
(ख) अन्य संस्थाहरु	-	-
५. अन्तर बैंक लगानीमा ब्याज	३,१८१,५४०.५३	५,५९६,२६७.२०
(क) बैंक/वित्तीय संस्थाहरु	३,१८१,५४०.५३	५,५९६,२६७.२०
(ख) अन्य संस्थाहरु	-	-
ग. एजेन्सी मौज्दातमा	२८,२१२,२६९.३९	३१,९२३,३२०.८६
१. स्वदेशी बैंक/वित्तीय संस्थाहरु	२८,२१२,२६९.३९	३१,९२३,३२०.८६
२. विदेशी बैंकहरु	-	-
घ. माग तथा अल्पसूचनामा प्राप्त हुने मौज्दातमा	-	-
१. स्वदेशी बैंक/वित्तीय संस्थाहरु	-	-
२. विदेशी बैंकहरु	-	-
ड. अन्यमा	-	-
१. सर्टिफिकेट अफ डिपोजिट	-	-
२. अन्तर बैंक/वित्तीय संस्था कर्जा	-	-
३. अन्य	-	-
जम्मा	३६९,१३५,६९७.७८	३०२,७११,१७७.१२

ब्याज खर्च

१ श्रावण २०६९ (१६ जुलाई २०१२) देखि ३१ आषाढ २०७० (१५ जुलाई २०१३) सम्म

ने.रा.बैं. निर्देशन अनुसूची ४.१९

बिबरण	यस वर्ष रु.	गत वर्ष रु.
क) निक्षेप दायित्वमा	२२३,०५९,९५९.९६	१९९,३८६,५५८.९९
१. मुद्दती निक्षेप	९७,३५७,७४५.४७	७३,००३,१०२.३८
१.१ स्वदेशी मुद्रा	९७,३५७,७४५.४७	७३,००३,१०२.३८
१.२ विदेशी मुद्रा	-	-
२. बचत निक्षेप	११५,३३१,९५८.७०	९८,८५९,२१७.३१
२.१ स्वदेशी मुद्रा	११५,३३१,९५८.७०	९८,८५९,२१७.३१
२.२ विदेशी मुद्रा	-	-
३. मागेको बखत तिर्नु पर्ने निक्षेप	१०,३७०,२५५.७९	२७,५२४,२३९.३०
३.१ स्वदेशी मुद्रा	१०,३७०,२५५.७९	२७,५२४,२३९.३०
३.२ विदेशी मुद्रा	-	-
४. सर्टिफिकेट अफ डिपोजिटस्	-	-
ख) कर्जा सापटमा	६९०,४१०.८८	१५,८९०.४१
१. ऋणपत्र तथा बण्ड	-	-
२. नेपाल राष्ट्र बैंकबाट प्राप्त कर्जा	-	-
३. अन्तर बैंक/वित्तीय संस्था कर्जा	६९०,४१०.८८	१५,८९०.४१
४. अन्य संगठित संस्था	-	-
५. अन्य कर्जा	-	-
ग) अन्यमा	-	-
जम्मा	२२३,७५०,३७०.८४	१९९,४०२,४४९.४०

कमिशन तथा डिस्काउण्ट

१ श्रावण २०६९ (१६ जुलाई २०१२) देखि ३१ आषाढ २०७० (१५ जुलाई २०१३) सम्म

ने.रा.बैं. निर्देशन अनुसूची ४.२०

बिबरण	यस वर्ष रु.	गत वर्ष रु.
क) बिल्स खरिद तथा डिस्काउन्ट		
१. स्वदेशी	-	-
२. विदेशी	-	-
ख) कमिशन	५,९५१,०७७.०९	४,८३९,५८९.६१
१. प्रतितपत्र	-	-
२. जमानतपत्र	९२,०००.००	१०९,९००.००
३. कलेक्सन फि	-	-
४. रेमिटेन्स फि	४,४७५,३५१.६४	३,५८७,४४२.६१
५. क्रेडिट कार्ड	-	-
६. शेयर प्रत्याभुति/निष्काशन	-	-
७. सरकारी कारोबार वापत	-	-
८. इ.प्रा. कमिशन वापत	१,३८३,७२५.४५	१,१४२,२४७.००
९. बट्टा आम्दानी	-	-
ग) अन्य	५,४८०,५९९.६४	३,६२९,७०६.९१
जम्मा	११,४३१,६७६.७३	८,४६९,२९६.५२

अन्य सञ्चालन आम्दानी

१ श्रावण २०६९ (१६ जुलाई २०१२) देखि ३१ आषाढ २०७० (१५ जुलाई २०१३) सम्म

ने.रा.बैं. निर्देशन अनुसूची ४.२१

विवरण	यस वर्ष रू.	गत वर्ष रू.
१. सेफ डिपोजिट भल्टको भाडा	-	-
२. क्रेडिट कार्ड निष्काशन तथा नविकरण	-	-
३. ATM कार्ड निष्काशन तथा नविकरण	२३३,२५०.००	१२२,७५०.००
४. टेलिक्स/टी.टी.	-	-
५. सेवा शुल्क	१९,७४४,४३३.००	१३,८४८,०२५.००
६. नविकरण शुल्क	२०४,४००.००	७८,७५०.००
७. अन्य	१५७,५००.००	३८,७७०.००
जम्मा	२०,३३९,५८३.००	१४,०८८,२९५.००

सटही घटबढ आम्दानी/नोक्सान

१ श्रावण २०६९ (१६ जुलाई २०१२) देखि ३१ आषाढ २०७० (१५ जुलाई २०१३) सम्म

ने.रा.बैं. निर्देशन अनुसूची ४.२२

विवरण	यस वर्ष रू.	गत वर्ष रू.
(क) विनिमय दरमा भएको फरकबाट	-	-
(ख) विदेशी मुद्रा कारोबारबाट (बढ्दा बाहेक)	७,२००.००	१४,२५०.००
जम्मा आम्दानी/(नोक्सान)	७,२००.००	१४,२५०.००

कर्मचारी खर्च

१ श्रावण २०६९ (१६ जुलाई २०१२) देखि ३१ आषाढ २०७० (१५ जुलाई २०१३) सम्म

ने.रा.बैं. निर्देशन अनुसूची ४.२३

विवरण	यस वर्ष रू.	गत वर्ष रू.
१. तलब	९,७३३,७९४.४२	८,०८०,६६०.४७
२. भत्ता	७,५५१,१९२.६२	४,७९७,९९८.२६
३. संचय कोषमा थप	७६१,८४८.४८	६६८,५७४.००
४. तालिम खर्च	२९७,३०६.०४	१०९,३८४.९७
५. पोशाक	४७२,५००.००	३०३,६६२.००
६. औषधोपचार	-	-
७. बीमा	२७४,१८२.०७	१६६,२८१.७६
८. पेन्सन तथा उपदान व्यवस्था	१,५२४,३६५.९३	-
९. अन्य	१,६३०,७५४.६३	९,४७,६२१.६४
जम्मा	२२,२४५,९४४.१९	१५,०७४,१८३.१०

अन्य सञ्चालन खर्च

१ श्रावण २०६९ (१६ जुलाई २०१२) देखि ३१ आषाढ २०७० (१५ जुलाई २०१३) सम्म

ने.रा.बैं. निर्देशन अनुसूची ४.२४

विवरण	यस वर्ष रू.	गत वर्ष रू.
१. घर भाडा	३,०७७,९३०.१९	२,७९१,२८२.४८
२. बत्ती बिजुली र पानी	८७१,८०३.०९	७९३,१०८.१२
३. <u>मर्मत तथा सम्भार</u>		
(क) भवन	-	-
(ख) सवारी साधन	३३९,०९६.९७	१४४,०६५.९४
(ग) अन्य	२४२,२५९.८१	१९२,५०१.१३
४. बीमा	३,१२६,०६६.९९	३,०९०,२३०.२१
५. पोष्टेज, टेलिक्स, टेलिफोन, फ्याक्स	६४१,४२५.२३	५९०,३७४.१५
६. कार्यलय उपकरण फर्निचर र सम्भार	७०५,८३५.२७	५८७,७५७.३०
७. भ्रमण भत्ता र खर्च	६१५,५५४.००	२८५,०९०.००
८. मसलन्द र छपाई	१,३५२,७३७.८४	१,५४३,९७८.८०
९. पत्रपत्रिका तथा पुस्तक	५२,१३६.००	३०,११०.००
१०. विज्ञापन	१,२४३,३०४.६२	१,४०२,९९३.४३
११. कानूनी खर्च	८४,०००.००	८४,०००.००
१२. चन्दा	२२,३०६.००	२२,०५०.००
१३. सञ्चालक समिति सम्बन्धी खर्च		
(क) बैठक भत्ता	२३९,५००.००	१६३,५००.००
(ख) अन्य खर्च	१८,०५७.९७	२८,१९१.२०
१४. साधारण सभा सम्बन्धी खर्च	२८४,६९७.६९	५०५,७९३.२९
१५. लेखापरीक्षण सम्बन्धि खर्च		
(क) लेखापरीक्षण शुल्क	९६,०५०.००	८४,७५०.००
(ख) अन्य खर्च	२०८,८७५.९०	१०९,८८०.००
१६. रकम स्थानान्तरण कमिशन	४५,००५.००	१,२५०.००
१७. स्थीर सम्पत्तिमा हास कट्टी	४,४३८,८२४.३०	४,७२८,१५५.६६
१८. पूर्व सञ्चालन खर्च अपलेखन	-	-
१९. शेयर निष्काशन खर्च	१६४,०१२.००	१७२,६१८.५०
२०. प्राविधिक सेवा सोधभर्ना	-	-
२१. मनोरंजन खर्च	४२२,७९०.५१	२९१,२८९.८५
२२. अपलेखन खर्च	४,०५२,७५४.६०	२,७८७,२४१.०६
२३. सुरक्षा खर्च	३,३४८,७९५.८१	३,००४,९९६.५२
२४. कर्जा सुरक्षण प्रिमियम	३४९,५५०.००	१२८,६५०.००
२५. कमिशन र डिस्काउण्ट	-	-
२६. अन्य	-	-
(क) दर्ता/नविकरण/सदस्यता शुल्क	२६४,९०७.००	५००,१३१.००
(ख) ईन्धन खर्च	१,१३५,५५२.५८	७६८,९८१.९४
(ग) कार्यालय शुभारम्भ खर्च (शाखा)	१४२,०८५.५०	१५५,४१४.७५
(घ) ए.टि.एम. सम्बन्धी खर्च	१९८,८८०.००	२१४,७००.००
(ङ) सरसफाई खर्च	१०२,६३७.००	७७,०१८.१९
(च) सामान ढुवानी भाडा	५३,५८०.००	१६,३६०.००
(छ) अन्य बैठक भत्ता/खर्च	७४,२९५.०३	६६,५८५.००
(ज) इन्टरनेट तथा केवल खर्च	१,३३५,९२७.५७	७९४,२५३.३८
(झ) विविध	४१६,९०२.२७	४४३,५१८.७७
(ट) आन्तरिक लेखापरीक्षण खर्च	-	-
(ठ) वार्षिकोत्सव खर्च	३९१,१५९.८५	१४६,०६७.६२
(ड) आर.टि.एस. सेवा शुल्क	२२५,०६३.४०	४५,०००.००
जम्मा	३०,३८४,३५९.९९	२६,७११,८८८.२९

सम्भावित नोक्सानी व्यवस्था

१ श्रावण २०६९ (१६ जुलाई २०१२) देखि ३१ आषाढ २०७० (१५ जुलाई २०१३) सम्म

ने.रा.बैं. निर्देशन अनुसूची ४.२५

विवरण	यस वर्ष रु.	गत वर्ष रु.
१ कर्जा नोक्सानी व्यवस्थामा भएको वृद्धि	७,६८५,६२१.८८	४,६८२,३४८.२१
२ लगानी नोक्सानी व्यवस्थामा भएको वृद्धि	४,७४४,९११.९६	९,७०८,५८३.३५
३ गैर बैंकिंग सम्पत्ति व्यवस्था	-	-
४ अन्य सम्पत्तिमा गरिएको व्यवस्था	-	-
जम्मा	१२,४३०,५३३.८४	१४,३९०,९३१.५६

गैर सञ्चालन आम्दानी/नोक्सान

१ श्रावण २०६९ (१६ जुलाई २०१२) देखि ३१ आषाढ २०७० (१५ जुलाई २०१३) सम्म

ने.रा.बैं. निर्देशन अनुसूची ४.२६

विवरण	यस वर्ष रु.	गत वर्ष रु.
१. लगानी बिक्रीबाट आम्दानी/(नोक्सान)	-	-
२. सम्पत्ति बिक्रीबाट आम्दानी/(नोक्सान)	१७८,४८०.००	१९,६६६.६७
३. लाभांश	२४०,८९५.००	१७९,५२६.२५
४. नेपाल राष्ट्र बैंकबाट प्राप्त सुहुलियत		
क) तोकिएको शाखाहरूको नोक्सान वापत क्षतिपूर्ति	-	-
ख) व्याज क्षतिपूर्ति	-	-
ग) सटही काउण्टर	-	-
५ अन्य	-	-
खुद गैर सञ्चालन आम्दानी/(नोक्सान)	४१९,३७५.००	१९९,१९२.९२

सम्भावित नोक्सानी व्यवस्थाबाट फिर्ता

आर्थिक वर्ष २०६९/०७०

ने.रा.बैं. निर्देशन अनुसूची ४.२७

विवरण	यस वर्ष रु.	गत वर्ष रु.
१. कर्जा नोक्सानी व्यवस्थाबाट फिर्ता	-	-
२. गैर बैंकिङ सम्पत्ति नोक्सानी व्यवस्थाबाट फिर्ता	-	-
३. लगानी व्यवस्थाबाट फिर्ता	६८५,०००.००	५००,०००.००
४. अन्य सम्पत्तिको गरिएको व्यवस्थाबाट फिर्ता	-	-
जम्मा	६८५,०००.००	५००,०००.००

असामान्य कारोवारहरूबाट भएको आम्दानी/खर्च

१ श्रावण २०६९ (१६ जुलाई २०१२) देखि ३१ आषाढ २०७० (१५ जुलाई २०१३) सम्म

ने.रा.बैं. निर्देशन अनुसूची ४.२८

बिबरण	यस वर्ष रु.	गत वर्ष रु.
१. अपलेखन भएको कर्जाको असुली	-	-
२. स्वेच्छिक अवकाश खर्च	-	-
३. असुलि हुन नसक्ने कर्जाको अपलेखन (४.२८क)	-	-
४. अन्य खर्च/आम्दानी	-	-
५.	-	-
जम्मा	-	-

अपलेखित कर्जाको विवरण

आर्थिक वर्ष २०६९/२०७०

ने.रा.बैं. निर्देशन अनुसूची ४.२८ (क)

क्र.स.	कर्जा प्रकार	अपलेखन गरिएको रकम	धितोका प्रकार तथा रकम	धितोमुल्यांकनको आधार	कर्जा स्वीकृत गर्ने अधिकारी/तह	कर्जा असुलीका लागि भए गरेका प्रयास	कैफियत
१.	चालु पूँजी कर्जा	-	-	-	-	-	-
२.	परियोजना कर्जा	-	-	-	-	-	-
३.	स्थिर पूँजी कर्जा	-	-	-	-	-	-
४.	व्यक्तिगत कर्जा	-	-	-	-	-	-
५.	अन्य कर्जा	-	-	-	-	-	-
	कूल कर्जा	-	-	-	-	-	-

नोट : यस आर्थिक वर्षभरिमा कुनै पनि कर्जा अपलेखन गरिएको छैन ।

संचालक, कार्यकारी प्रमुख, संस्थापक, कर्मचारी शेयरहोल्डरहरूलाई गएको कर्जा सापट विवरण

आर्थिक वर्ष २०६९/२०७०

ने.रा.बैं. निर्देशन अनुसूची ४.२९

खरीद तथा डिस्काउण्ट गरिएका विलहरू र कर्जा सापट तथा अधिविकर्षमा प्रवाहित कूल रकममध्ये सञ्चालक, कार्यकारी प्रमुख, संस्थापक, कर्मचारी, शेयरहोल्डरहरू र निजहरूको परिवारका सदस्य वा त्यस्ता व्यक्ति जमानी बसेको वा मेनेजिङ एजेण्ट भएको वा कुनै संस्था वा कम्पनीलाई गएको रकमको विवरण देहाय बमोजिम छ ।

संस्थापक/संचालक/कार्यकारी प्रमुखको नाम	गत वर्षसम्मको बांकी		यस वर्ष असुली		यस वर्ष थप कर्जा	०७० आषाढ मसान्तसम्म बांकी	
	सांवा	व्याज	सांवा	व्याज		सांवा	व्याज
क सञ्चालक	१५०,०००.००	२,८९३.००	-	१८,०९०.२१	१०,०००.००	१६०,०००.००	२,५६४.२५
१. श्रीकृष्ण रेग्मी	१५०,०००.००	२,८९३.००	-	१८,०९०.२१	१०,०००.००	१६०,०००.००	२,५६४.२५
२.	-	-	-	-	-	-	-
ख कार्यकारी प्रमुख	-	-	-	-	-	-	-
१.	-	-	-	-	-	-	-
२.	-	-	-	-	-	-	-
ग संस्थापक	१,०३०,०००.००	७८,०२२.००	४३०,०००.००	१३६,६०१.४७	-	६००,०००.००	२८,०२०.३२
१. विष्णु पौडेल	३५०,०००.००	९,५१२.००	३५०,०००.००	४७८९६.००	-	-	-
२. गणेश बहादुर गुरुङ्ग	४५०,०००.००	६४,५७०.००	-	८८३३१.५३	-	४५०,०००.००	२७,९६६.९०
३. श्याम बहादुर राना	२३०,०००.००	३,९४०.००	८०,०००.००	३७३.९४	-	१५०,०००.००	५३.४२
घ कर्मचारी	१,२९८,०००.००	२१,३३६.७५	४००,०००.००	१८९,३१६.२५	२,९४३,०००.००	३,८४१,०००.००	४२,७९२.६६
१ अनिल रत्न बुद्धाचार्य	९२,०००.००	१,२९०.५६	-	१२,९४६.३७	१४२,०००.००	२३४,०००.००	१,२५०.९६
२ अनुप के.सी.	२५,०००.००	८०१.०६	-	२२,०९७.३०	७५,०००.००	१००,०००.००	४२७.४४
३ वामदेव पौडेल	८०,०००.००	२,४७२.२०	-	१२,२४०.७६	१३०,०००.००	२१०,०००.००	१,७२७.३३
४ भिमसेन थापा	-	-	-	-	७०,०००.००	७०,०००.००	२,९५४.३६
५ चांदनी साइ	-	-	-	-	३०,०००.००	३०,०००.००	४४८.५६
६ दिल कुमारी गुरुङ्ग	-	-	-	६,४८१.९३	२४५,०००.००	२४५,०००.००	१,०५३.७९
७ दिवश कुंवर	-	-	-	३४१.९०	२०५,०००.००	२०५,०००.००	२,६०६.२४
८ एकेन्द्र कुंवर	-	-	-	-	३५०,०००.००	३५०,०००.००	५,२३५.७२
९ कमल कुमार प्रधान	-	-	-	३,६०४.५६	११०,०००.००	११०,०००.००	१,६०६.३८
१० कपिल कुमार मल्ल	२११,०००.००	६,१५२.७८	-	२७,३८१.९७	२६३,०००.००	४७४,०००.००	९,२५२.६०
११ नगेन्द्र राज ढकाल	२००,०००.००	२,२१९.४०	-	३५,७५९.१०	३८५,०००.००	५८५,०००.००	९,३३१.४३
१२ पदम बहादुर जि.सी.	-	-	-	२,०६६.६२	५,०००.००	५,०००.००	२९.२६
१३ प्रकाश सिग्देल	१०,०००.००	६१.६५	-	२,७४६.६५	७६,०००.००	८६,०००.००	१,९५२.४६
१४ प्रतिमा पोखरेल	१००,०००.००	२८७.७०	४०,०००.००	१४,९७१.८५	-	६०,०००.००	८८३.२९
१५ रामचन्द्र पौडेल	३३५,०००.००	३,१०७.७०	१३५,०००.००	२४,८७०.६८	-	२००,०००.००	१,३९६.०९
१६ रामकृष्ण गिरी	२४५,०००.००	४,९४३.७०	२२५,०००.००	१४,२६४.४८	-	२०,०००.००	२२७.८४
१७ ऋषीकेश भट्टराई	-	-	-	५५६.६०	१७,०००.००	१७,०००.००	११४.९५
१८ शिवराम जोशी	-	-	-	-	३०,०००.००	३०,०००.००	४२.७२
१९ शोभा अधिकारी	-	-	-	-	२००,०००.००	२००,०००.००	५९१.७५
२० सृजना लामिछाने	-	-	-	९७१.८८	३०,०००.००	३०,०००.००	१७०.८८
२१ सुकदेव बराल	-	-	-	८,०१३.६०	५००,०००.००	५००,०००.००	६०५.४८
२२ सुनिता घिमिरे सिग्देल	-	-	-	-	८०,०००.००	८०,०००.००	८८३.१३
ड शेयरधनीहरू	-	-	-	-	-	-	-
१.	-	-	-	-	-	-	-
२.	-	-	-	-	-	-	-
जम्मा	२,४७८,०००.००	१०२,२५१.७५	८३०,०००.००	३४४,००७.९३	२,९५३,०००.००	४,६०१,०००.००	७३,३७७.२३

नोट : माथि उल्लेखित सम्पूर्ण कर्जाहरू सुनचाँदी तथा आफ्नै मुद्दती रसिदको धितोमा प्रवाह गरिएको हो ।

पूँजीकोष तालिका

३१ आषाढ २०७० (१५ जुलाई २०१३)

ने.रा.बैं. निर्देशन अनुसूची ४.३०

(रु. हजारमा)

विवरण		चालु वर्ष	गत वर्ष
क प्राथमिक पूँजी			
१. चुक्ता पूँजी (साधारण शेयर)		२५३,७३२.४०	२२०,०००.००
२. प्रस्तावित बोनस शेयर		५४,२६७.६०	३३,०००.००
३. शेयर प्रिमियम		-	-
४. फिर्ता नहुने अग्राधिकार शेयर		-	-
५. साधारण जगेडा कोष		३९,९१३.३९	२५,४२५.२८
६. सञ्चित नाफा/(नोक्सान)		६५७.४४	२१.५०
७. वासलातमा देखाईएको चालु आ.व.को नाफा नोक्सान हिसाबको रकम		-	-
८. पूँजी फिर्ता जगेडा कोष		-	-
९. पूँजी समायोजन कोष		-	-
१०. कल्स इन एडभान्स		-	-
११. अन्य स्वतन्त्र कोषहरू		-	१,९९८.९२
घटाउने :		१५,६७६.४०	-
- ख्याति (Goodwill) वापतको रकम		-	-
- सीमाभन्दा बढी शेयर सुरक्षण पत्रमा लगानी गरिएको रकम		-	-
- वित्तीय स्वार्थ रहेको कम्पनीको धितोपत्रमा लगानी गरेको रकम		-	-
- अवास्तविक सम्पत्ति		-	-
- यस बैंकको निर्देशन पालना नगरी स्वप्रयोजनका लागि घरजग्गा खरिद गरेको रकम		१५,६७६.४०	-
- सिमाभन्दा बढी आवास/भवन निर्माण तथा जग्गा विकासमा लगानी गरेको रकम		-	-
- तोकिएको समयभित्र बिक्री वितरण गर्न नसकेको शेयर प्रत्याभूति		-	-
- प्रचलित ऐन तथा कानुनले प्रतिबन्ध गरेका व्यक्ति तथा समूहलाई प्रदान गरेको कर्जा तथा सुविधाहरू		-	-
जम्मा		३३२,८९४.४३	२८०,४४५.७०
(ख) पुरक पूँजी			
१. असल कर्जाको लागि गरिएको कर्जा नोक्सानी व्यवस्था		२३,४३१.५९	१८,२४७.०३
२. अतिरिक्त कर्जा नोक्सानी व्यवस्था		-	-
३. हाईब्रिड पूँजी उपकरणहरू		-	-
४. सुरक्षण नराखिएको सहायक आवधिक ऋण		-	-
५. सटही समिकरण कोष		-	-
६. सम्पत्ति पुनर्मूल्याङ्कन कोष		-	-
७. लगानी समायोजन कोष		७३१.८२	५८४.०३
जम्मा		२४,१६३.४१	१८,८३१.०६
ग) जम्मा पूँजीकोष (क + ख)		३५७,०५७.८४	२९९,२७६.७६
(घ) जोखिम भारित सम्पत्तिको आधारमा कायम गर्नुपर्ने न्यूनतम पूँजीकोष			
पूँजीकोष	११.०० प्रतिशत	२९७,४७०.८९	२२०,९२६.६६
प्राथमिक पूँजी	५.५ प्रतिशत	१४८,७३५.४५	११०,४६३.३३
पूँजीकोष (अधिक/न्यून)	२.२० प्रतिशत अधिक	१३.२०%	१४.९०%
प्राथमिक (अधिक/न्यून)	६.८१ प्रतिशत अधिक	१२.३१%	१३.९६%

जोखिम भारित सम्पत्ति विवरण तालिका

२०७० आषाढ मसान्तको

ने.रा.बैं. निर्देशन अनुसूची ४.३० (क)

रु. हजारमा

विवरण	भार	यस बर्ष		गत बर्ष	
		रकम	जोखिम भारीत सम्पत्ति	रकम	जोखिम भारीत
					सम्पत्ति
(क) वासलात बमोजिमको सम्पत्तिहरू (On Balance-Sheet Assets)					
नगद मौज्दात	०	६५,५२४.३७	-	४८,२४८.३७	-
सुन (विनिमय योग्य)	०	-	-	-	-
नेपाल राष्ट्र बैंकमा रहेको मौज्दात	०	१६०,८७१.५१	-	१२४,७१०.९४	-
नेपाल सरकारको ऋणपत्रमा गरिएको लगानी	०	४७,८०८.९०	-	५९,५८०.१०	-
नेपाल राष्ट्र बैंक ऋणपत्रमा गरिएको लगानी	०		-		-
आफ्नै मुद्दती रसिदको धितोमा पूर्ण सुरक्षित हुनेगरी प्रदान गरिएको मुद्दती रसिद धितो कर्जा	०	२०,६४८.०८	-	१९,२४९.९३	-
सरकारी ऋणपत्रको धितोमा पूर्ण सुरक्षित हुनेगरी प्रदान गरिएको कर्जा	०		-		-
वचतपत्रको पाउनु पर्ने व्याज रकम (Accrued Amount)	०	९५३.४२	-	१,३४९.६४	-
विपन्न वर्ग कर्जा अन्तर्गत गणना हुने युवा तथा स्वरोजगार कोषमा ख र ग वर्गका इजाजत प्राप्त संस्थाले जम्मा गरेको रकम	०	४,०६७.१२	-	४,०६७.१२	-
स्वदेशी बैंक तथा वित्तीय संस्थाहरूमा रहेको मौज्दात / मुद्दती रसिदको दावी	२०	७२५,७७५.४५	१४५,१५५.०९	५८५,९३६.६८	११७,१८७.३४
अन्य बैंक तथा वित्तीय संस्थाहरूको मुद्दती रसिदको धितोमा पूर्ण सुरक्षित हुने गरी प्रदान गरेको मुद्दती रसिद धितो कर्जा	२०	-	-	-	-
विदेशी बैंकहरूमा रहेको मौज्दात	२०	-	-	-	-
माणिको वखत प्राप्त हुने रकम (Money at Call)	२०	५९,६१०.८१	११,९२२.१६	-	-
अन्तराष्ट्रिय श्रेणीकृत (Rated) बैंकको ग्यारेण्टीमा गएको कर्जा	२०	-	-	-	-
अन्तराष्ट्रिय श्रेणीकृत (Rated) बैंकमा गरेको अन्य लगानी	२०	-	-	-	-
अन्तर बैंक सापटी	२०	३८,८९८.२८	७,७७९.६६	३४,८३८.३७	६,९६७.६७
शेयर, डिभेन्चर एवं वण्डमा भएको लगानी	१००	१२,८०९.७८	१२,८०९.७८	४,८०९.७४	४,८०९.७४
अन्य लगानीहरू	१००	-	-	-	-
कर्जा, सापट तथा विल्स खरीद/डिस्काउण्ट समेत (कूल रकम)	१००	२,२५४,३३६.६८	२,२५४,३३६.६८	१,७९४,६२७.००	१,७९४,६२७.००
स्थिर सम्पत्तिहरू	१००	३४,०५५.२९	३४,०५५.२९	३६,९२०.९१	३६,९२०.९१
पाउनु पर्ने खुद अन्य व्याज रकम	१००	१३,५०६.११	१३,५०६.११	-	-
अन्य सबै सम्पत्तिहरू (खुद अग्रिम कर दाखिला बाहेक)	१००	४७,९९४.७५	४७,९९४.७५	३३,७६४.२४	३३,७६४.२४
सिमा नाघेको रियल स्टेट आवासिय कर्जा	१५०	-	-	-	-
(क) जम्मा		३,४८६,८६०.५५	२,५२७,५५९.५२	२,७४८,०७९.०४	१,९९४,२६८.९०
(ख) वासलात बाहिरको कारोवार (Off-Balance Sheet Item)					
विल्स कलेक्सन	०	-	-	-	-
अग्रिम विदेशी विनिमय सम्झौता	१०	-	-	-	-
६ महिना भन्दा कम अवधिको प्रतिपत्र (पूरे रकम)	२०	-	-	-	-
अन्तराष्ट्रिय श्रेणीकृत (Rated) विदेशी इजाजतपत्रप्राप्त संस्थाको काउण्टर ग्यारेण्टीमा जारी गरिएको ग्यारेण्टी	२०	-	-	-	-
६ महिना भन्दा बढी अवधिको प्रतिपत्र (पूरे रकम)	५०	-	-	-	-
विडवण्ड, परफरमेन्स वण्ड र प्रत्याभूति (Underwriting) सम्बन्धी प्रतिवद्धता	५०	२,४००.००	१,२००.००	३,५३०.५७	१,७६५.२९
पूनः खरीद गर्ने शर्तमा विक्री गरेको कर्जा	५०	-	-	-	-
अग्रिम भुक्तानी ग्यारेण्टी (Advance Payment Guarantee)	१००	-	-	-	-
वित्तीय तथा अन्य जमानत (Financial and Other Guarantee)	१००	९,९२५.००	९,९२५.००	१२,३९०.००	१२,३९०.००
अपरिवर्त्य कर्जा प्रतिवद्धता (Irrevocable Loan Commitment)	१००	९५,८५९.११	९५,८५९.११	-	-
आयकर वापत सम्भावित दायित्व	१००	-	-	-	-
Acceptance सहित अन्य सबै प्रकारका सम्भावित दायित्वहरू	१००	-	-	-	-
पूनः डिस्काउन्ट गरिएका विलहरू	१००	-	-	-	-
चुक्ता वा भुक्तान हुन बाँकी शेयर लगानी	१००	-	-	-	-
भुक्तानीका लागि दावी परेको जमानत (Unpaid Guarantee Claims)	२००	-	-	-	-
संस्था उपर दावी परेको तर संस्थाले दायित्व स्वीकार नगरेको सम्भावित दायित्वहरू	२००	-	-	-	-
(ख) जम्मा		१०८,१८४.११	१०६,९८४.११	१५,९२०.५७	१४,१५५.२९
(ग) सञ्चालन जोखिम वापत कायम गर्नुपर्ने रकम	१००	६९,७३७.२१	६९,७३७.२१	-	-
कूल जोखिम भारित सम्पत्तिको जम्मा (क)+(ख)+(ग)		३,६६४,७८१.८७	२,७०४,२८०.८४	२,७६३,९९९.६१	२,००८,४२४.१९

प्रमुख सूचकाङ्क

ने.रा.बैं. निर्देशन अनुसूची ४.३१

बिबरण	सूचकाङ्क	आ.व. २०६४/०६५	आ.व. २०६५/०६६	आ.व. २०६६/०६७	आ.व. २०६७/०६८	आ.व. २०६८/०६९	आ.व. २०६९/०७०
१. खुद नाफा/कूल आम्दानी प्रतिशत	प्रतिशत	७.००%	१३.७०%	२०.३३%	९.१७%	१६.१०%	१८.०७%
२. प्रति शेयर आम्दानी	रु.	२.०३	७.७३	१९.२२	१२.०५	२३.८०	२८.५५
३. प्रति शेयर बजार मूल्य	रु.	-	-	-	१६९.००	१३५.००	१६५.००
४. मूल्य आम्दानी अनुपात (PE Ratio)	अनुपात	-	-	-	७.०७	५.६७	५.७८
५. शेयर पूँजीमा लाभांश (बोनस सहित)	प्रतिशत	-	-	-	१६.५०%	२९.००%	२९.३९%
६. शेयर पूँजीमा नगद लाभांश भुक्तानी	प्रतिशत	-	-	-	६.५०%	१४.००%	१.१३%
७. व्याज आम्दानी/कर्जा तथा सापट	प्रतिशत	४.००%	६.५९%	१२.१०%	१४.२७%	१४.४६%	१४.४८%
८. कर्मचारी खर्च/कूल सञ्चालन खर्च	प्रतिशत	१९.००%	२५.८०%	३७.९९%	२३.९२%	३४.३२%	४३.१८%
९. कूल निक्षेप तथा सापटीमा व्याज खर्च	प्रतिशत	२.००%	४.०९%	६.९३%	८.६९%	८.५२%	७.४७%
१०. सटही घटबढ आम्दानी/कूल आम्दानी	प्रतिशत	०.००%	०.०२%	०.०१%	०.००%	०.००%	०.००%
११. कर्मचारी बोनस/कूल कर्मचारी खर्च	प्रतिशत	११.००%	२७.८३%	३९.५७%	२८.९०%	२९.८०%	३९.६३%
१२. खुद नाफा/कर्जा सापट	प्रतिशत	०.००%	१.३३%	३.३८%	१.७०%	२.८८%	३.१५%
१३. खुद नाफा/कूल सम्पत्ति	प्रतिशत	०.००%	०.९१%	२.२६%	१.१८%	१.९४%	२.१०%
१४. कूल कर्जा/ निक्षेप	प्रतिशत	७८.००%	७९.३२%	७९.७०%	८२.८५%	७७.७४%	७७.५१%
१५. कूल सञ्चालन खर्च/कूल सम्पत्ति	प्रतिशत	२.००%	१.८२%	२.१२%	३.०४%	२.३२%	२.१९%
१६. जोखिम भारित सम्पत्तिमा पूँजीको पर्याप्तता							
(क) प्राथमिक पूँजी	प्रतिशत	२०.००%	१५.५०%	१८.०८%	१६.३८%	१३.९६%	१२.३९%
(ख) पूरक पूँजी	प्रतिशत	१.००%	०.८३%	०.८८%	१.००%	०.९४%	०.८९%
(ग) कूल पूँजी कोष	प्रतिशत	२१.००%	१६.३३%	१८.९५%	१७.३८%	१४.९०%	१३.२०%
१७. तरलता (CRR)	अनुपात	४.५८	२.२०	५.६०	५.६२	५.३४	५.६०
१८. निष्कृत्य कर्जा/कूल कर्जा	प्रतिशत	-	-	-	-	०.०४%	०.३६%
१९. व्याज दर अन्तर (Weighted Average interest Rate Spread)		५.००%	४.६५%	६.२५%	४.६२%	५.६०%	६.३५%
२०. बुक नेटवर्थ	रु.	१०२.०३	१०८.८८	१२५.२९	१२७.३३	१२७.७४	१३९.३४
२१. कूल शेयर	संख्या	७००,०००	१,४००,०००	२,०००,०००	२,०००,०००	२,२००,०००	२,५३७,३२४
२२. कूल कर्मचारी	संख्या	११	३८	४८	६०	७१	८४
२३. अन्य		-	-	-	-	-	-

प्रमुख लेखा नीतिहरू

आर्थिक वर्ष ०६९/७० (F.Y. 2012/2013)

ने.रा.बैंक निर्देशन अनुसूची ४.३२

१. सामान्य जानकारी:

सिटी डेभलपमेण्ट बैंक लि. नेपाल राष्ट्र बैंकबाट इजाजतपत्र प्राप्त "ख" वर्गको वित्तीय संस्था र कम्पनी ऐन २०६३ अन्तर्गत पब्लिक कम्पनीको रूपमा दर्ता भएको कम्पनी हो। पोखरा उ.म.न.पा. वडा नं. ४, चिप्लेढुङ्गामा रजिस्टर्ड (केन्द्रीय) कार्यालय रहेको यस कम्पनीले मिति २०६४ कार्तिक २ गतेबाट विधिवत् रूपमा बैकिङ कारोबार शुरू गरी हालसम्म मुख्य कार्यालय लगायत, पोखरा १ बगर, पोखरा १० अमरसिंहचोक, हेमजा गा.वि.स. मिलनचोक कास्की, ढिकुरपोखरी गा.वि.स. नागडाँडा कास्की, भिमादबजार तनहुँ, सफासडक दमौली, तनहुँ, तुरतुरे तनहुँ, भोटेओडार लमजुङ र चामे, मनाङ्ग गरी १० (दश) वटा शाखाहरू मार्फत बैकिङ्ग कारोबार सञ्चालन गरिरहेको छ। यस कम्पनीको शेयर धितोपत्र विनियम बजार लिमिटेडमा मिति २०६७/४/३१ देखि सूचिकृत छ। संलग्न वित्तीय विवरणहरू कम्पनीको संचालक समितिको मिति २०७०/०५/०२ मा बसेको ८८ औं बैठकले पारित गरेको हो।

२. वित्तीय विवरणहरूको आधार:

- (क) वित्तीय विवरणहरू अन्यथा उल्लेख भएका अवस्थाहरू बाहेक लेखा सम्बन्धि सिद्धान्तहरू, अन्य सर्वमान्य लेखा सिद्धान्त, कम्पनी ऐन २०६३, बैंक तथा वित्तीय संस्था सम्बन्धि ऐन २०६३ र समय समयमा नेपाल राष्ट्र बैंकले जारी गरेका आ.व. २०६९/०७० को लागि लागु हुने निर्देशनहरू बमोजिम तयार गरिएका छन्।
- (ख) वित्तीय विवरणहरू अन्यथा उल्लेख गरिएकोमा बाहेक ऐतिहासिक मूल्य (Historic Cost) अवधारणा अनुरूप तयार गरिएका छन्।
- (ग) अन्यथा उल्लेख गरिएकोमा बाहेक वित्तीय कारोबारहरू प्रोदभावी आधार (Accrual Basis) मा लेखाङ्कन गरी सोहि अनुरूप वित्तीय विवरणहरू तयार गरिएको छ।

३. स्थिर सम्पत्तिको लेखाङ्कन तथा ह्रासकट्टी नीति :

- (क) स्थिर सम्पत्तिहरूलाई ऐतिहासिक लागत अवधारणा अनुरूप लेखाङ्कन गरी देखाइएको छ।
- (ख) कम्पनीको स्थिर सम्पत्तिहरूको ह्रास कट्टी नेपाल लेखामान (NAS-06-Property, Plant and Equipment & Depreciation) बमोजिम समदर प्रणाली (Straight Line Method) अनुसार कट्टी गरिएको छ। ह्रास कट्टिका लागी स्थिर सम्पत्तिहरूको प्रकृति अनुसार निम्नानुसार आयु निर्धारण गरिएको छ।

क्र.सं.	विवरण	निर्धारित आयु
१	काठका फर्निचर	५ वर्ष
२	धातुका फर्निचर	१० वर्ष
३	कार्यालय सामग्री (अफिस इक्विपमेन्ट)	५ वर्ष
४	कम्प्युटर (प्रिन्टर सहित)	४ वर्ष
५	अन्य सम्पत्ति	५ वर्ष
६	सवारी साधन	५ वर्ष
७	लिजहोल्ड सम्पत्ति	१० वर्ष

- (ग) स्थिर सम्पत्तिमा ह्रासकट्टी गर्दा सम्पत्ति खरीद गरेको वा पुंजिकृत गरेको अर्को महिनादेखि ह्रासकट्टी गरी खर्च लेख्ने व्यवस्था गरिएको छ। विक्री तथा अपलेखन गरिएको सम्पत्तिमा विक्री वा अपलेखन हुनु भन्दा अगाडिको महिना सम्मको ह्रासकट्टी गरिएको छ। कर प्रयोजनका लागि भने स्थिर सम्पत्तिहरूको ह्रासकट्टी, आयकर ऐन २०५८ ले तोकेको दर अनुसार घट्दो दर प्रणाली (Diminishing Method) अनुसार गरिएको छ।

४. आयकर व्यवस्था नीति:

आयकर ऐन २०५८ तथा आयकर नियमावली तथा सो आयकर ऐन २०५८ तथा आयकर नियमावलीमा समय समयमा भएको संशोधन समेतले व्यवस्था गरे बमोजिम आयकरको लागि व्यवस्था गरिएको छ। नेपाल लेखामान ९ (Nepal Accounting Standard 9) अनुसार स्थगन कर (Deferred Tax) को गणना गरिएको छ। वित्तीय विवरणका आधार र करको आधारमा सम्पत्ति तथा दायित्वमा भएको अस्थायी फरक का कारण

भविष्यमा सृजित हुने कर सम्पत्ति वा कर दायित्व को लागत स्थगन करमा लेखांकन गरिएको छ। यसरी स्थगन करमा लेखांकन गर्दा कर सम्पत्ति र कर दायित्वलाई समायोजन (Netted off) गरी सोही अनुसार स्थगन कर सम्पत्ति वा स्थगन कर दायित्व मा लेखांकन गर्ने नीति लिइएको छ।

५. लगानी सम्बन्धी नीति :

लगानी बाट भएको व्याज आम्दानीलाई प्रोदभावी आधार (Accrual Basis) मा लेखाङ्कन गर्ने नीति लिइएको छ। कम्पनीले हाल अन्तरबैंक, संगठित संस्थाको शेयर तथा नेपाल सरकारको विकास ऋणपत्रहरूमा लगानी गरेको छ। यस कम्पनीले गरेका लगानीलाई निम्नानुसार वर्गीकरण गरी लेखाङ्कन गर्ने नीति लिइएको छ।

- (क) **व्यापारिक लगानी (Held for Trade) :** अल्पकालिन मूल्य परिवर्तनका कारण सृजना हुने अवसरबाट नाफा आर्जन गर्ने उद्देश्यले गरिएका लगानीहरूलाई व्यापारिक लगानीमा वर्गीकरण गरिएको छ। यस्ता लगानीलाई बजारदर अनुरूप दैनिक रूपमा मूल्याङ्कन गर्ने (Marked to Market on Daily Basis) र मूल्यमा हुने भिन्नतालाई नाफा/नोक्सान हिसाब खातामा समायोजन गर्ने नीति लिइएको छ। नेपाल शेयर मार्केट्स एण्ड फाइनान्स लि. मा रहेको लगानी तथा निक्षेप रकमलाई व्यापारिक लगानी अन्तर्गत वर्गीकरण गरी ने.रा.बैं. एकिकृत निर्देशन २०६९ को निर्देशन नं. २ को बुँदा १९ को खण्ड २(क) अनुसार शतप्रतिशत हानि व्यवस्था गरिएको छ, सो अन्तर्गत यस वर्षको रु. ४,७४४,९११।९६ समेत गरि कूल ३८,८९८,२८२।९६ हानि व्यवस्था गरिएको छ।
- (ख) **भुक्तानी मितिसम्म धारण गर्ने लगानी (Held to Maturity) :** भुक्तानी मितिसम्म धारण गर्ने सामर्थ्यता तथा मनसायले गरिएका लगानीहरूलाई भुक्तानी मितिसम्म धारण गर्ने लगानी मा वर्गीकरण गरिएको छ। यस्ता लगानीलाई अपलेखित लागत (Amortised Cost) मा मूल्याङ्कन गर्ने नीति लिइएको छ। परल मूल्य (Cost Price) बाट क्षति (Impairments) घटाएर अपलेखित लागत गणना गरिन्छ। त्यस्तो क्षति रकमलाई सम्बन्धित अवधिको नाफा/नोक्सान हिसाब खातामा समावेश गर्ने नीति लिइएको छ। यस अन्तर्गत रहेका नेपाल सरकारको विकास ऋणपत्रहरू एवं सोही प्रकारका लगानीको खरिद मूल्य उक्त ऋणपत्रहरूको सममूल्य (Par Value) भन्दा बढी भएमा अर्थात लगानी अधिशुल्क (Premium) मा खरीद भएमा उक्त अधिशुल्क रकमलाई लगानीको अवधि भरमा अपलेखन गर्ने नीति राखेको छ, सो अन्तर्गत यस वर्ष रु. १,७७१,२००।८३ अपलेखन गरिएको छ।
- (ग) **विक्रीको लागि उपलब्ध लगानी (Available for Sale) :** व्यापारिक लगानी तथा भुक्तानी मितिसम्म धारण गर्ने लगानीमा वर्गीकृत नगरिएका लगानीहरूलाई विक्रीको लागि उपलब्ध लगानी मा राखिने नीति रहेको छ। यस्ता लगानीलाई बजारदर अनुरूप नियमित रूपमा मूल्याङ्कन (Marked to Market on Regular Basis) गरी भिन्नतालाई जगेडा (Reserves) मार्फत समायोजन गर्ने नीति लिइएको छ।

६. गैर बैकिङ्ग सम्पत्तिको लेखाङ्कन नीति

गैर बैकिङ्ग सम्पत्ति कबुल गर्दाको समयमा असुल हुन बाँकी साँवा अथवा धितो रहेको सम्पत्तिको प्रचलित बजार मूल्य (Fair market price) मध्ये जुन कम छ सोही रकममा गैर बैकिङ्ग सम्पत्तिको लेखाङ्कन गर्ने नीति रहेको छ। यसरी लेखाङ्कन गर्दा सो कर्जाको पाउनुपर्ने व्याज रकमलाई ने.रा.बैं.को निर्देशन बमोजिम व्याज मूल्य हिसाब संग समायोजन गर्ने नीति रहेको छ, तर कम्पनीले हालसम्म गैर बैकिङ्ग सम्पत्ति सकार गरेको छैन।

कम्पनीले सकारेको सम्पत्ति विक्री गर्दाको समयमा हुने फरक रकमलाई सोही वर्षको नाफा/नोक्सान हिसाबमा समायोजन गर्ने नीति रहेको छ।

७. पूँजीकृत नगरिने सम्पत्तिहरू सम्बन्धी लेखाङ्कन नीति :

कम्पनीले रु. ५,०००/- भन्दा कम लागतका पूँजीगत खर्चलाई खरीद गरेकै बखत आयगत खर्च मानी अपलेखन गर्ने गरी लेखाङ्कन गरिएको छ।

८. आम्दानी/खर्च लेखाङ्कन नीति :

- (क) **व्याज गणनाको आधार :** व्याज दिनुपर्ने निक्षेप र सापटी खाताहरूमा व्याज दिँदा र कर्जा सापटमा व्याज लिँदा ३६५ दिनलाई एक वर्षको आधार मानी व्याज गणना गर्ने नीति रहेको छ। त्यस्तै लगानीमा पाउने व्याजलाई समेत ३६५ दिनको एक वर्षको आधार मानी गणना गर्ने नीति रहेको छ।
- (ख) **व्याज आम्दानी :** नेपाल राष्ट्र बैंकद्वारा जारी निर्देशनहरू अनुरूप कर्जा तथा सापटमा प्राप्त व्याजलाई नगद प्राप्तिको आधारमा लेखांकन गर्ने नीति लिइएको छ जसले नेपाल लेखामान ७ संग तादम्यता राख्दैन। नेपाल लेखामान ७ बमोजिम आम्दानीको लेखांकन प्रोदभावी आधारमा गर्नुपर्दछ। लगानीबाट भएको व्याज आम्दानी रकमलाई प्रोदभावी आधार (Accrual Basis) मा लेखाङ्कन गर्ने नीति लिइएको छ।
- (ग) **कमिशन तथा डिस्काउण्ट आम्दानी :** वित्तीय जमानत जारी गर्दा, अन्य कम्पनीहरूको शेयर निष्काशनको लागि कलेक्सनको कार्य गर्दा तथा अन्य बैकिङ्ग सेवाहरू उपलब्ध गराउदा प्राप्त हुने कमिशन, शुल्क आदि आयलाई प्रोदभावी आधार (Accrual Basis) मा आम्दानी जनाउने नीति रहेको छ।
- (घ) **व्याज खर्च :** व्याज तिर्नुपर्ने निक्षेप दायित्व तथा कर्जा सापटमा तिर्नु पर्ने व्याज रकमलाई प्रोदभावी आधार (Accrual Basis) मा लेखाङ्कन

गर्ने गरिएको छ ।

(ड) **लाभांश आय :** शेयर लगानीमा प्राप्त हुने लाभांश आयलाई प्राप्त गर्ने अधिकार (Right to Receive) कायम भएको आधारमा लेखांकन गर्ने नीति लिइएको छ ।

९. सम्भावित कर्जा नोक्सानी व्यवस्था तथा असुली हुन नसक्ने कर्जाहरूको अपलेखन नीति:

कर्जा, सापट तथा विल खरीदलाई नेपाल राष्ट्र बैंकबाट जारी निर्देशन बमोजिम वर्गीकरण गरिएको छ । कर्जा, सापट तथा विल खरीदलाई वासलातमा सम्भावित नोक्सानी व्यवस्था पछिको खुद मूल्यमा देखाइएको छ ।

कर्जा सापटको अपलेखन नेपाल राष्ट्र बैंकबाट जारी निर्देशन एवं कम्पनीको कर्जा नीतिमा व्यवस्था भए बमोजिम गर्ने नीति रहेको छ । यस आ. व. मा कुनै पनि कर्जा तथा सापट अपलेखन गरिएको छैन ।

१०. अन्य नीतिहरू :

(क) कर्मचारी कर्जा :

कम्पनीको कर्मचारी नियमावली अनुसार कर्मचारीहरूलाई दिइएको कर्जा, सापट तथा पेशकी रकमलाई अन्य सम्पत्ति शिर्षक अन्तर्गत समावेश गर्ने नीति लिइएको छ । आ.व. २०६९/०७० आषाढ मसान्तमा कर्मचारी कर्जा, सापट तथा पेशकी अन्तर्गत रु. १४,१२६,३७५।६० मौज्दात रहेको छ ।

(ख) कर्मचारी बोनस:

नाफा नोक्सान हिसाबको सम्पूर्ण कारोबार पछिको खुद मूनाफा (बोनस व्यवस्था समेत घटाए पछिको) को १० प्रतिशत रकम कर्मचारी बोनसको लागि व्यवस्था गरिएको छ । यस वर्ष कर्मचारी बोनसको लागि रु.१०,२९१,५७४।८८ व्यवस्था गरिएको छ ।

(ग) कर्मचारी आवास कोष:

श्रम ऐन, २०४८ ले तोके अनुसार कर्मचारी आवास कोषको निमित्त कुनै रकम व्यवस्था गरिएको छैन ।

(घ) बिदा बापतको भुक्तानी:

कर्मचारीहरूलाई पाकेको विदा बापत भुक्तानी गरिने खर्चलाई Accrual Basis मा लेखांकन गर्ने नीति लिइएको छ ।

(ङ) उपदान व्यवस्था :

कम्पनीको कर्मचारी विनियमावलीको नियम ६७ अनुसार पाँच वर्ष वा सोभन्दा बढी सेवा गरेको विकास बैंकको स्थायी कर्मचारीले अवकाश पाउँदा सेवा अवधीको आधारमा उपदान पाउने व्यवस्था भएअनुसार यस वर्ष रु.१,५२४,३६५।९३ उपदान बापत व्यवस्था गरिएको छ ।

(च) कर्मचारी संचयकोष :

कर्मचारी संचयकोषमा संस्थाले दिने तलव तथा ग्रेडको १० प्रतिशत थप रकम मासिक रूपमा खर्च लेखांकन गरी, संस्थाबाट प्रदान गरिने थप रकम तथा कर्मचारीबाट कट्टा हुने रकमको जोडलाई कर्मचारी संचय कोषमा रहेको कर्मचारीहरूको छुट्टै खातामा जम्मा गर्ने गरिएको छ ।

(छ) अपलेखन सम्बन्धी नीति:

कम्पनीले खरिद वा निर्माण गरेका Lease Hold Premises लाई १० वर्षभित्र अपलेखन गर्ने नीतिअनुसार यस वर्ष रु. १,५८३,५७४।१४ अपलेखन गरिएको छ ।

System Software, Computer Networking, ATM Software तथा अदृश्य सम्पत्ति (Intangible Assets) हरूलाई पाँच वर्षभित्र अपलेखन गर्ने नीतिअनुसार यस वर्ष रु. ६९७,९७९।६३ अपलेखन गरिएको छ ।

(ज) सटही घटबढ समायोजन नीति :

कम्पनीले नेपाल राष्ट्र बैंकबाट अनुमति प्राप्त गरी विदेशी मुद्रा खरीद गरी सोहि दिनमै वाणिज्य बैंकमा दाखिला गर्ने गरेकोले विदेशी मुद्राको सटही दरमा हुने परिवर्तनबाट हुन सक्ने नोक्सानीको जोखिम नरहेकाले सटही घटबढ कोषको व्यवस्था गरिएको छैन ।

लेखा सम्बन्धी टिप्पणीहरू

आर्थिक वर्ष ०६९/७० (F.Y. 2012/2013)

ने.रा.बैंक निर्देशन अनुसूची ४.३३

१. कर्जा तथा सापटको विवरण :

विवरण	कूल रकम
शुरु मौज्दात	१,८१९,२९९,१२२।४४
वर्ष भरिमा कूल कर्जा प्रवाह	३,१९९,०२७,९१६।३२
वर्ष भरिमा कूल कर्जा असुली	२,७१५,८४३,५७४।४९
कूल कर्जा रकम	२,३०२,४८३,४६४।३७
कर्जा नोक्सानी व्यवस्था	२७,२९५,७१८।०४
खुद कर्जा रकम	२,२७५,१८७,७४६।३३
कूल कर्जा अपलेखन	-
कूल व्याज अपलेखन	-

२. निक्षेप दायित्वको विवरण :

निक्षेप	शुरु मौज्दात	जम्मा गरेको रकम	भिक्रेको रकम	अन्तिम मौज्दात
बचत खाता	१,३८३,०७०,६६०।६६	९,२०१,९४३,०८७।२२	८,७८४,७६७,१६३।०३	१,८००,२४६,५८४।८५
मुद्दति खाता	६९८,०३२,२३९।०८	९९६,१७५,४६२।६१	७८१,८३७,६६९।४३	९१२,३७०,०३२।२६
कल खाता	२४१,५०८,३४५।१७	६६,०७९,७१५,७२३।२६	६६,०७९,४२३,५५२।९४	२४१,८००,५१५।४९
चलती मार्जिन अन्य	१७,५४२,२९४।६६	७०,२४१,४३८,०१५।६६	७०,२४२,६४७,२५२।७३	१६,३३३,०५७।५९
जम्मा	२,३४०,१५३,५३९.५७	१४६,५१९,२७२,२८८.७५	१४५,८८८,६७५,६३८.१३	२,९७०,७५०,१९०.१९

३. व्याज दरको अन्तर

विवरण	दर
कर्जाको औसत व्याजदर	१५.५१ %
निक्षेपको औसत व्याजदर	९.१६ %
खुद अन्तर (SPREAD)	६.३५ %

४. अपलेखन गर्न बाँकी खर्चको विवरण :

विवरण	गत वर्ष सम्मको	यस वर्ष थप	अपलेखन	बाँकी रकम
कम्प्युटर सफ्टवेयर	१,५५१,५१६।६८	३३९,०००।००	६७०,८७९।००	१,२१९,६३७।६८
ए.टि.एम. सफ्टवेयर	२७,१०१।६३	०	२७,१००।६३	१।००
जम्मा बाँकी खर्च	१,५७८,६१८.३१	३३९,०००.००	६९७,९७९.६३	१,२१९,६३८.६८

५. अधिकेन्द्रित विवरण

विवरण	कर्जा सापट	ऋण	निक्षेप	वासलात बाहिरको कारोबार
कूल रकम	२,३०२,४८३,४६४।३७	२५,०००,०००।००	२,९७०,७५०,१९०।१९	१२,३२५,०००।००
अधिकेन्द्रित रकम	४३,५३८,६१३।०३	२५,०००,०००।००	३१,५२९,२८५।८१	२,५००,०००।००
अधिकेन्द्रित %	१.८९ %	१०० %	१.०६ %	२०.२८ %

६. सम्पत्ति तथा दायित्वको अन्तराल सम्बन्धी विवरण :

(रु. हजारमा)

क्र. स.	विवरण	१ देखि ९० दिन	९१ देखि १८० दिन	१८१ देखि २७० दिन	२७१ देखि ३६५ दिन	१ वर्ष भन्दा बढी	जम्मा
सम्पत्ति							
१	नगद मौज्दात	६५,५२४.३६	-	-	-	-	६५,५२४.३६
२	बैंक तथा वित्तीय संस्था मौज्दात	८९१,३९१.८६	-	-	-	-	८९१,३९१.८६
३	विदेशी बैंकमा गरिएको लगानी	-	-	-	-	-	-
४	कल मनी (Call Money)	५९,६१०.८१	-	-	-	-	५९,६१०.८१
५	नेपाल सरकारको ऋणपत्र	-	५,०९३.३७	-	-	४२,७५५.५३	४७,८०८.९०
६	नेपाल राष्ट्र बैंक ऋणपत्र	-	-	-	-	-	-
७	अन्तर बैंक तथा वित्तीय संस्था कर्जा	३४,१५३.३७	-	-	-	-	३४,१५३.३७
८	कर्जा सापट	१०५,३०२.६४	१७५,०७२.९८	२१७,८५६.०७	२९३,९४४.८२	१,५१०,३०६.९५	२,३०२,४८३.४६
९	पाउनु पर्ने व्याज	३२,४३८.४६	३.२९	-	-	-	३२,४४१.७५
१०	रिभर्स रिपो	-	-	-	-	-	-
११	प्रतिबद्धता अन्तर्गत अन्य संस्थाबाट प्राप्त हुने	-	-	-	-	-	-
१२	क्र.स.२०, २१ र २२ का सूविधाको भूक्तानी	-	-	-	-	-	-
१३	अन्य	५५,९२१.६१	-	-	१,०४५.९६	९४,१३५.५९	१५१,१०३.१६
	कूल सम्पत्ति	१,२४४,३४३.११	१८०,१६९.६४	२१७,८५६.०७	२९४,९९०.७८	१,६४७,१५८.०७	३,५८४,५१७.६७
दायित्व							
१४	चलती निक्षेप	१४,००८.०६	-	-	-	२,३२५.००	१६,३३३.०६
१५	बचत/कल निक्षेप	४०८,३०४.४४	३०६,३२६.७५	६१२,६५३.५०	२०४,२१७.८३	५१०,५४४.५८	२,०४२,०४७.१०
१६	मुद्दती निक्षेप	२२३,९९०.७२	१९२,८०९.६९	१८६,७५२.८५	१५८,२८०.७७	१५०,५२९.७०	९१२,३७०.०३
१७	ऋणपत्रहरु	-	-	-	-	-	-
१८	सापटी	-	-	२५,०००/००	-	-	२५,०००/००
	माग/अल्प सूचना	-	-	-	-	-	-
	अन्तर बैंक/वि.संस्था	-	-	२५,०००.००	-	-	२५,०००.००
	पुनरकर्जा	-	-	-	-	-	-
	अन्य	-	-	-	-	-	-
१९	अन्य दायित्व तथा व्यवस्थाहरु:	-	-	-	-	-	-
	१. सण्डी क्रेडिटर्स	५१.१२	-	-	-	-	५१.१२
	२. भूक्तानी दिनुपर्ने विल	२३६.८६	-	-	-	-	२३६.८६
	३. भूक्तानी दिनुपर्ने व्याज	२८,८७१.७३	-	-	-	-	२८,८७१.७३
	४. व्यवस्थाहरु	७८,०७५.२३	-	-	-	-	७८,०७५.२३
	५. अन्य	६१,३४९.९०	-	-	-	४४२.१५	६१,७९२.०५
२०	प्रतिबद्धता अन्तर्गत अन्य संस्थालाई दिनुपर्ने	-	-	-	-	-	-
२१	उपभोग भैनसकेको स्वीकृत सूविधाहरु	९५,८५९.११	-	-	-	-	९५,८५९.११
२२	प्रतिपत्र/जमानत (खुद)	-	-	-	-	-	-
२३	रिपो	-	-	-	-	-	-
२४	क्र.स. ११ अन्तर्गतको सूविधाको भूक्तानी	-	-	-	-	-	-
२५	अन्य	-	-	-	-	-	-
	कूल दायित्व	९१०,७४७.१७	४९९,१३६.४४	८२४,४०६.३५	३६२,५०४.९०	६६३,८४१.४३	३,२६०,६३६.२९
	खुद वित्तीय सम्पत्ति	३३३,५९५.९४	(३१८,९६६.८०)	(६०६,५५०.२८)	(६७,५१४.१२)	९८३,३१६.६४	३२३,८८१.३८
	सञ्चित खुद वित्तीय सम्पत्ति	३३३,५९५.९४	१४,६२९.१४	(५९१,९२१.१४)	(६५९,४३५.२६)	३२३,८८१.३८	-

सम्पत्ति तथा दायित्वको अन्तराल सम्बन्धी विवरण कूल रकममा प्रस्तुत गरिएको छ ।

७. कम्पनीले वित्तीय विवरणमा आ.व. २०६९/७० को निम्ति रु. ३२,७२०,१२७/१५ आयकर व्यवस्था गरेको छ ।

८. आयकर निर्धारण गर्ने प्रयोजनको लागि आवश्यक ह्यासकट्टी खर्च आयकर ऐन २०५८ अनुसार अलगगै निर्धारण गरिएको छ ।

९. साधारण जगेडा कोष: नेपाल राष्ट्र बैंकको निर्देशन बमोजिम आ.व. २०६९/७० को खुद मुनाफाको २० प्रतिशत बराबर हुन आउने रकम रु. १४,४८८,११२/५८ साधारण जगेडा कोषमा रकमान्तर गरिएको छ ।

१०. स्थगन कर (Deferred tax) निम्न बमोजिम गणना गरिएको छ ।

विवरण	वासलात आधार रकम	कर आधार रकम	अस्थायी फरक
स्थिर सम्पत्ति (लिजहोल्ड र सफ्टवेयर समेत)	३५,२७४,९३३.२१	४२,०४४,४८४.६१	(६,७६९,५५१.४०)
लगानीमा अपलेखन गर्न बाँकी अधिशुल्क (Premium) रकम	२,८०८,९०२.२६	५,१२३,२१५.००	(२,३१४,३१२.७४)
कर्मचारी संचित विदा वापतको खर्च व्यवस्था	(३,५३७,९६६.५६)	-	(३,५३७,९६६.५६)
कर्मचारी उपदान वापतको खर्च व्यवस्था	(१,५२४,३६५.९३)	-	(१,५२४,३६५.९३)
जम्मा	३३,०२१,५०२.९८	४७,१६७,६९९.६१	(१४,१४६,१९६.६३)
करको दर			३०%
स्थगन कर (सम्पत्ति) दायित्व			(४,२४३,८५८.९९)
गत वर्ष सम्मको स्थगन कर सम्पत्ति			१,९९८,९१७.६९
नाफा नोक्सान हिसाबमा आम्दानी जनाउनुपर्ने स्थगन कर आम्दानी			(२,२४४,९४१.३०)

११. नेपाल राष्ट्र बैंक बाट आ.व. २०६८/०६९ को लागी साधारण सभाका लागि अनुमति दिँदा नेपाल शेयर मार्केट्स एण्ड फाइनेन्स लि. मा रहेको निक्षेप रकम बराबर सञ्चित मुनाफा कायम गरेर मात्र नगद लाभांश वितरण गर्ने अनुमति दिएकाले, सञ्चालक समिति शुरुमा प्रस्ताव गरेको तत्काल कायम रहेको शेयरमा १५ प्रतिशतले हुन आउने रकम रु. ३३,०००,०००/०० नगद लाभांशमा छैटौँ साधारण सभाबाट नेपाल राष्ट्र बैंकको आसय अनुसार हुनेगरी तत्काल कायम रहेको शेयरमा १४ प्रतिशत ले हुन आउने रकम रु. ३०,८००,०००/०० नगद लाभांश वितरण गर्ने प्रस्ताव पारित गरेकाले नेपाल राष्ट्र बैंक समक्ष प्रस्ताव गरिएको नगद लाभांश रु. ३३,०००,०००/०० बाट रु. २,२००,०००/०० यस वर्षको नाफा नोक्सान बाँडफाँड हिसाव मार्फत सञ्चित मुनाफामा समायोजन गरिएको छ ।

१२. छैटौँ साधारण सभाबाट पारित भएको तत्काल कायम रहेको चुक्ता पूँजीमा १५ प्रतिशत बोनस तथा १४ प्रतिशत नगद लाभांश वितरण गर्ने प्रस्ताव अनुरूप बोनस वितरण गर्दा दशमलवमा आउने शेयर संख्यालाई नगद लाभांशबाट समायोजन गरि पूर्ण संख्यामा बोनस शेयर वितरण गरिएकोले चुक्ता पूँजीमा रु ७३२,४०० थप हुन गई चुक्ता पूँजी रु २५३,७३२,४०० पुगेको छ ।

१३. विक्रीका लागि उपलब्ध लगानी मा रहेका अन्य सुचिकृत संस्थाको लगानी रकममा ने.रा.बै.को निर्देशन अनुसार लगानी रकमको २ प्रतिशतले हुन आउने रकम लगानी समायोजन कोषमा राख्नुपर्ने व्यवस्था भएअनुसार यस वर्ष रु १४७,७८६/७६ नोक्सान बाँडफाँड हिसाव मार्फत लगानी समायोजन कोषमा रकमान्तर गरिएको छ । यस वर्षको व्यवस्था समेत गरी सो कोषमा कूल रु. ७३१,८२१/४० व्यवस्था गरिएको छ ।

१४. सम्बद्ध व्यक्तिहरु सम्बन्धी उद्घोष :

बैंकका प्रमुख कार्यकारी अधिकृत तथा व्यवस्थापकहरुलाई सम्बद्ध व्यक्तिको रुपमा लिइएको छ । आर्थिक वर्ष ०६९/७० मा सम्बद्ध व्यक्तिलाई निम्नानुसार आर्थिक भुक्तानी गरीएको छ ।

पदाधिकारी	तलब	भत्ता	बोनस/ वेलफेयर	संचय कोष र विदा वापत	जम्मा
प्रमुख कार्यकारी अधिकृत	१,३८०,०००.००	७६५,०००.००	५५२,६९४.९०	२५१,९१७.८६	२,९४९,६१२.७६
प्रबन्धकहरु	१,१८२,२४०.००	१,१३६,०५०.००	७६३,४५४.५३	१७७,४४५.४४	३,२५९,१८९.९७

१५. कम्पनीको अन्य इजाजत प्राप्त बैंक तथा वित्तिय संस्थामा रहेको नगद मौज्दातको हिसाव मिलान एक महिनाको अन्तरालमा र अन्तर शाखा हिसाव मिलान दैनिक गर्ने गरिएको छ । हिसाव मिलान नभएर कुनै रकम बाँकी रहेको छैन ।

१६. कम्पनीका संचालक, कार्यकारी प्रमुख, संस्थापक, कर्मचारी तथा शेयरहोल्डरहरुलाई नेपाल राष्ट्र बैंकको एकिकृत निर्देशन २०६९ को निर्देशन नं. ६ को बुँदा ४ को खण्ड १३ र ६ निर्देशन नं. कै बुँदा ६ को खण्ड ग मा आफ्नै संस्थाको मुद्दति निक्षेप रसिद र सुन चाँदीको धितोमा कर्जा प्रदान गर्न, शत प्रतिशत नगद मार्जिनमा जमानत जारी गर्न तथा नेपाल सरकार तथा नेपाल राष्ट्र बैंक ऋणपत्रको धितोमा कर्जा प्रदान गर्न सकिने व्यवस्था भएको कर्जा मात्र प्रवाह गरिएको छ । यसरी प्रवाह गरेको कर्जाको विवरण अनुशूचि ४.२९ मा प्रस्तुत गरिएको छ ।

१७. आर्थिक वर्ष २०६९/०७० सम्मको सञ्चित मुनाफाबाट, रु. ५४,२६७,६०० बराबरको ५४२,६७६ किता (हाल कायम रहेको चुक्ता पूँजीमा २१.३८७७ प्रतिशत) बोनस शेयर तथा उक्त बोनसको कर प्रयोजनका लागि आवश्यक रु. २,८५६,१८९/४७ (हाल कायम रहेको चुक्ता पूँजीमा १.१२५६ प्रतिशत) नगद लाभांश वितरण गर्ने प्रस्ताव गरिएको छ ।

संस्थापक/संस्थापक समूहका शेयरधनीले आफ्नो स्वामित्वमा रहेको शेयर अन्य बैंक तथा वित्तीय संस्थामा धितो राखी कर्जा लिएको विवरण

२०७० आषाढ मसान्त

ने.रा.बैं. निर्देशन अनुसूची ४.३४

क्र. सं.	संस्थापक/संस्थापक समूह अन्तर्गत पर्ने शेयरधनीको नाम	संस्थापकको स्वामित्वमा कायम रहेको शेयर		कर्जा विवरण			कैफियत
		कूल कित्ता संख्या	कूल चुक्ता पूँजीको प्रतिशत	कर्जा लिएको अन्य बैंक/वित्तीय संस्थाको नाम	कर्जा रकम	धितोमा रहेको शेयर कित्ता संख्या	
१	ध्रुव बहादुर थापा	५०,६००	१.९९४	कास्की फाइनेन्स लि.	६३२,५००.००	४०,०००	
२	सुविन्द्र श्रेष्ठ	२०७,४६०	८.१७६	नारायणी नेशनल फाइनेन्स लि.	९,७००,०००.००	१७७,०६०	अन्य संस्थाको शेयर पनि धितोमा रहेको
३	सुविन्द्र श्रेष्ठ	२०७,४६०	८.१७६	कमर्ज एण्ड ट्रस्ट बैंक नेपाल लि.	१६,०००,०००.००	३०,४००	अन्य संस्थाको शेयर पनि धितोमा रहेको
४							
५							
६							
७							
८							
९							
१०							
११							
१२							
१३							
१४							
१५							



Comparison of Unaudited and Audited Financial Statements as of F.Y. 2069/070

ने.रा.बै. निर्देशन अनुसूची ४.३५

Rs. in '000'

S.N.	Particulars	As per Unaudited Financial statement	As per Audited Financial statement	Variance		Reason for Variance
				In Amount	In %	
1	Total Capital and Liabilities (1.1 to 1.8)	3,444,098.13	3,444,098.13	-	-	
1.1	Paid up Capital	253,732.40	308,000.00	54,267.60	21.39%	1
1.2	Reserve and Surplus	102,670.30	45,546.51	(57,123.79)	-55.64%	1
1.3	Debenture and Bond	-	-	-	-	
1.4	Borrowings	25,000.00	25,000.00	-	-	
1.5	Deposits (a+b)	2,970,750.19	2,970,750.19	-	-	
	a. Domestic currency	2,970,750.19	2,970,750.19	-	-	
	b. Foreign Currency	-	-	-	-	
1.6	Proposed dividend	-	2,856.19	2,856.19	100.00%	1
1.7	Income Tax Liability	5,223.22	5,223.22	-	-	
1.8	Other Liabilities	86,722.02	86,722.02	-	-	
2	Total Assets (2.1 to 2.7)	3,444,098.13	3,444,098.13	-	-	
2.1	Cash and Bank Balance	1,011,782.13	1,011,782.13	-	-	
2.2	Money at call and Short notice	-	-	-	-	
2.3	Investments	60,618.68	60,618.68	-	-	
2.4	Loans and Advances (a+b+c+d+e)	2,275,187.76	2,275,187.76	-	-	
	a. Real Estate Loan	64,921.34	64,921.34	-	-	
	1. Residential Real Estate Loan (Except Personal Home Loan up to Rs. 1 crore)	-	-	-	-	
	2. Business Complex & Residential Apartment Construction Loan	-	-	-	-	
	3. Income generating Commercial Complex Loan	6,086.33	6,086.33	-	-	
	4. Other Real Estate Loan (Including Land purchase & Plotting)	58,835.01	58,835.01	-	-	
	b. Home/Housing Loan	559,291.92	559,291.92	-	-	
	c. Margin Type Loan	16,755.77	16,755.77	-	-	
	d. Term Loan	294,294.52	294,294.52	-	-	
	e. Overdraft Loan/TR Loan/WC Loan	306,540.80	306,540.80	-	-	
	f. Others	1,033,383.41	1,033,383.41	-	-	
2.5	Fixed Assets	34,055.29	34,055.29	-	-	
2.6	Non Banking Assets	-	-	-	-	
2.7	Other Assets	62,454.28	62,454.28	-	-	
3	Profit and Loss Account					
3.1	Interest Income	369,135.70	369,135.70	-	-	
3.2	Interest Expenses	223,750.37	223,750.37	-	-	
A.	Net Interest Income (3.1 to 3.2)	145,385.33	145,385.33	-	-	
3.3	Fees Commission and Discount	11,431.68	11,431.68	-	-	
3.4	Other Operating Income	20,339.58	20,339.58	-	-	
3.5	Foreign Exchange Gain/Loss (Net)	7.20	7.20	-	-	
B.	Total Operating Income (A+3.3+3.4+3.5)	177,163.79	177,163.79	-	-	
3.6	Staff Expenses	22,245.94	22,245.94	-	-	
3.7	Other Operating Expenses	30,384.36	30,384.36	-	-	
C.	Operating Profit before Provision (B-3.6-3.7)	124,533.48	124,533.48	-	-	
3.8	Provision For Possible Losses	12,430.53	12,430.53	-	-	
D.	Operating Profit (C-3.8)	112,102.95	112,102.95	-	-	
3.9	Non-Operating Income/Expenses (Net)	419.38	419.38	-	-	
3.10	Write Back of Provision For Possible Loss	685.00	685.00	-	-	
E.	Profit From Regular Activities (D+3.9+3.10)	113,207.32	113,207.32	-	-	
3.11	Extra Ordinary Income/Expenses (Net)	-	-	-	-	
F.	Profit Before Bonus and Taxes (E+3.11)	113,207.32	113,207.32	-	-	
3.12	Provision For Staff Bonus	10,291.57	10,291.57	-	-	
3.13	Provision For Tax	32,720.13	32,720.13	-	-	
3.14	Deferred Tax (Assets)/Liabilities	(2,244.94)	(2,244.94)	-	-	
G.	Net Profit/Loss (F-3.12-3.13)	72,440.56	72,440.56	-	-	

1. Due to proposal of distributing cash and stock dividend.



Unaudited Financial Results (Quarterly)

As at 4th Quarter (31/03/2070) of the Fiscal Year 2069/2070

ने.रा.बै. निर्देशन अनुसूची ४.अ

Rs. in '000'

S.N.	Particular	This Quarter Ending	Previous Quarter Ending	Corresponding Previous year Quarter Ending
1	Total Capital and Liabilities (1.1 to 1.7)	3,444,098.13	3,171,379.58	2,695,983.85
1.1	Paid up Capital	253,732.40	253,732.40	253,000.00
1.2	Reserve and Surplus	102,670.30	76,627.14	28,029.74
1.3	Debenture and Bond	-	-	-
1.4	Borrowings	25,000.00	25,000.00	-
1.5	Deposits (a+b)	2,970,750.19	2,761,863.30	2,340,153.54
	a. Domestic currency	2,970,750.19	2,761,863.30	2,340,153.54
	b. Foreign Currency	-	-	-
1.6	Proposed Dividend	-	-	33,000.00
1.7	Income Tax Liability	5,223.22	7,271.62	-
1.8	Other Liabilities	86,722.02	46,885.11	41,800.57
2	Total Assets (2.1 to 2.7)	3,444,098.13	3,171,379.58	2,695,983.85
2.1	Cash and Bank Balance	1,011,782.13	862,368.05	758,895.99
2.2	Money at call and Short notice	-	-	-
2.3	Investments	60,618.68	56,696.84	64,381.84
2.4	Loans and Advances (a+b+c+d+e)	2,275,187.75	2,182,281.79	1,799,689.03
	a. Real Estate Loan	64,921.33	91,085.53	53,492.09
	1. Residential Real Estate Loan (Except Personal Home Loan up to Rs. 1 crore)	-	-	-
	2. Business Complex & Residential Apartment Construction Loan	-	-	-
	3. Income generating Commercial Complex Loan	6,086.33	12,282.19	13,874.28
	4. Other Real Estate Loan (Including Land purchase & Plotting)	58,835.01	78,803.34	39,617.81
	b. Personal Home Loan of Rs. 1 crore or Less	559,291.92	524,210.91	367,742.36
	c. Margin Type Loan	16,755.77	18,935.35	21,511.21
	d. Term Loan	294,294.52	316,114.45	379,894.28
	e. Overdraft Loan/TR Loan/WC Loan	306,540.80	304,083.86	313,107.17
	f. Others	1,033,383.41	927,851.69	663,941.92
2.5	Fixed Assets	34,055.29	34,263.21	36,920.91
2.6	Non Banking Assets	-	-	-
2.7	Other assets	62,454.28	35,769.70	36,096.07
3	Profit & Loss Account	This Quarter Ending	Previous Quarter Ending	Corresponding Previous year Quarter Ending
3.1	Interest Income	369,135.70	260,455.00	302,711.18
3.2	Interest Expenses	223,750.37	166,381.68	199,402.45
A.	Net Interest Income (3.1 to 3.2)	145,385.33	94,073.32	103,308.73
3.3	Fees Commission and Discount	11,431.68	7,866.16	8,469.30
3.4	Other Operating Income	20,339.58	14,920.56	14,088.30
3.5	Foreign Exchange Gain/Loss (Net)	7.20	6.60	14.25
B.	Total Operating Income (A + 3.3 + 3.4 + 3.5)	177,163.79	116,866.64	125,880.58
3.6	Staff Expenses	22,245.94	14,606.72	15,074.18
3.7	Other Operating Expenses	30,384.36	21,903.66	26,711.89
C.	Operating Profit before Provision (B-3.6-3.7)	124,533.48	80,356.26	84,094.51
3.8	Provision For Possible Losses	12,430.53	8,141.28	14,390.93
D.	Operating Profit (C-3.8)	112,102.95	72,214.98	69,703.58
3.9	Non-Operating Income/Expenses (Net)	419.38	-	199.19
3.10	Write Back of Provision For Possible Loss	685.00	685.00	500.00
E.	Profit From Regular Activities (D + 3.9 + 3.10)	113,207.32	72,899.98	70,402.77
3.11	Extra Ordinary Income/Expenses (Net)	-	-	-
F.	Profit Before Bonus and Taxes (E + 3.11)	113,207.32	72,899.98	70,402.77
3.12	Provision For Staff Bonus	10,291.57	6,627.27	6,400.25
3.13	Provision For Tax	32,720.13	19,881.81	12,686.10
3.14	Deferred Tax	(2,244.94)	-	(1,047.40)
G.	Net Profit/Loss (F-3.12-3.13)	72,440.56	46,390.90	52,363.82
4	Ratios	This Quarter Ending	Previous Quarter Ending	Corresponding Previous year Quarter Ending
4.1	Capital Fund To RWA	13.31%	14.17%	14.90%
4.2	Non Performing Loan (NPL) to Total Loan	0.364%	0.61%	0.04%
4.3	Total Loan Loss Provision to Total NPL	325.63%	204.34%	2627.05%
4.4	Cost Of Funds	9.16%	9.35%	10.99%
4.5	Credit to Deposit Ratio (Calculated as per NRB Directives)	69.20%	71.47%	68.66%

Note: If the statutory and supervising authority notify us to change the Un-audited Financial Statements, the final figures may change accordingly.
Previous period figures have been rearranged wherever it is necessary.



नेपाल राष्ट्र बैंक विकास बैंक सुपरिवेक्षण विभाग



केन्द्रीय कार्यालय
बालुवाटार, काठमाडौं
फोन: ४४१४९९६
फ्याक्स: ४४१५१५८
E-mail: nrbfsd@nrb.org.np
Web Site: www.nrb.org.np
पोष्ट बक्स: ७३

पत्रसंख्या: वि.वै.सु.वि./गैरस्थलगत/सिटी /०७०/७१

श्री सिटी डेभलपमेण्ट बैंक लि.
पोखरा, कास्की।

चनः-८५

मिति: २०७०/०६/०३

विषय: वार्षिक वित्तीय विवरण प्रकाशन गर्न स्वीकृति प्रदान गरिएको बारे।

महाशय,

त्यस संस्थाले पेश गरेको आर्थिक वर्ष २०६९/७० को लेखापरीक्षण भएको वासलात, नाफा नोक्सान हिसाब, सो संग सम्बन्धित अनुसूचीहरू, लेखापरीक्षकको वार्षिक प्रतिवेदन, लड्डफर्म अडिट रिपोर्ट समेतका आधारमा गैरस्थलगत सुपरिवेक्षण गर्दा देखिएका कैफियतहरूका सम्बन्धमा देहाय बमोजिम निर्देशन दिइएको छ। शेरधनिहरूको जानकारीको लागि यी निर्देशनहरू वार्षिक प्रतिवेदनको छुट्टै पानामा प्रकाशित गर्ने तथा कार्यान्वयन गर्ने गरी संस्थाले प्रस्ताव गरे अनुसार रु.५,४२,६७,६००/- (अक्षरेपी पाँच करोड बयालीस लाख सतसठ्ठी हजार छ सय मात्र) बराबरको बोनश शेयर तथा नगद लाभांश (कर प्रयोजनार्थको लागि) रु.२८,५६,९८९/४७ (अक्षरेपी अठ्ठाइस लाख छपन्न हजार एक सय उनान्दव्वे पैसा सतचालीस मात्र) वितरण गर्ने निकास सहित वार्षिक साधारण सभा प्रयोजनको लागि आर्थिक वर्ष २०६९/७० को वित्तीय विवरण प्रकाशन गर्न निर्णयानुसार स्वीकृति प्रदान गरिएको व्यहोरा अनुरोध गर्दछु।

- कजा प्रवाह गर्दा ऋणीको आम्दानी प्रमाणित गर्ने कागजात तथा लेखापरीक्षण गरिएको वित्तीय विवरण, कजा स्वीकृत तथा नवीकरण गर्दा कजा सूचना, कर चुक्ता प्रमाणपत्र, विमा नविकरण, कजा भुक्तानी तालिका, सक्कल लालपूजा जस्ता आवश्यक कागजात संलग्न गर्नुहुन साथै संस्थागत कजा प्रवाह गर्दा संस्थाको वित्तीय विवरणको पर्याप्त विश्लेषण गरी प्रकृया पुन्याएर मात्र कजा प्रवाह गर्नुहुन।
- जोखिम व्यवस्थापन समितिलाई प्रभावकारी बनाउनुहुन।
- ATM Card and ATM Pin जारी गर्ने अख्तियारी फरक कर्मचारीलाई प्रदान गरी जोखिम न्यूनिकरण गर्नुहुन।
- कजा स्वीकृत तथा नविकरण गर्दा आवश्यक कागजातहरू अनिवार्य रूपमा लिने व्यवस्था गर्नुहुन।
- संस्थालाई यस बैंकबाट आर्थिक वर्ष २०६८/६९ को वित्तीय विवरण प्रकाशन गर्न स्वीकृति दिँदा खाता खोल्ने क्रममा KYC Policy अनुसार आवश्यक कागजातहरू नलिएको, डाटा सुरक्षाका लागि Disaster Recovery Plan तयार नगरेको र शाखा कार्यालयबाट तोकिएको अख्तियारी भन्दा बढी रकमको ऋण स्वीकृत गरेको सम्बन्धमा देखिएका कैफियतहरू सुधार गर्न दिइएका निर्देशनहरू हालसम्म पनि सुधार नगरिएको कारण स्पष्ट गर्नुहुन। साथै, उक्त कैफियतहरू अविलम्ब सुधार गरी जानकारी दिनुहुन।
- संस्थाको आन्तरीक नियन्त्रण प्रणाली व्यवस्थित गर्न ग्राहक सेवा विभाग र नगद विभागमा रेकर्ड राख्नको लागि आवश्यक पर्ने रजिष्टरहरू जस्तै: Withdrawal Slip Issue Register, Account Statement Issue Register, Stop Payment Cheque Register, Teller Area Register, Account Closing Register, Cash / Cheque in Transit Register खडा गरी व्यवस्थित गर्नुहुन।
- AML/CFT सम्बन्धी नीति तर्जुमा गरी कार्यान्वयनमा ल्याउनुहुन।
- आयकर ऐन, २०५८ अनुसार कर कट्टी गर्नुहुन।
- यस बैंकको इ.प्रा निर्देशन नं.२।०७० को बुँदा नं. १७ (ख) अनुसार इजाजतपत्र प्राप्त बैंक तथा वित्तीय संस्थाको १ प्रतिशत भन्दा बढी संस्थापक शेयर धारण गरेका संस्थापक/संस्थापक समूहका शेयरधनीहरूले आफुले धारण गरेको संस्थापक शेयरमध्ये ५० प्रतिशत भन्दा बढी शेयर धितो राखि कजा लिन नपाउने व्यवस्था रहेकोमा सोको प्रतिकुल हुने गरी संस्थापक शेयरहोल्डर सुविन्न श्रेष्ठ र ध्रुव बहादुर थापाले अन्य बैंक तथा वित्तीय संस्थाबाट कजा लिएको देखिएकोले यस सम्बन्धमा स्पष्ट पार्नुहुन तथा निजको धितोमा रहेको संस्थापक शेयर तोकिएको सीमा भित्र नआएसम्मको लागि निजहरूको नाममा रहेको त्यस संस्थाको संस्थापक शेयर धितो राख्न नपाउने व्यवस्था गर्नुहुन।
- लेखापरीक्षकले औल्याएका अन्य कैफियतहरू सुधार गर्नुका साथै स्थलगत निरीक्षण प्रतिवेदनबाट दिइएका निर्देशनहरूमा संस्थाबाट प्रतिवद्धता जनाए बमोजिम पालना गर्ने तथा उक्त कैफियतहरू पुनः नदोहोरिने व्यवस्था गर्नुहुन।

भवदीय,

(कमल आचार्य)

उप निर्देशक

बोधार्थ:

- नेपाल राष्ट्र बैंक, बैंक तथा वित्तीय संस्था नियमन विभाग।
- नेपाल राष्ट्र बैंक, विकास बैंक सुपरिवेक्षण विभाग, कार्यान्वयन इकाई।

नेपाल राष्ट्र बैंकबाट दिइएको निर्देशनहरू उपर सञ्चालक समितिको जवाफ

- निर्देशन वमोजिम हुने गरी सम्पूर्ण कागजात प्राप्त गरे पश्चात मात्र कर्जा प्रवाह गरिने प्रतिवद्धता व्यक्त गर्दछौं ।
- आगामी दिनमा जोखिम व्यवस्थापनलाई उच्च प्राथमिकता दिई जोखिम व्यवस्थापन समितिको बैठकबाट आवश्यक सुझाव र सल्लाह प्रदान गरिने छ । आ.व. ०६९/७० को संक्षिप्त आर्थिक विवरणलाई विस्तृत रुपमा छलफल गरी सकिएको र सो सम्बन्धमा देखिएका सम्भावित जोखिम र उक्त जोखिमको न्यूनीकरणका लागि सञ्चालक समिति तथा बैंक व्यवस्थापनलाई सुधारका लागि सुझावहरू प्रदान गर्न शुरु गरि सकिएको छ ।
- ए.टि.एम. कार्ड र ए.टि.एम. पिनको जिम्मा छुट्टा छुट्टै कर्मचारीलाई दिइएको भएता पनि थोरै कर्मचारी भएका शाखामा कर्मचारी विदामा रहँदाको वखत कार्ड र पिन वितरणमा असुविधा हुन गएको व्यहोरा अवगत गराउन चाहन्छौं जसको कारण एक दुई शाखामा देखिन आएको कमजोरीलाई निर्देशन वमोजिम गर्न व्यवस्थापन मार्फत सम्बन्धित विभागका कर्मचारीलाई निर्देशन दिई सकिएको र हाल सोही वमोजिम कार्य सम्पादन भइरहेको व्यहोरा पनि अनुरोध छ ।
- केही कर्जा फाइलहरूमा छुट हुन गएका कागजातहरू लिइ सकिएको र आगामी दिनमा आवश्यक कागजातहरू लिएर मात्र कर्जा प्रवाह गर्न व्यवस्थापनलाई निर्देशन दिई सकिएको छ ।
- ग्राहक पहिचान सम्बन्धी नीति वमोजिम नै आवश्यक कागजातहरू लिने व्यवस्था भएकोमा पुराना केही निक्षेपका फाइलहरू अद्यावधि गर्न बाँकी रहेकोमा निकट भविष्यमा नै ती फाइलहरूलाई अद्यावधि गराइ नेपाल राष्ट्र बैंक समक्ष सोको जानकारी गराउन बैंक व्यवस्थापनलाई आवश्यक निर्देशन दिई सकिएको छ । Disaster Recovery Plan को कार्यान्वयन सहित बैंकको सफ्टवेयर प्रणालीमा गर्नुपर्ने थप कार्यका लागि आवश्यक वजेट विनियोजन भइसकेकाले छिट्टै सो कार्य पूरा गरी नेपाल राष्ट्र बैंक समक्ष जानकारी गराइनेछ । अख्तियारी भन्दा बढी सिमाको कर्जा स्वीकृत गरेका सम्बन्धमा तहाँको निर्देशन तथा बैंकको नियमावलीमा भएको व्यवस्था वमोजिम आवश्यक प्रकृया अगाडि बढाई सकिएको व्यहोरा अवगत गराउन चाहन्छौं ।
- आवश्यक सम्पूर्ण रजिष्टरहरू खडा गरी सम्बन्धित विभागमा कार्यान्वयनमा ल्याइ सकिएको छ ।
- निकट भविष्यमा सो नीति तयार गरी कार्यान्वयनमा ल्याइ सोको जानकारी त्यस बैंक समक्ष गराइनेछ ।
- साना साना खरिदका बिल र केही चन्दा तथा दानका कारोवारहरू जसको भुक्तानीका लागि बिलहरू हुँदैनन् त्यस्ता केही कारोवारहरूमा कर कट्टा गर्न छुट भएका वाहेक अन्य घर बहाल कर, श्रोतमा कर कट्टी, व्याज कर तथा कम्पनीले वार्षिक बुझाउनु पर्ने आयकर लगायतका सम्पूर्ण करहरू नेपाल सरकारद्वारा जारी विद्यमान आयकर ऐन २०५८ वमोजिम हुने गरी बुझाउँदै आइरहेको व्यहोरा अनुरोध छ । कैफियतमा देखिन आएका केही कारोवारहरूको वारेमा आन्तरिक तथा वाह्य लेखापरीक्षकसँग आवश्यक परामर्श गरी यस आ.व.को शुरुदेखिनै निर्देशन वमोजिम हुने गरी कार्य थालनी गरि सकिएको छ ।
- यस बैंकका संस्थापक श्री सुविन्द्र श्रेष्ठ र ध्रुव वहादुर थापाले यस बैंकको शेयर लगायत अन्य बैंकहरू सहितको शेयर धितो राखी अन्य संस्थाबाट लिएको ऋणका सम्बन्धमा यस बैंकलाई ती संस्थाबाट प्राप्त पत्र नेपाल राष्ट्र बैंक समक्ष पेश गरि सकिएको छ । यस बैंकको शेयरको धितोमा मात्र कति प्रतिशत ऋण लगानी भएको छ भनी सम्बन्धित दुई संस्थाबाट मागेको प्रतिवेदन अनुसार सो प्रतिशत निम्नानुसार रहेको पाइयो ।

संस्थापकको नाम	कर्जा लिएको संस्था	धितो शेयर संख्या	कर्जा रकम
१. सुविन्द्र श्रेष्ठ	नारायणी नेशनल फाइनान्स, काठमाडौं	१७७,०६०	८९,२९,६९९।२८
२. ध्रुव थापा	कास्की फाइनान्स लि., पोखरा	४०,०००	६,३२,५००।-

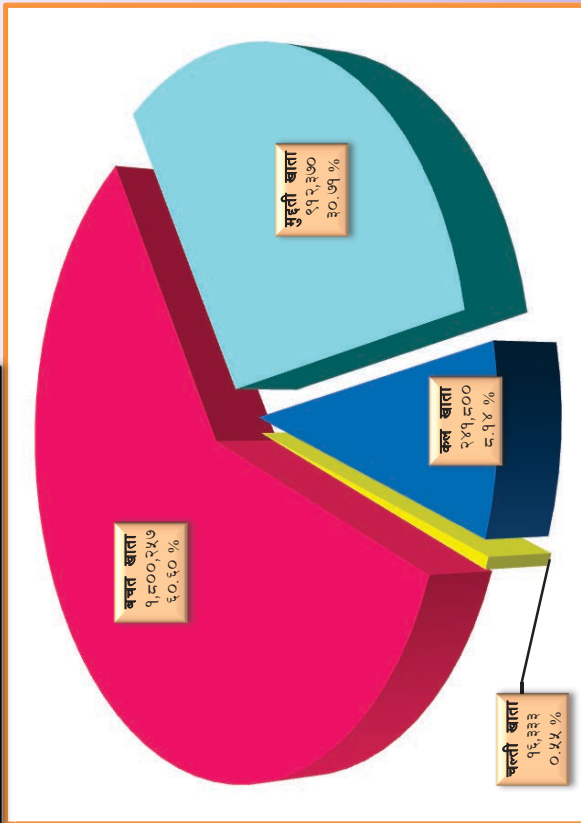
माथि उल्लेखित संस्थापकहरू मध्ये संस्थापक श्री सुविन्द्र श्रेष्ठको शेयर रोक्का राख्न शेयर रजिष्ट्रार एस् क्यापिटल लिमिटेडलाई अनुरोध गरिसकिएको छ ।

- यथाशक्य पुराना गल्तीहरू दोहोरिन नदिन सञ्चालक समिति सचेत छ र आगामी दिनमा सो वमोजिम कार्य गर्न बैंक व्यवस्थापनलाई निर्देशन दिई सकिएको छ ।

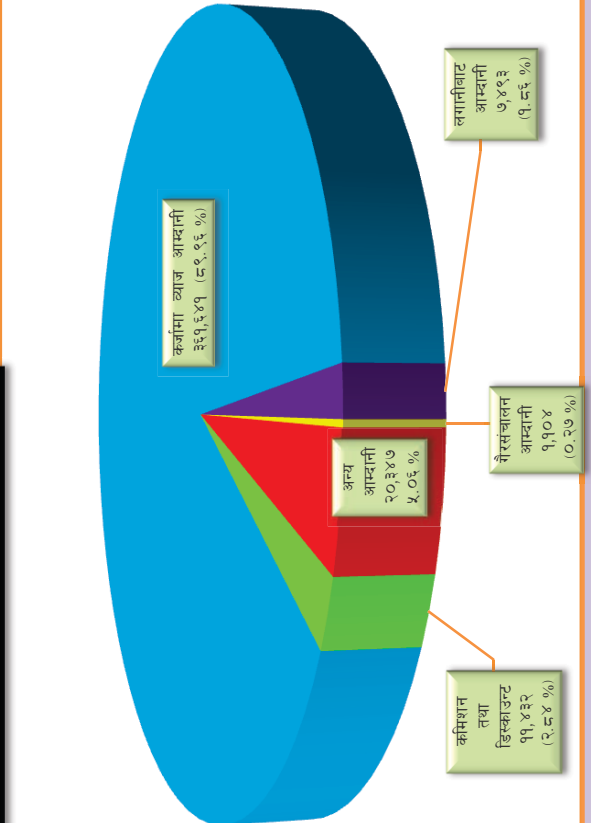
प्रबन्ध-पत्रमा संशोधन

दफा नं.	हालको ब्यवस्था	प्रस्तावित थप/संशोधन	थप/संशोधन गर्नुपर्ने कारण
५	<p>बिकास बैंकको पूँजी संरचना :</p> <p>विकास बैंकको पूँजीको संरचना र देहाय बमोजिमको हुनेछ :</p> <p>(क) विकास बैंकको अधिकृत पूँजी रु. ४०,००,००,०००/- (चालिस करोड) मात्र हुनेछ। सो पूँजीलाई प्रतिशेयर रु.१००/- दरका ४०,००,००० (चालिस लाख) थान साधारण शेयरमा विभाजन गरिएको छ।</p> <p>(ख) विकास बैंकको तत्काल जारी गर्ने शेयर पूँजी रु. २५,३७,३२,४००/- (पच्चिस करोड सैंतीस लाख बत्तीस हजार चार सय मात्र) हुनेछ। सो पूँजीलाई प्रति शेयर रु. १००/- दरका २५,३७,३२४ (पच्चिस लाख सैंतीस हजार तीन सय चौबिस) थान साधारण शेयरमा विभाजन गरिएको छ।</p> <p>(ग) विकास बैंकको तत्काल चुक्ता पूँजी रु. २५,३७,३२,४००/- (पच्चिस करोड सैंतीस लाख बत्तीस हजार चार सय मात्र) हुनेछ। जसलाई प्रति शेयर रु. १००/- का दरले २५,३७,३२४ (पच्चिस लाख सैंतीस हजार तीन सय चौबिस) थान कित्तामा विभाजन गरिएको छ।</p>	<p>बिकास बैंकको पूँजी संरचना :</p> <p>विकास बैंकको पूँजीको संरचना देहाय बमोजिमको हुनेछ :</p> <p>(क) विकास बैंकको अधिकृत पूँजी रु. ६४,००,००,०००/- (चौंसठ्ठी करोड मात्र) हुनेछ। सो पूँजीलाई प्रतिशेयर रु.१००/- दरका ६४,००,००० (चौंसठ्ठी लाख) थान साधारण शेयरमा विभाजन गरिएको छ।</p> <p>(ख) विकास बैंकको तत्काल जारी गर्ने शेयर पूँजी रु. ४०,०४,००,०००/- (चालिस करोड चार लाख मात्र) हुनेछ। सो पूँजीलाई प्रति शेयर रु. १००/- दरका ४०,०४,००० (चालिस लाख चार हजार) थान साधारण शेयरमा विभाजन गरिएको छ।</p> <p>(ग) विकास बैंकको तत्काल चुक्ता पूँजी रु. ४०,०४,००,०००/- (चालिस करोड चार लाख मात्र) हुनेछ। जसलाई प्रति शेयर रु. १००/- का दरले ४०,०४,००० (चालिस लाख चार हजार) थान कित्तामा विभाजन गरिएको छ।</p>	<p>नेपाल राष्ट्र बैंकद्वारा तोकिएको पूँजीकोष कायम गर्नका लागि।</p> <p>(बैंकले सञ्चित मुनाफाबाट बोनस शेयर वितरण गर्ने भएकाले तथा सो पश्चात् हुने पूँजीमा ३० प्रतिशतका दरले (१० शेयर बराबर ३ शेयर) हकप्रद शेयर जारी गर्न प्रस्ताव गरेकोले।)</p>


आषाढ मसान्त २०७० को निक्षेप संरचना (रु हजारमा)



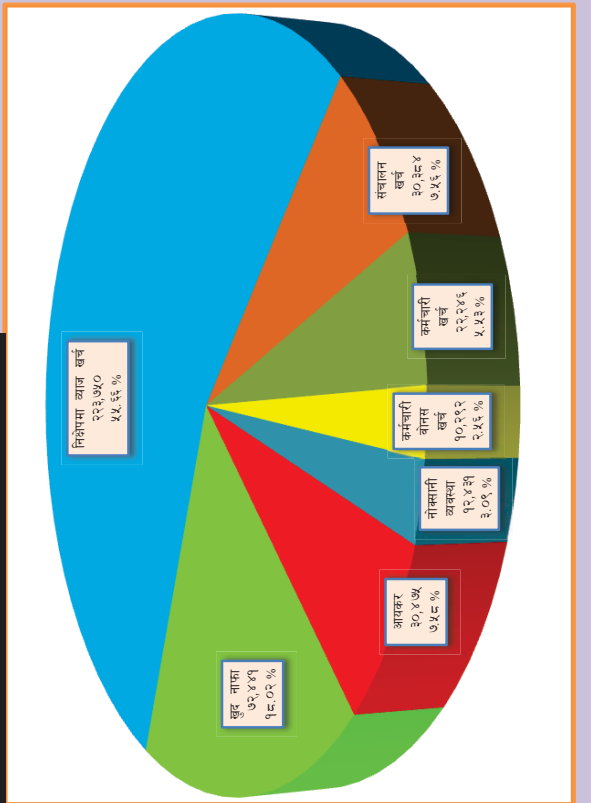
आ.व २०६९/७० को आम्दानीको श्रोतहरू (रु हजारमा)



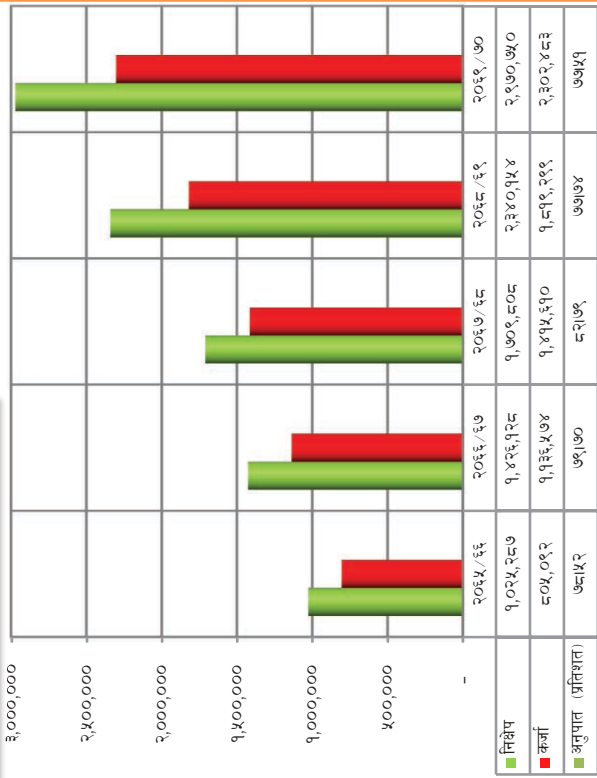
आषाढ मसान्त २०७० सम्मको कर्जाको संरचना (रु हजारमा)



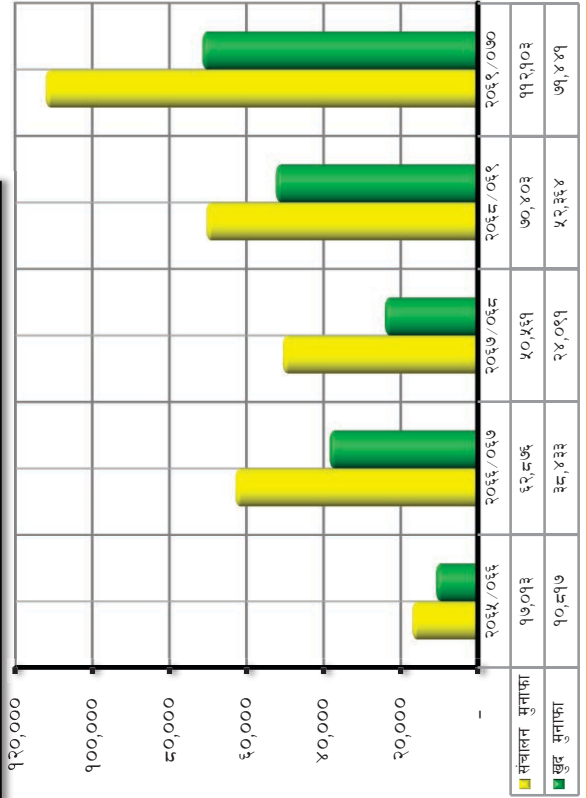
आ.व. २०६९/२०७० मा आम्दानीको उपयोग (रु हजारमा)



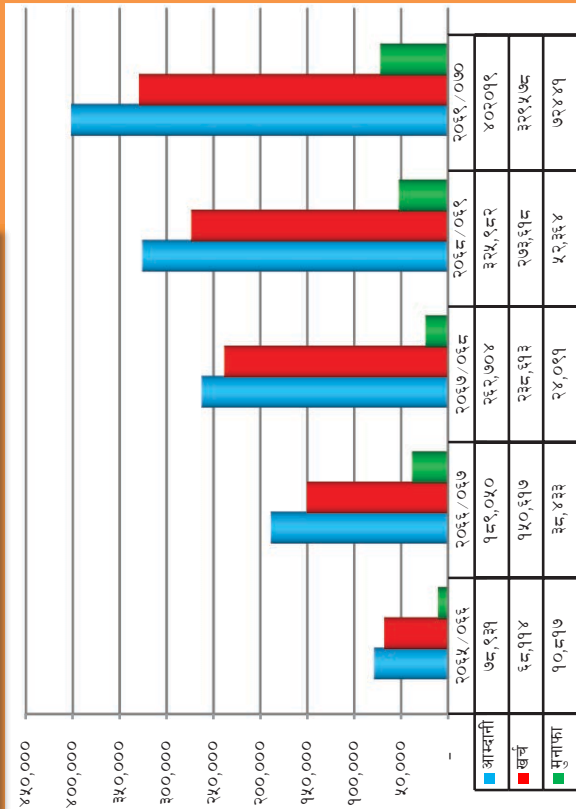
विवरण ५ वर्षको कर्जा निक्षेप अनुपात (रु हजारमा)



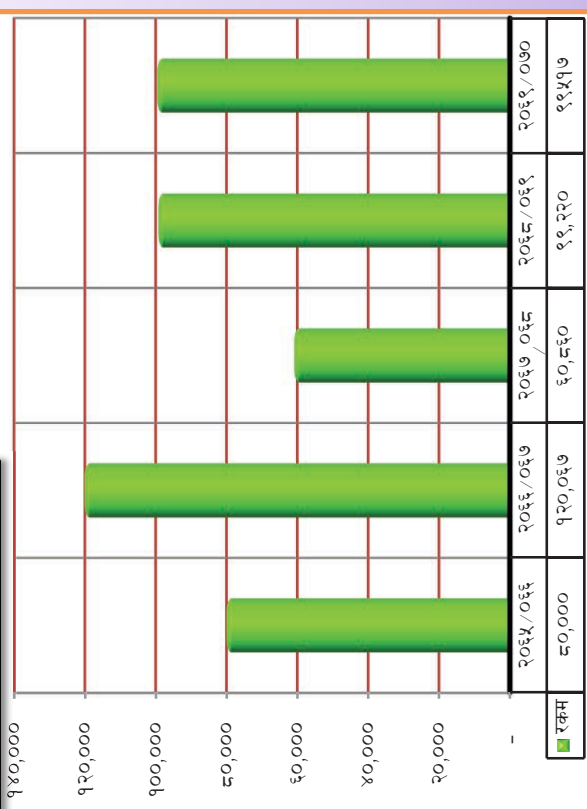
विवरण ५ वर्षको संचालन मुनाफा तथा खुद मुनाफाको अनुपात (रु हजारमा)



विवरण ५ वर्षको कुल आम्दानी तथा कुल खर्चको विवरण (रु हजारमा)



विवरण ५ वर्षको लगानी फलक (रु हजारमा)



[illegible]

[illegible]



प्रधान कार्यालय चिप्लेढुङ्गा, पोखरामा कार्यरत कर्मचारीहरू

बगर शाखाका कर्मचारीहरू



अमरसिंह शाखाका कर्मचारीहरू

हेमजा शाखाका कर्मचारीहरू



हिमाद शाखाका कर्मचारीहरू



चामेबजार शाखाका कर्मचारीहरू

मोटेओडार शाखाका कर्मचारीहरू



दमौली शाखाका कर्मचारीहरू

नागाडाँडा शाखाका कर्मचारीहरू



थुरे शाखाका कर्मचारीहरू

शाखा कार्यालयहरू



बगर शाखा



अमरसिंह शाखा



हेमजा शाखा



निमादि शाखा



चामे शाखा



मोटेओडार शाखा



दमौली शाखा



नागडाँडा शाखा



थुरे शाखा

महिला उद्यमशीलता सिटीको सहभागिता



विशेषताहरू:

- महिला उद्यमी विशेष ।
- महिला उद्यमी कर्जा १२% व्याज* ।
- निक्षेपमा ०.५०% थप ।
- रु. ७ हजारदेखि ७ करोडसम्म कर्जा ।
- अन्य कर्जामा महिलाका लागि ०.५०% व्याज छुट ।
- लघुवित्त सेवा समेत ।
- महिला जागरण तथा सशक्तिकरणका लागि ।

City सिटी डेभलपमेन्ट बैंक लिमिटेड
CITY DEVELOPMENT BANK LIMITED

पोखरा-४, चिप्लेढुङ्गा फोन : ०६१-५२१५०५, फ्याक्स: ०६१-५३३०३८

शाखा कार्यालयहरू:

ट्याक्सीचोक, बगर
फोन: ०५१-४३११९, ४३१२१

अमरसिंह चोक, पोखरा
फोन: ०५१-४३१६३, ४३१६४

मिलनचोक, हेमजा
फोन: ०५१-४३००४३

भिमाद बजार, तनहुँ
फोन: ०५१-४३११००

भोटेजोडार, लमजुङ
फोन: ०५१-४३००५५

सफा सडक, दमौली
फोन: ०५१-४३११०५, ४३११०६

नागडाँडा, कास्की
फोन: ०५१-४३१११५

तुरुतुरे, तनहुँ
फोन: ०५१-४३११००

चामे बजार, मनाङ
फोन: ०५१-४३११०५

your bank your partner ..



प्रधान कार्यालय